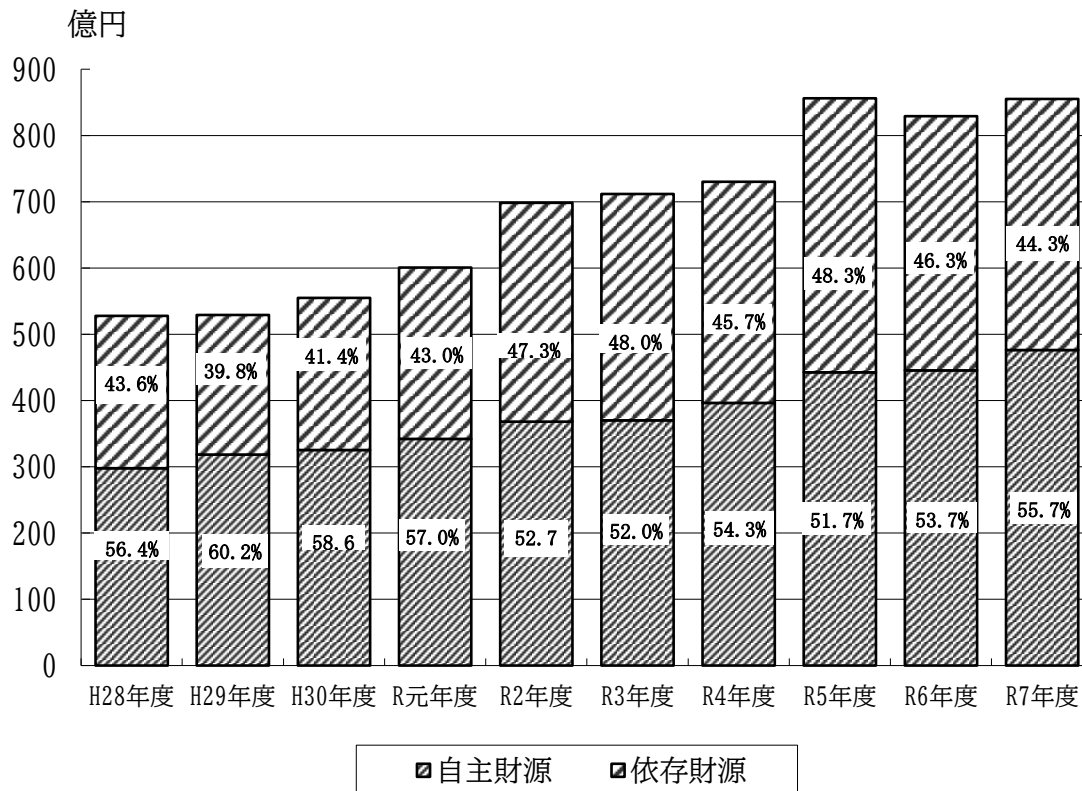


第2章 一般会計年度別の推移・保健福祉の種類別予算・統計

1 一般会計歳入予算（各年度当初予算）

（歳入）



（単位 千円）

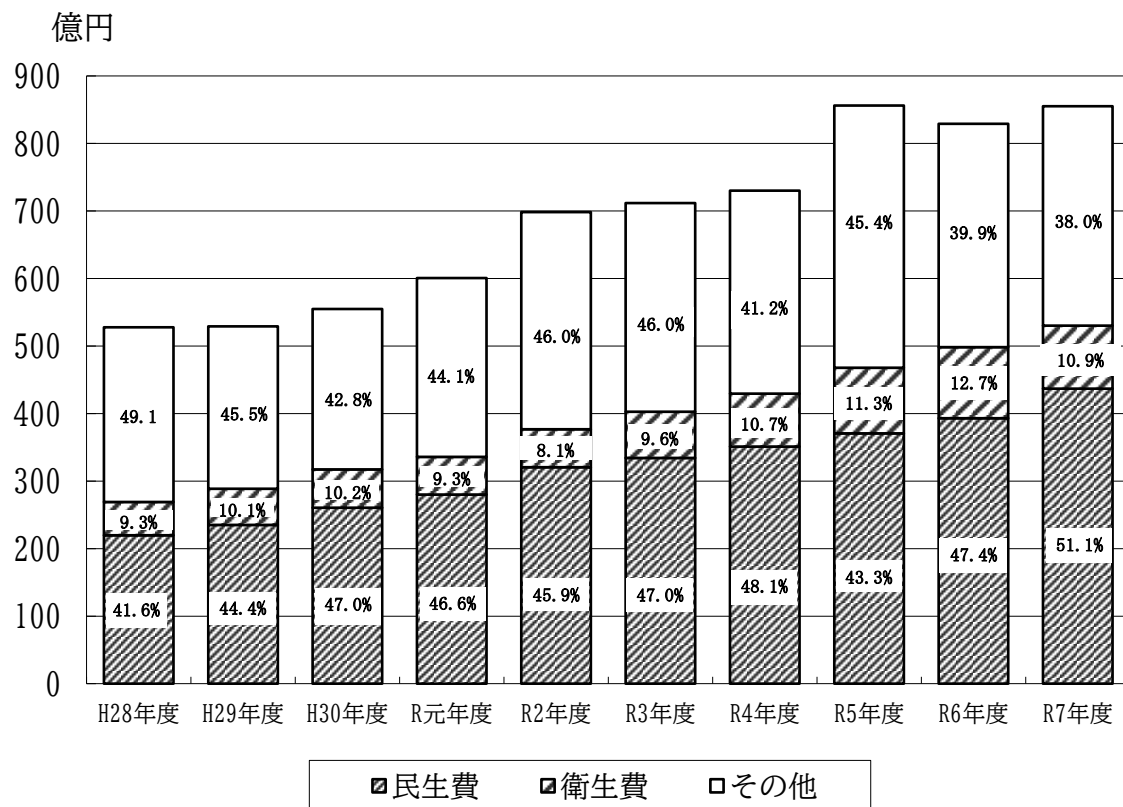
区分	H28年度	H29年度	H30年度	R元年度	R2年度
自主財源	29,782,123	31,844,005	32,531,074	34,208,348	36,812,520
依存財源	22,992,877	21,065,995	22,953,926	25,858,652	33,022,480
歳入合計	52,775,000	52,910,000	55,485,000	60,067,000	69,835,000

（単位 千円）

区分	R3年度	R4年度	R5年度	R6年度	R7年度
自主財源	37,009,573	39,635,687	44,256,860	44,549,689	47,619,106
依存財源	34,160,427	33,374,313	41,356,140	38,360,311	37,892,894
歳入合計	71,170,000	73,010,000	85,613,000	82,910,000	85,512,000

2 一般会計歳出予算（各年度当初予算）

（歳 出）



（単位 千円）

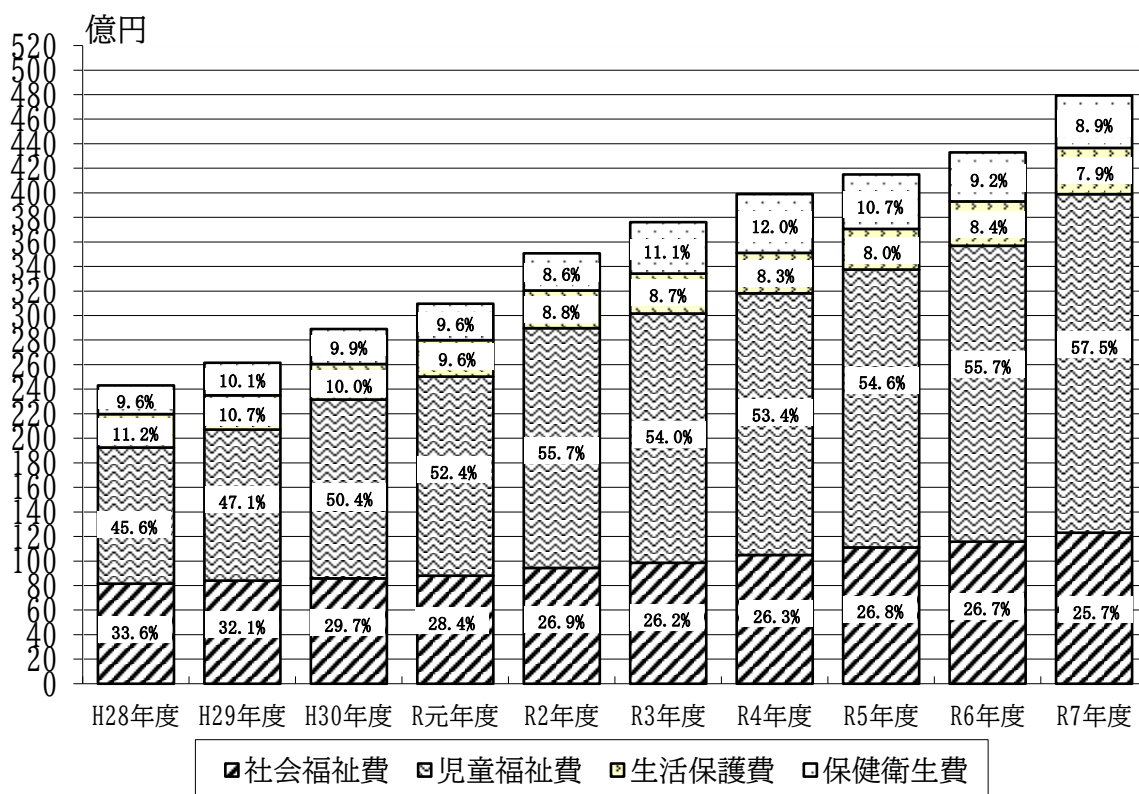
区分	H28年度	H29年度	H30年度	R元年度	R2年度
民生費	21,971,001	23,508,017	26,053,507	28,002,366	32,050,506
衛生費	4,933,630	5,355,531	5,675,652	5,581,712	5,624,652
その他	25,870,369	24,046,452	23,755,841	26,482,922	32,159,842
歳出合計	52,775,000	52,910,000	55,485,000	60,067,000	69,835,000

（単位 千円）

区分	R3年度	R4年度	R5年度	R6年度	R7年度
民生費	33,425,531	35,110,881	37,066,672	39,304,650	43,687,496
衛生費	6,843,155	7,835,493	9,715,555	10,529,943	9,330,694
その他	30,901,314	30,063,626	38,830,773	33,075,407	32,493,810
歳出合計	71,170,000	73,010,000	85,613,000	82,910,000	85,512,000

※ 民生費には、国民健康保険・国民年金関連予算を、衛生費には、環境関連予算を含んでいます。

3 保健福祉に係る一般会計予算



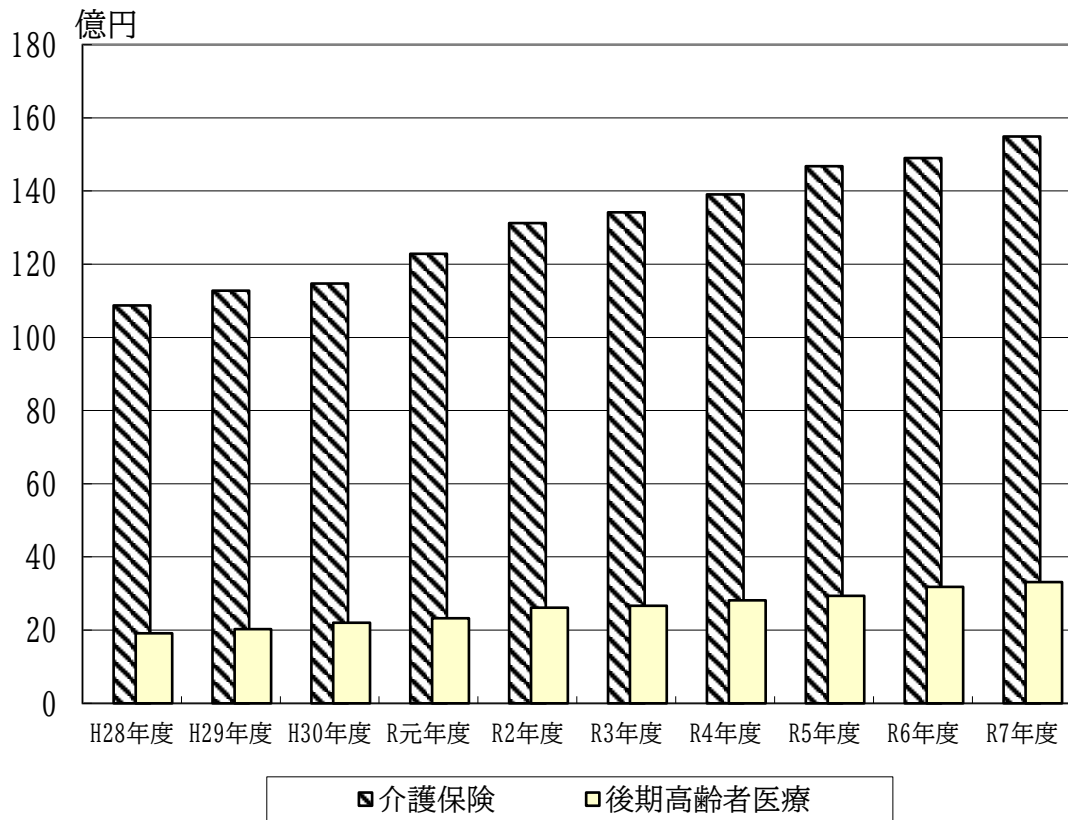
(単位 千円)

区分	H28年度	H29年度	H30年度	R元年度	R2年度
社会福祉費	8,154,453	8,400,683	8,585,951	8,802,361	9,435,915
児童福祉費	11,095,220	12,309,151	14,570,259	16,223,120	19,535,876
生活保護費	2,720,391	2,791,384	2,891,345	2,969,002	3,072,229
災害救助費	937	6,799	5,962	7,883	6,486
保健衛生費	2,337,139	2,652,425	2,855,012	2,971,556	3,026,744
合計	24,308,140	26,160,442	28,908,529	30,973,922	35,077,250

(単位 千円)

区分	R3年度	R4年度	R5年度	R6年度	R7年度
社会福祉費	9,855,385	10,490,475	11,105,047	11,575,896	12,305,236
児童福祉費	20,309,099	21,324,275	22,643,773	24,110,237	27,587,768
生活保護費	3,257,646	3,292,633	3,310,367	3,614,667	3,769,121
災害救助費	3,401	3,498	7,485	3,850	25,371
保健衛生費	4,188,981	4,790,057	4,436,483	3,992,305	4,270,854
合計	37,614,512	39,900,938	41,503,155	43,296,955	47,958,350

4 保健福祉に係る特別会計予算



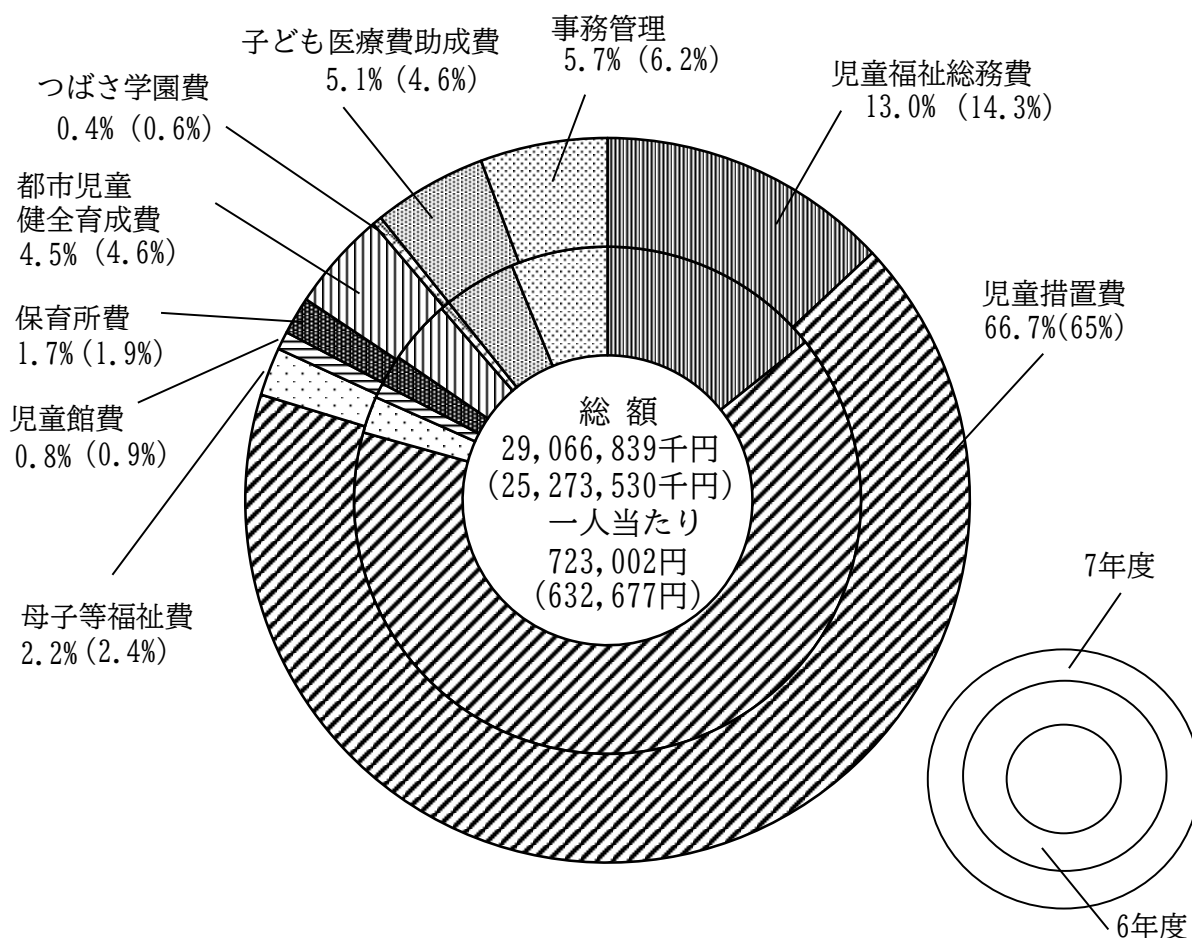
(単位 千円)

区分	H28年度	H29年度	H30年度	R元年度	R2年度
介護保険	10,873,547	11,277,391	11,471,793	12,284,939	13,123,721
後期高齢者医療	1,913,254	2,029,026	2,205,924	2,322,125	2,610,427
合計	12,786,801	13,306,417	13,677,717	14,607,064	15,734,148

区分	R3年度	R4年度	R5年度	R6年度	R7年度
介護保険	13,417,440	13,907,382	14,678,433	14,901,384	15,490,587
後期高齢者医療	2,669,307	2,814,518	2,939,416	3,183,346	3,311,196
合計	16,086,747	16,721,900	17,617,849	18,084,730	18,801,783

5 一般会計に見る保健福祉の種類別予算

(1) 子どものための予算

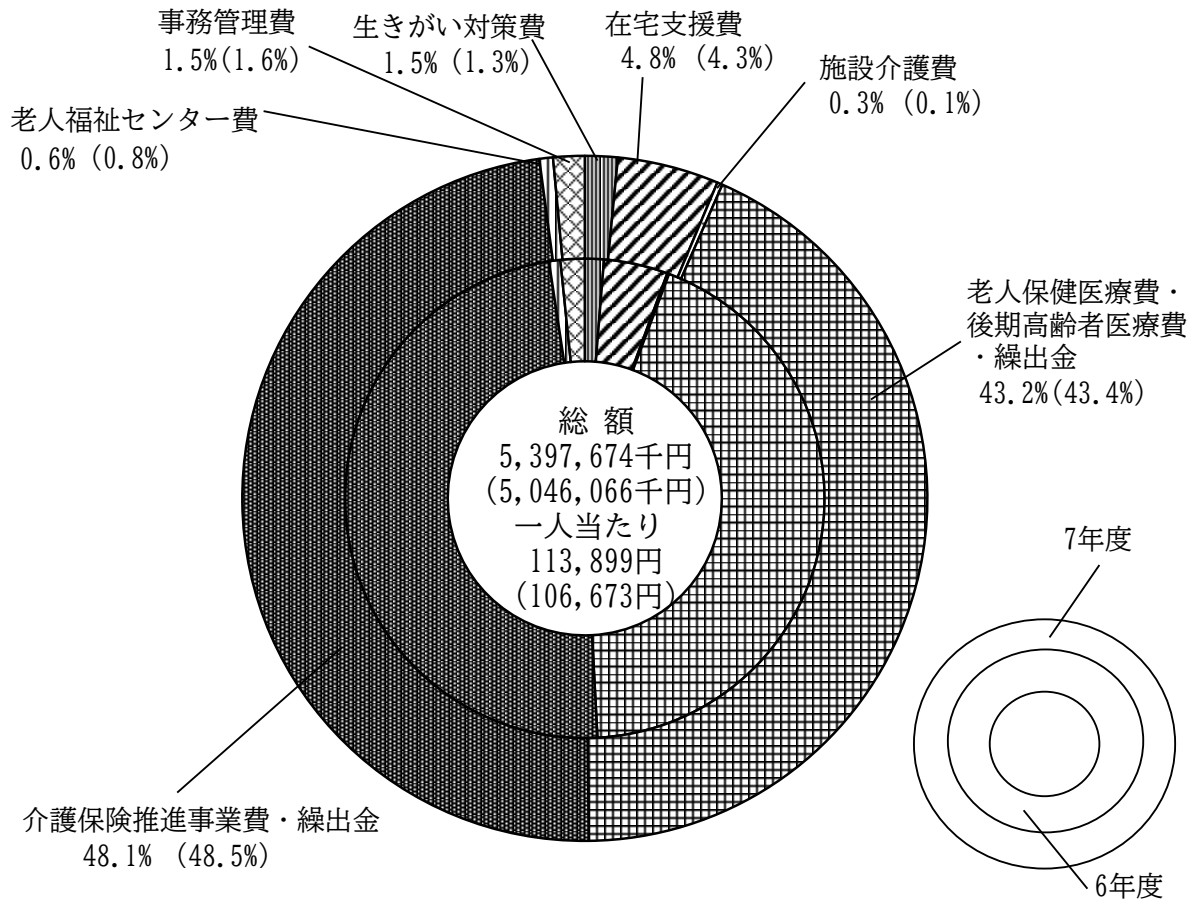


種 別	令和7年度 予算額(千円)	令和6年度 予算額(千円)	増減(千円)	一人当たり(円)
児童福祉総務費	3,791,417	3,607,256	184,161	723,002 (632,677)
児童措置費	19,377,674	16,438,018	2,939,656	
母子等福祉費	625,438	594,400	31,038	
児童館費	236,057	238,687	△ 2,630	
保育所費	489,307	487,849	1,458	
都市児童健全育成費	1,295,348	1,037,727	257,621	
つばさ学園費	123,577	149,274	△ 25,697	
子ども医療費助成費	1,479,071	1,163,293	315,778	
事務管理費	1,648,950	1,557,026	91,924	
合 計	29,066,839	25,273,530	3,793,309	

対象者の根拠；18歳未満の登録人口 40,203人 (39,947人)

* () 内は令和6年度の数値

(2) 高齢者のための予算

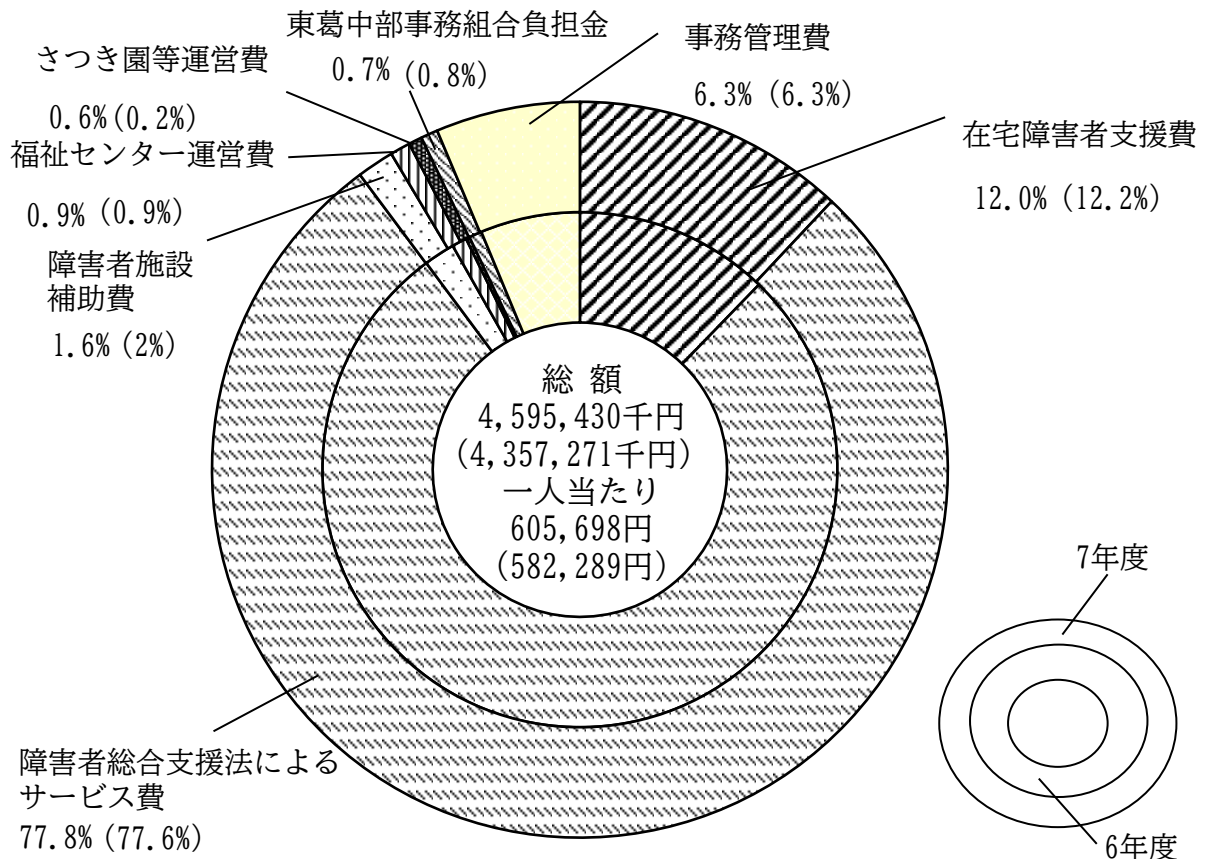


種 別	令和7年度 予算額(千円)	令和6年度 予算額(千円)	増減(千円)	一人当たり(円)
生きがい対策費	83,359	64,623	18,736	113,899 (106,673)
在宅支援費	258,185	217,658	40,527	
施設介護費	13,580	6,425	7,155	
老人保健医療費・後期高齢者 医療費・繰出金	2,333,623	2,191,887	141,736	
介護保険推進事業費・ 繰出金	2,594,333	2,444,821	149,512	
老人福祉センター費	34,697	38,515	△ 3,818	
事務管理費	79,897	82,137	△ 2,241	
合 計	5,397,674	5,046,066	351,607	

対象者の根拠；65歳以上の登録人口 47,390人 (47,304人)

* () 内は令和6年度の数值

(3) 障害者のための予算



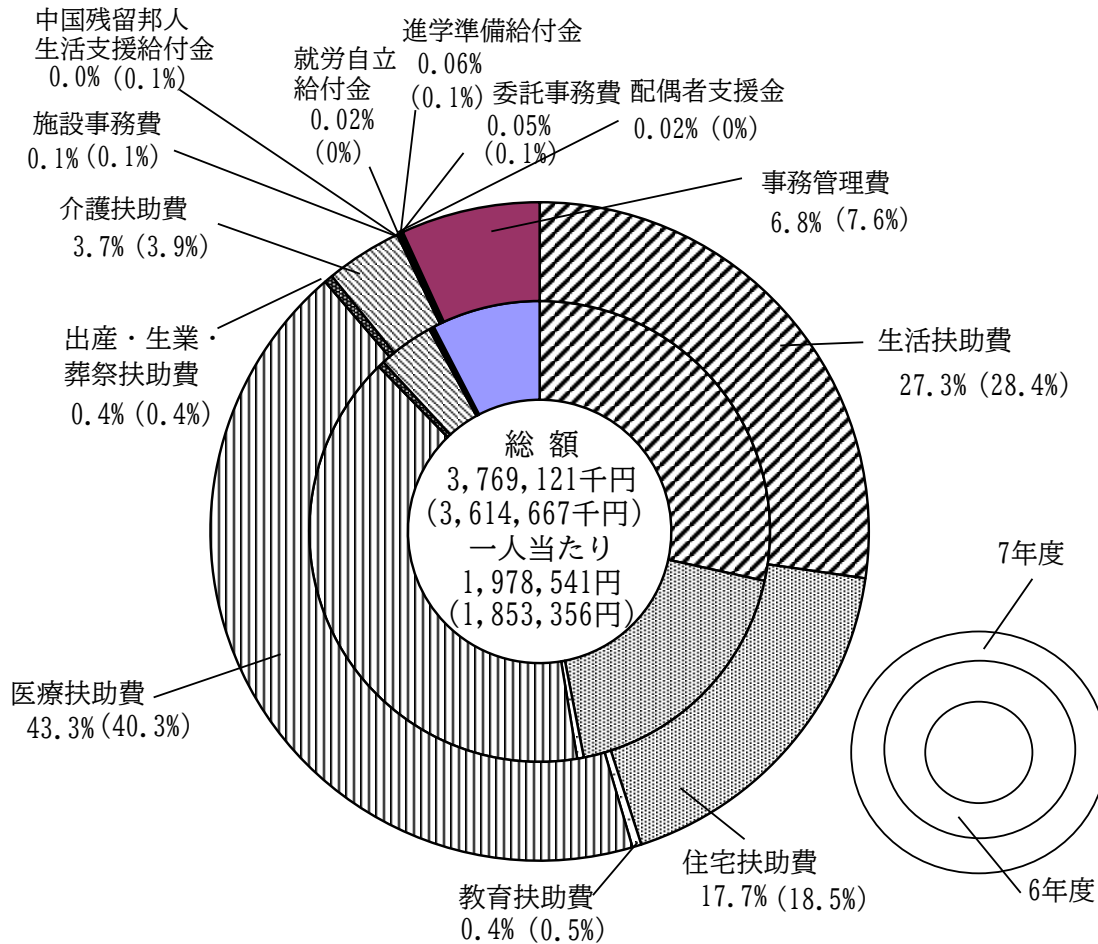
種 別	令和7年度 予算額(千円)	令和6年度 予算額(千円)	増減(千円)	一人当たり(円)
在宅障害者支援費	551,175	533,321	17,854	605,698 (582,289)
障害者総合支援法によるサービス費	3,575,559	3,380,750	194,809	
障害者施設補助費	75,000	85,000	△ 10,000	
福祉センター運営費	40,854	40,475	379	
さつき園等運営費	27,187	10,347	16,840	
東葛中部事務組合負担金	34,252	34,854	△ 602	
事務管理費	291,403	272,524	18,878	
合 計	4,595,430	4,357,271	238,158	

対象者の根拠；身体障害者手帳所持者；4,215人 療育手帳所持者；1,310人
 精神障害者福祉手帳所持者；2,062人 計 7,587人 (7,483人)

※ ことばの相談室運営費については、p9「子どものための予算」つばさ学園費で計上

* () 内は令和6年度の数值

(4) 低所得者のための予算

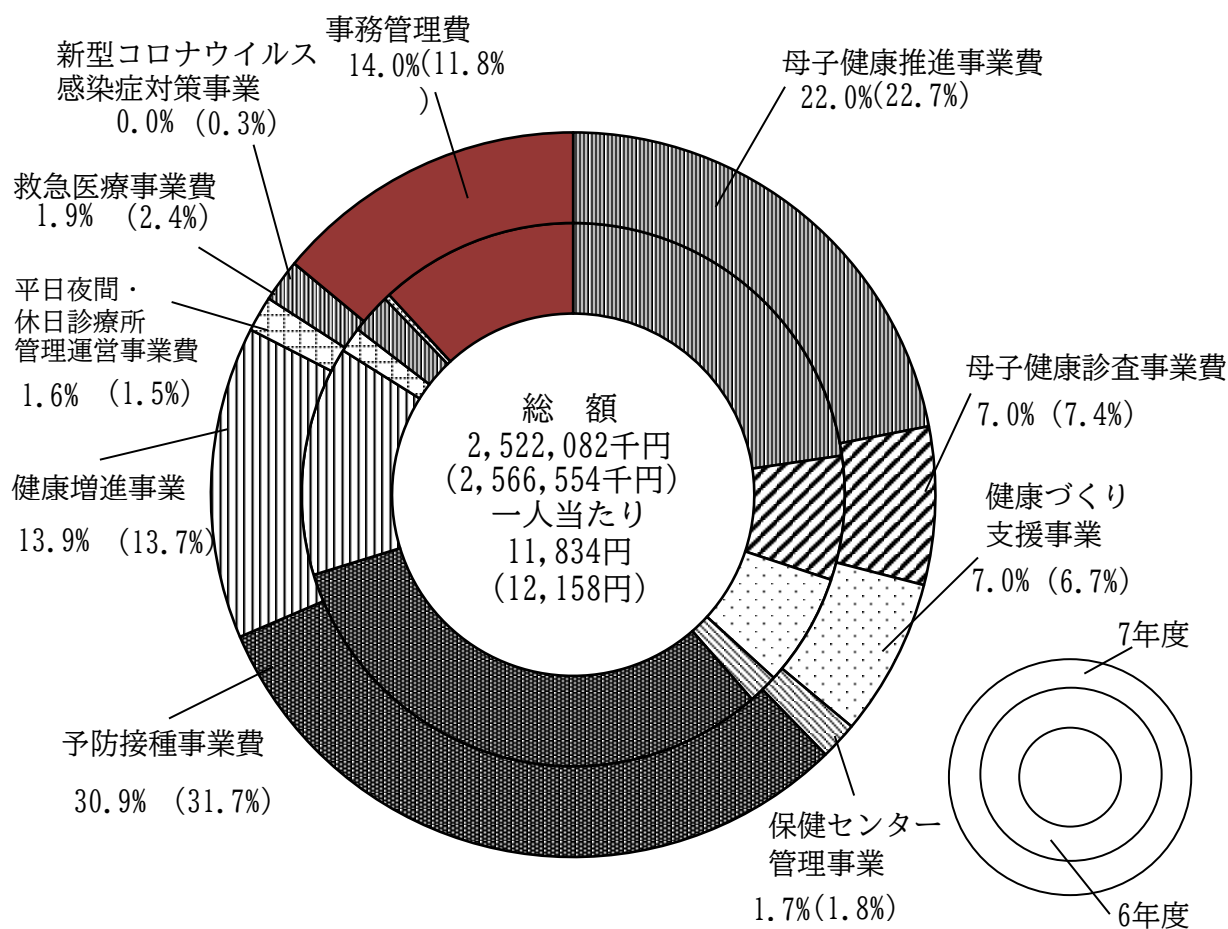


種 別	令和7年度 予算額(千円)	令和6年度 予算額(千円)	増減(千円)	一人当たり(円)
生活扶助費	1,028,233	1,028,233	0	1,978,541 (1,853,675)
住宅扶助費	668,000	668,000	0	
教育扶助費	16,784	16,784	0	
医療扶助費	1,630,222	1,456,829	173,393	
出産・生業・葬祭扶助費	16,185	16,185	0	
介護扶助費	141,292	141,292	0	
施設事務費	4,000	4,000	0	
中国残留邦人生活支援給付金	1,512	2,917	△ 1,405	
就労自立給付金	860	860	0	
進学準備給付金	2,206	2,206	0	
委託事務費	2,071	2,071	0	
配偶者支援金	623	623	0	
事務管理費	257,133	274,667	△ 17,534	
合計	3,769,121	3,614,667	154,454	

対象者の根拠；生活保護被保護者 1,905人(1,950人)

* () 内は令和6年度の数値

(5) 健康を守るための予算

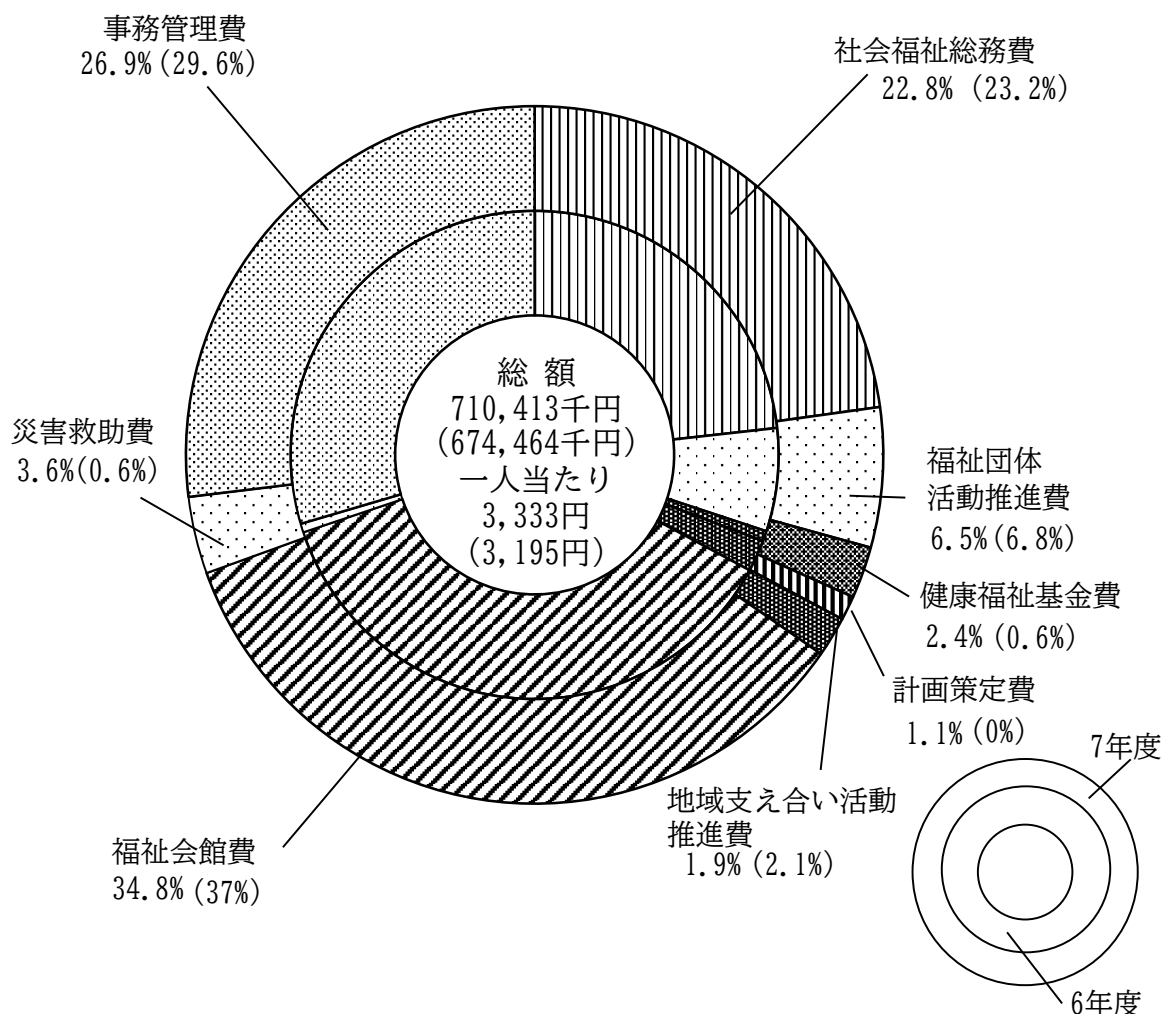


種 別	令和7年度 予算額(千円)	令和6年度 予算額(千円)	増減(千円)	一人当たり (円)
母子健康推進事業費	554,207	582,575	△ 28,368	11,834 (12,158)
母子健康診査事業費	177,546	189,172	△ 11,626	
健康づくり支援事業	177,445	172,106	5,339	
保健センター管理事業	42,468	45,976	△ 3,508	
予防接種事業費	778,109	812,711	△ 34,602	
健康増進事業	351,644	351,118	526	
平日夜間・休日診療所 管理運営事業費	39,946	38,768	1,178	
救急医療事業費	48,079	61,521	△ 13,442	
新型コロナウイルス感染症 対策事業	0	8,594	△ 8,594	
事務管理費	352,638	304,013	48,625	
合 計	2,522,082	2,566,554	△ 44,472	

対象者の根拠；登録人口 213,118人 (211,097人)

* () 内は令和6年度の数值

(6) その他の保健福祉のための予算



種 別	令和7年度 予算額(千円)	令和6年度 予算額(千円)	増減(千円)	一人当たり (円)
社会福祉総務費	162,003	156,735	5,268	3,333 (3,195)
福祉団体活動推進費	46,052	46,052	0	
健康福祉基金費	17,026	4,607	12,419	
計画策定費	8,000	0	8,000	
地域支え合い活動推進費	13,208	14,112	△ 904	
福祉会館費	247,468	249,712	△ 2,244	
災害救助費	25,371	3,850	21,521	
事務管理費	191,285	199,396	△ 8,111	
合 計	710,413	674,464	35,949	

対象者の根拠；登録人口 213,118人 (211,097人)

* () 内は令和6年度の数値

6 統計から見た保健と福祉のすがた

(1) 基本統計

常 住 人 口	213,816人	令和7年4月1日現在
常住人口世帯数	91,714世帯	令和7年4月1日現在
登 録 人 口	213,118人	令和7年4月1日現在
登録人口世帯数	96,031世帯	令和7年4月1日現在
面 積	35.32 k m ²	
財 政 力 指 数	0.92	令和5年度地方財政状況調査
高齢者単身世帯数	7,170世帯	令和2年国勢調査
高齢者単身世帯比率	8.6%	令和2年国勢調査
高 齢 者 人 口	47,390人	登録人口（65歳以上人口）（令和7年4月1日現在）
高齢者人口比率	22.2%	高齢者人口／登録人口
母 子 世 帯 数	5,423世帯	令和2年国勢調査
母子世帯比率	6.5%	令和2年国勢調査
身 体 障 害 者 数	4,215人	身体障害者手帳所持者数（令和7年4月1日現在）
知的障害者数	1,310人	療育手帳所持者数（令和7年4月1日現在）
精神障害者数	2,062人	精神障害者保健福祉手帳所持者数（令和7年4月1日現在）
生活保護世帯数	1,496世帯	令和7年4月1日現在
生活保護被保護者数	1,905人	令和7年4月1日現在
生活保護率 （人口千対）	8.9%	生活保護被保護者数／登録人口（令和7年4月1日現在）
児 童 数	40,203人	登録人口（18歳未満人口）（令和7年4月1日現在）
児童人口比率	18.9%	児童数／登録人口（令和7年4月1日現在）
就 業 者 数 （就業者比率）	87,860人(44.0%)	令和2年国勢調査
第1次産業就業者割合	0.7%	令和2年国勢調査
第2次産業就業者割合	17.7%	令和2年国勢調査
第3次産業就業者割合	81.6%	令和2年国勢調査

*常住人口：国勢調査の人口を基に住民登録人口を増減させた人口

*登録人口：住民基本台帳人口

(2) 人口動態

出 生 数	1,991人	令和5年人口動態統計（千葉県衛生統計年報）
出生率（人口千対）	9.6%	令和5年人口動態統計（千葉県衛生統計年報）
合計特殊出生率	1.46	令和5年人口動態統計（千葉県衛生統計年報）
死 亡 数	1,867人	令和5年人口動態統計（千葉県衛生統計年報）
死亡率（人口千対）	9.0%	令和5年人口動態統計（千葉県衛生統計年報）
婚 姻 数	912組	令和5年人口動態統計（千葉県衛生統計年報）
離 婚 数	269組	令和5年人口動態統計（千葉県衛生統計年報）

(3) 保健・福祉資源

病院数（病床数）	6施設(1,129床)	令和5年10月1日現在（令和5年千葉県衛生統計年報）※医療施設調査・病院報告
病院数（人口10万対）	2.8	令和5年10月1日現在（令和5年千葉県衛生統計年報）※医療施設調査・病院報告
病院病床数（同上）	535.7	令和5年10月1日現在（令和5年千葉県衛生統計年報）※医療施設調査・病院報告
一般診療所数（病床数）	128施設(25床)	令和5年10月1日現在（令和5年千葉県衛生統計年報）※医療施設調査・病院報告
一般診療所数（人口10万対）	60.7	令和5年10月1日現在（令和5年千葉県衛生統計年報）※医療施設調査・病院報告
一般診療所病床数（同上）	11.9	令和5年10月1日現在（令和5年千葉県衛生統計年報）※医療施設調査・病院報告
歯科診療所数	108施設	令和5年10月1日現在（令和5年千葉県衛生統計年報）※医療施設調査・病院報告
歯科診療所数（人口10万対）	51.2	令和5年10月1日現在（令和5年千葉県衛生統計年報）※医療施設調査・病院報告
医師数	194人	令和4年12月31日現在（令和4年千葉県衛生統計年報）※医師・歯科医師・薬剤師統計
医師数（人口10万対）	93.1人	令和4年12月31日現在（令和4年千葉県衛生統計年報）※医師・歯科医師・薬剤師統計
歯科医師数	136人	令和4年12月31日現在（令和4年千葉県衛生統計年報）※医師・歯科医師・薬剤師統計
歯科医師数（人口10万対）	65.3人	令和4年12月31日現在（令和4年千葉県衛生統計年報）※医師・歯科医師・薬剤師統計
薬剤師数	398人	令和4年12月31日現在（令和4年千葉県衛生統計年報）※医師・歯科医師・薬剤師統計
薬剤師数（人口10万対）	191.0人	令和4年12月31日現在（令和4年千葉県衛生統計年報）※医師・歯科医師・薬剤師統計
保健師数	50人	令和7年4月1日現在（市職員数）
保健師数（人口10万対）	23.4人	保健師数／登録人口（令和7年4月1日）
老人保健施設数（定員数）	2施設(252人)	令和7年4月1日現在
老人保健施設定員数（人口10万対）	118.2人	定員数／登録人口（令和7年4月1日）
特別養護老人ホーム数（定員数）	13施設(1,146人)	令和7年4月1日現在
特別養護老人ホーム定員数（人口10万対）	537.7人	定員数／登録人口（令和7年4月1日）
ケアハウス数（定員数）	2施設(100人)	令和7年4月1日現在
ケアハウス定員数（人口10万対）	46.9人	定員数／登録人口
老人福祉センター数	1施設	令和7年4月1日現在
老人デイサービスセンター数	55施設	令和7年4月1日現在
保育所数（定員数）	104施設(8,669人)	令和7年4月1日現在
保育所定員数（人口10万対）	4054.5人	定員数／登録人口（令和7年4月1日）
学童クラブ数	39施設	令和7年4月1日現在
児童館・児童センター数	9施設	令和7年4月1日現在

※千葉県衛生統計年報の「医師・歯科医師・薬剤師統計」は2年毎(令和6年に実施した数値は令和8年に公表予定)