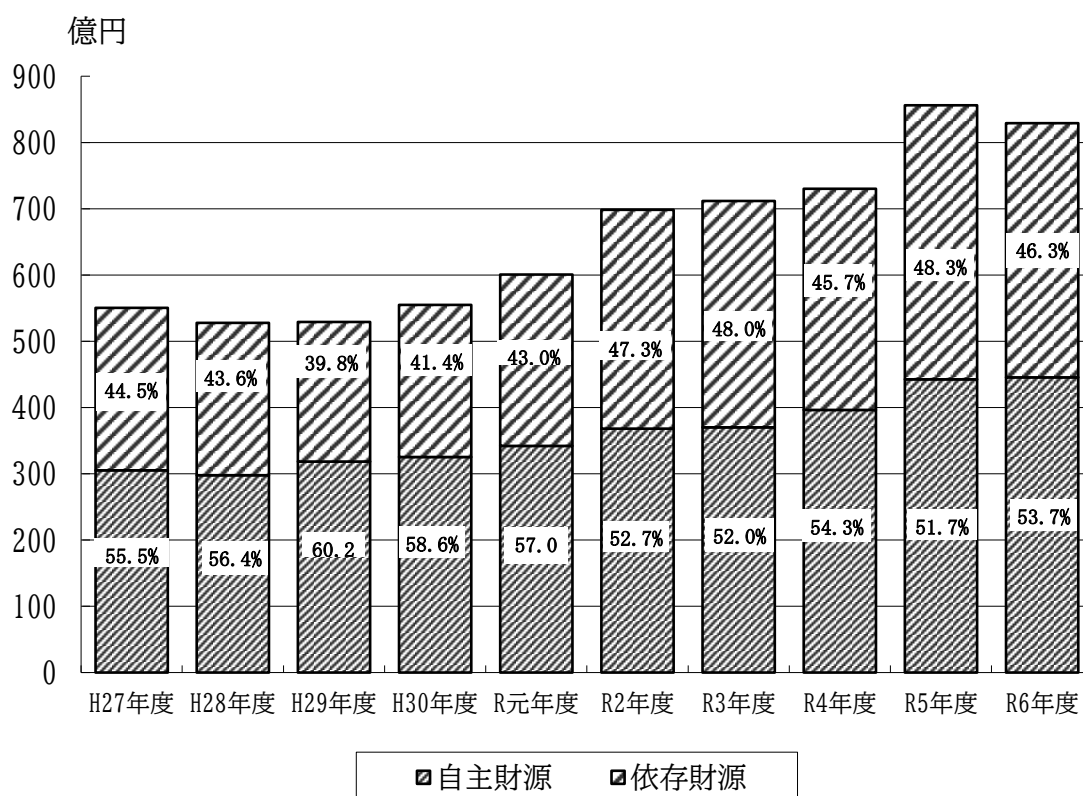


第2章 一般会計年度別の推移・保健福祉の種類別予算・統計

1 一般会計歳入予算（各年度当初予算）

（歳入）



（単位 千円）

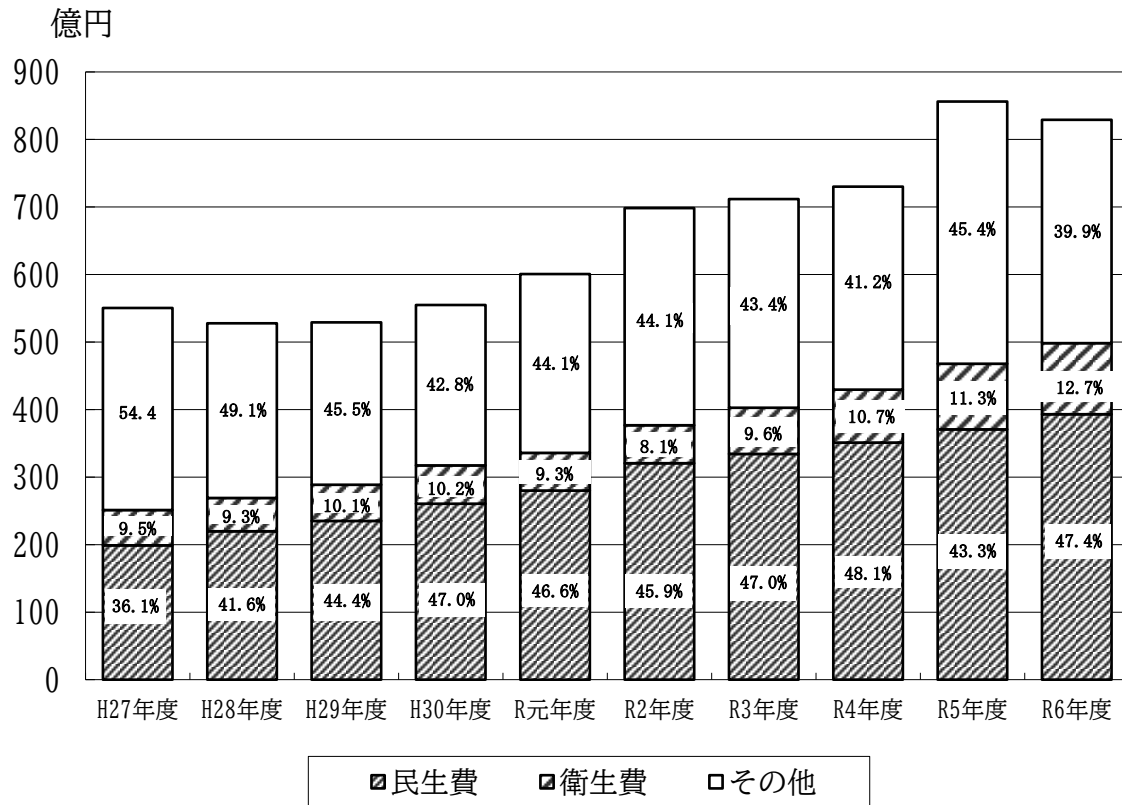
区 分	平成27年度	平成28年度	平成29年度	平成30年度	令和元年度
自主財源	30,523,897	29,782,123	31,844,005	32,531,074	34,208,348
依存財源	24,517,103	22,992,877	21,065,995	22,953,926	25,858,652
歳入合計	55,041,000	52,775,000	52,910,000	55,485,000	60,067,000

（単位 千円）

区 分	令和2年度	令和3年度	令和4年度	令和5年度	令和6年度
自主財源	36,812,520	37,009,573	39,635,687	44,256,860	44,549,689
依存財源	33,022,480	34,160,427	33,374,313	41,356,140	38,360,311
歳入合計	69,835,000	71,170,000	73,010,000	85,613,000	82,910,000

2 一般会計歳出予算（各年度当初予算）

（歳 出）



（単位 千円）

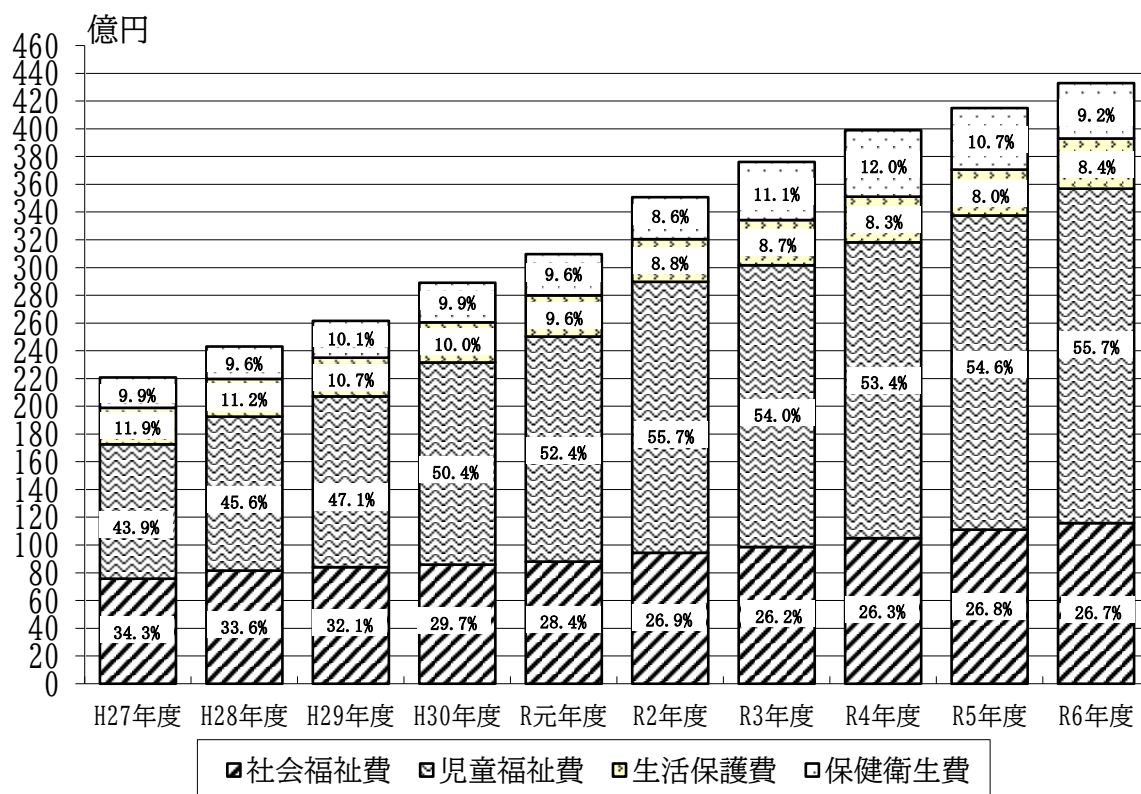
区 分	平成27年度	平成28年度	平成29年度	平成30年度	令和元年度
民 生 費	19,889,726	21,971,001	23,508,017	26,053,507	28,002,366
衛 生 費	5,226,642	4,933,630	5,355,531	5,675,652	5,581,712
そ の 他	29,924,632	25,870,369	24,046,452	23,755,841	26,482,922
歳 出 合 計	55,041,000	52,775,000	52,910,000	55,485,000	60,067,000

（単位 千円）

区 分	令和2年度	令和3年度	令和4年度	令和5年度	令和6年度
民 生 費	32,050,506	33,425,531	35,110,881	37,066,672	39,304,650
衛 生 費	5,624,652	6,843,155	7,835,493	9,715,555	10,529,943
そ の 他	32,159,842	30,901,314	30,063,626	38,830,773	33,075,407
歳 出 合 計	69,835,000	71,170,000	73,010,000	85,613,000	82,910,000

※ 民生費には、国民健康保険・国民年金関連予算を、衛生費には、環境関連予算を含んでいます。

3 保健福祉に係る一般会計予算



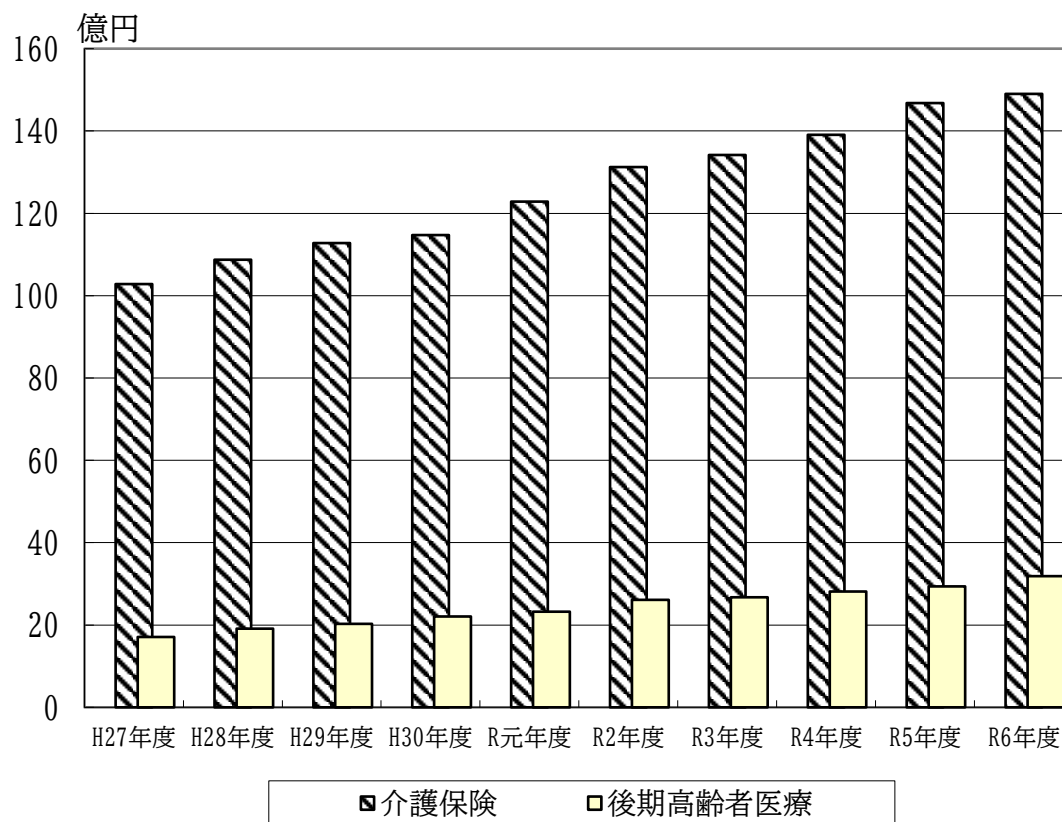
(単位 千円)

区 分	平成27年度	平成28年度	平成29年度	平成30年度	令和元年度
社 会 福 祉 費	7,571,030	8,154,453	8,400,683	8,585,951	8,802,361
児 童 福 祉 費	9,690,231	11,095,220	12,309,151	14,570,259	16,223,120
生 活 保 護 費	2,627,534	2,720,391	2,791,384	2,891,345	2,969,002
災 害 救 助 費	931	937	6,799	5,962	7,883
保 健 衛 生 費	2,187,132	2,337,139	2,652,425	2,855,012	2,971,556
合 計	22,076,858	24,308,140	26,160,442	28,908,529	30,973,922

(単位 千円)

区 分	令和2年度	令和3年度	令和4年度	令和5年度	令和6年度
社 会 福 祉 費	9,435,915	9,855,385	10,490,475	11,105,047	11,575,896
児 童 福 祉 費	19,535,876	20,309,099	21,324,275	22,643,773	24,110,237
生 活 保 護 費	3,072,229	3,257,646	3,292,633	3,310,367	3,614,667
災 害 救 助 費	6,486	3,401	3,498	7,485	3,850
保 健 衛 生 費	3,026,744	4,188,981	4,790,057	4,436,483	3,992,305
合 計	35,077,250	37,614,512	39,900,938	41,503,155	43,296,955

4 保健福祉に係る特別会計予算



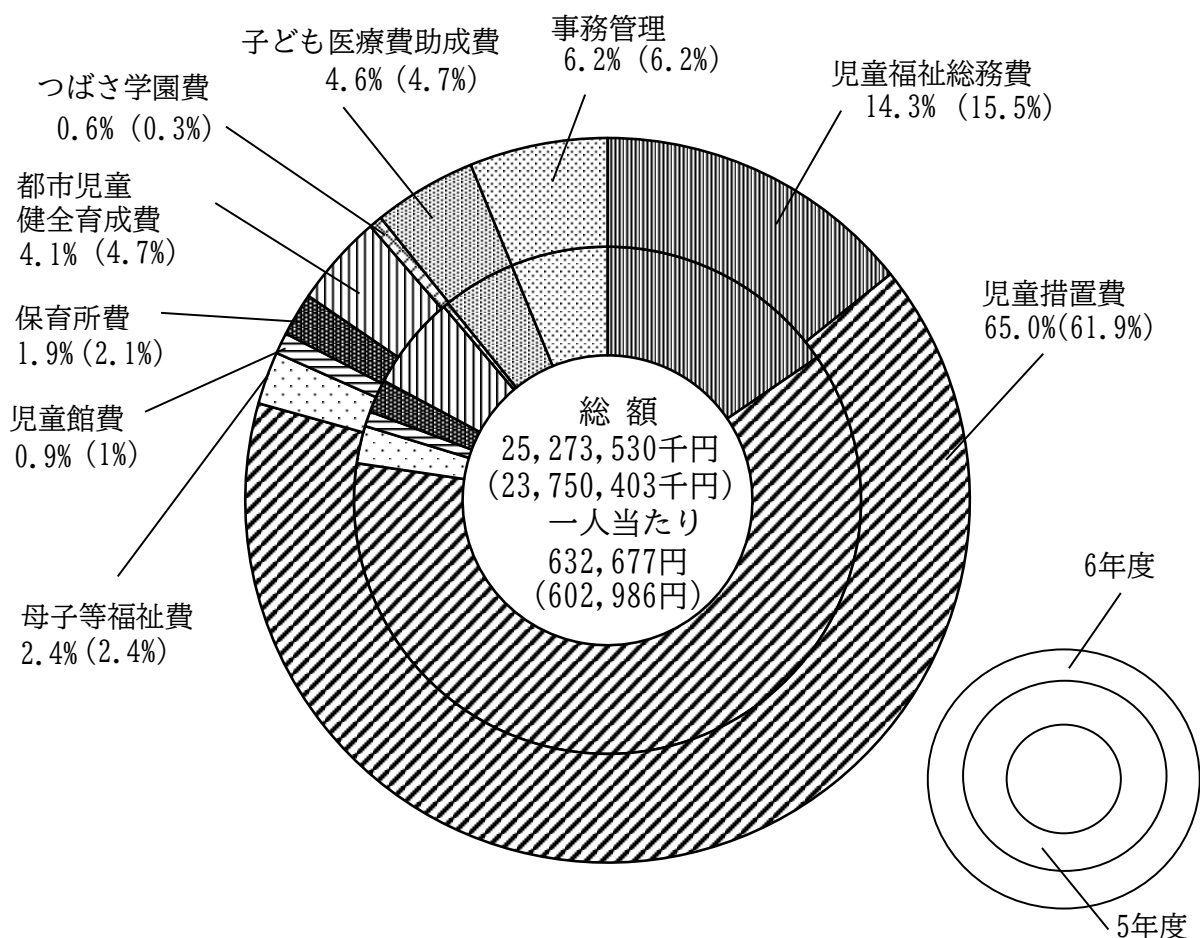
(単位 千円)

区分	平成27年度	平成28年度	平成29年度	平成30年度	令和元年度
介護保険	10,281,747	10,873,547	11,277,391	11,471,793	12,284,939
後期高齢者医療	1,711,725	1,913,254	2,029,026	2,205,924	2,322,125
合計	11,993,472	12,786,801	13,306,417	13,677,717	14,607,064

区分	令和2年度	令和3年度	令和4年度	令和5年度	令和6年度
介護保険	13,123,721	13,417,440	13,907,382	14,678,433	14,901,384
後期高齢者医療	2,610,427	2,669,307	2,814,518	2,939,416	3,183,346
合計	15,734,148	16,086,747	16,721,900	17,617,849	18,084,730

5 一般会計に見る保健福祉の種類別予算

(1) 子どものための予算

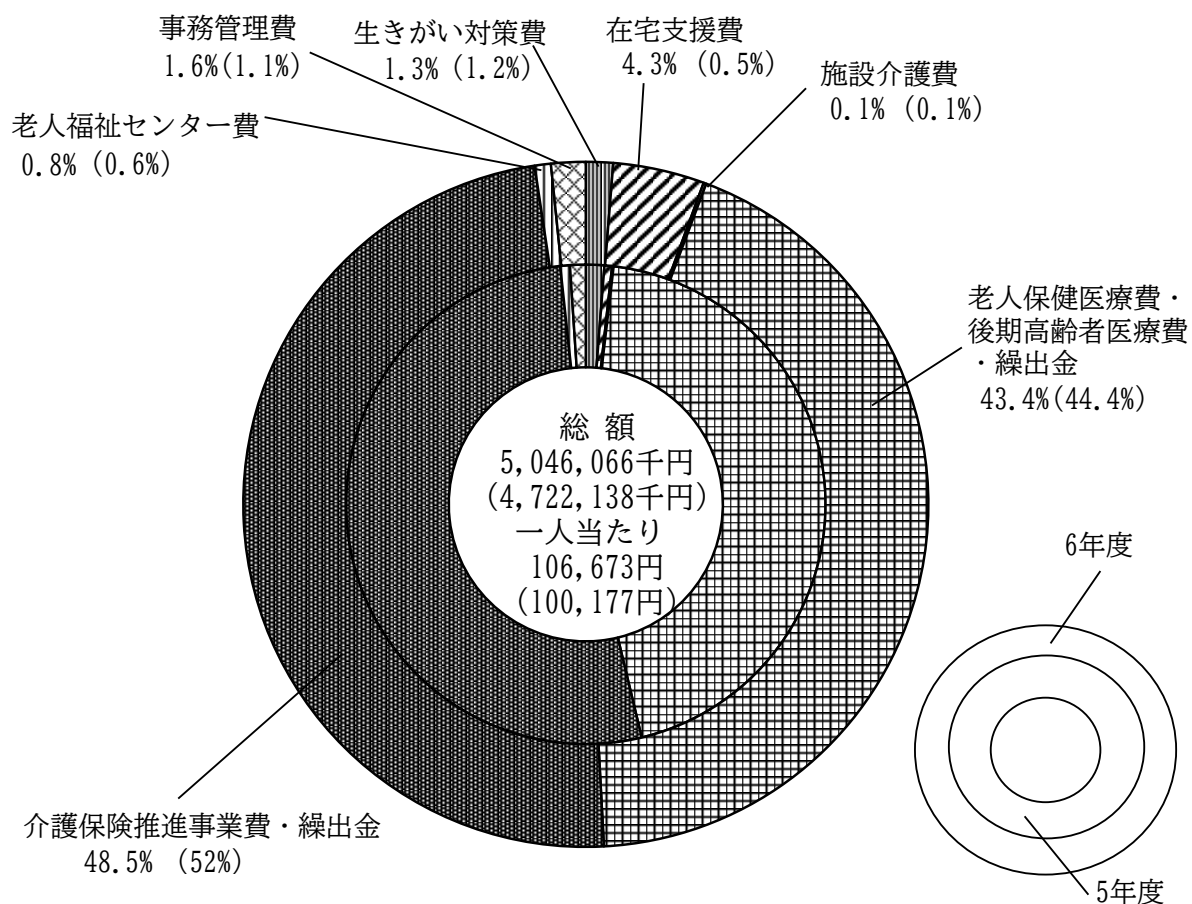


種 別	令和6年度 予算額(千円)	令和5年度 予算額(千円)	増減(千円)	一人当たり(円)
児 童 福 祉 総 務 費	3,607,256	3,676,984	△ 69,728	632,677 (602,986)
児 童 措 置 費	16,438,018	14,691,694	1,746,324	
母 子 等 福 祉 費	594,400	567,261	27,139	
児 童 館 費	238,687	227,646	11,041	
保 育 所 費	487,849	505,344	△ 17,495	
都 市 児 童 健 全 育 成 費	1,037,727	1,427,782	△ 390,055	
つ ば さ 学 園 費	149,274	82,748	66,526	
子 ども 医 療 費 助 成 費	1,163,293	1,106,630	56,663	
事 務 管 理 費	1,557,026	1,464,314	92,712	
合 計	25,273,530	23,750,403	1,523,127	

対象者の根拠；18歳未満の登録人口 39,947人（39,388人）

*（ ）内は令和5年度の数値

(2) 高齢者のための予算

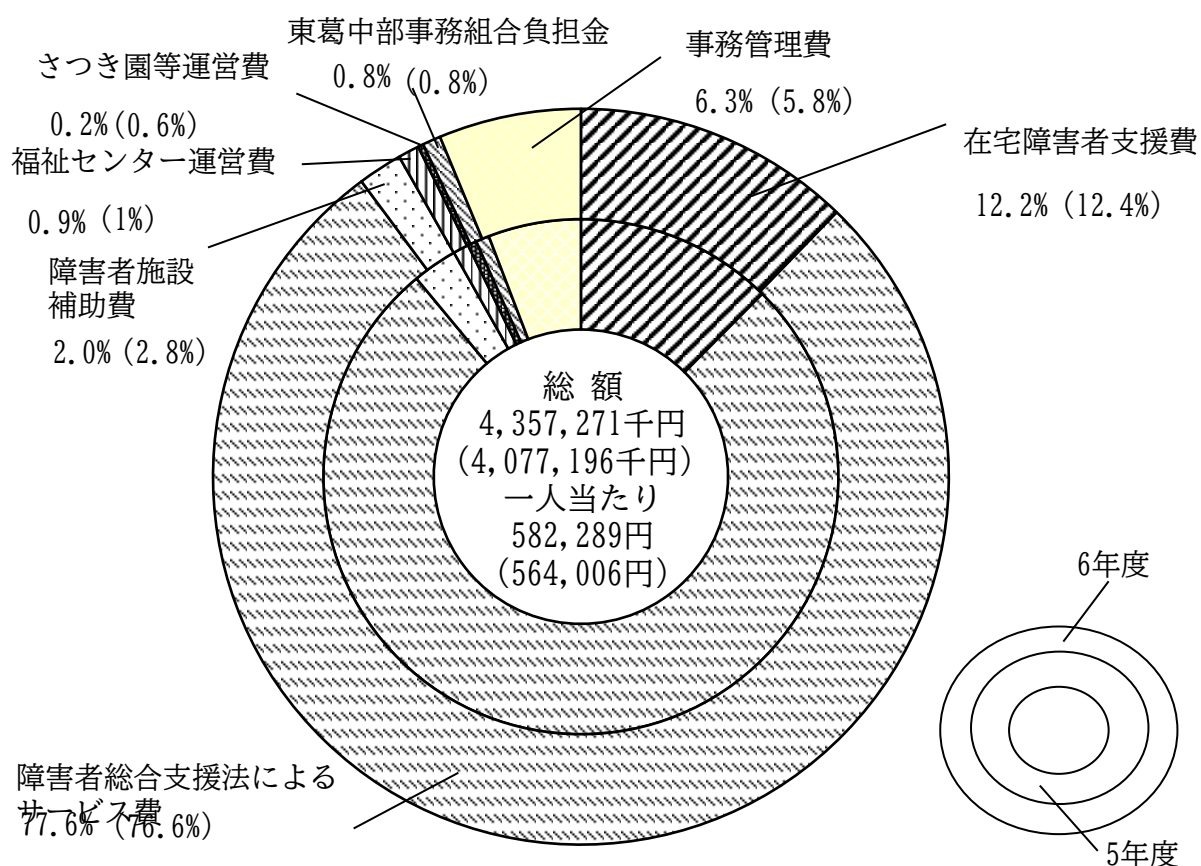


種 別	令和6年度 予算額(千円)	令和5年度 予算額(千円)	増減(千円)	一人当たり(円)
生 き が い 対 策 費	64,623	58,684	5,939	106,673 (100,177)
在 宅 支 援 費	217,658	24,217	193,441	
施 設 介 護 費	6,425	4,765	1,660	
老人保健医療費・後期高齢者 医 療 費 ・ 繰 出 金	2,191,887	2,096,415	95,472	
介護保険推進事業費・ 繰 出 金	2,444,821	2,457,682	△ 12,861	
老 人 福 祉 セ ン タ ー 費	38,515	30,587	7,928	
事 務 管 理 費	82,137	49,788	32,349	
合 計	5,046,066	4,722,138	323,928	

対象者の根拠；65歳以上の登録人口 47,304人 (47,138人)

* () 内は令和5年度の数値

(3) 障害者のための予算



種 別	令和6年度 予算額(千円)	令和5年度 予算額(千円)	増減(千円)	一人当たり(円)
在宅障害者支援費	533,321	507,303	26,018	582,289 (564,006)
障害者総合支援法によるサービス費	3,380,750	3,120,370	260,380	
障害者施設補助費	85,000	115,000	△ 30,000	
福祉センター運営費	40,475	40,159	316	
さつき園等運営費	10,347	22,832	△ 12,485	
東葛中部事務組合負担金	34,854	34,163	691	
事務管理費	272,524	237,369	35,155	
合 計	4,357,271	4,077,196	280,075	

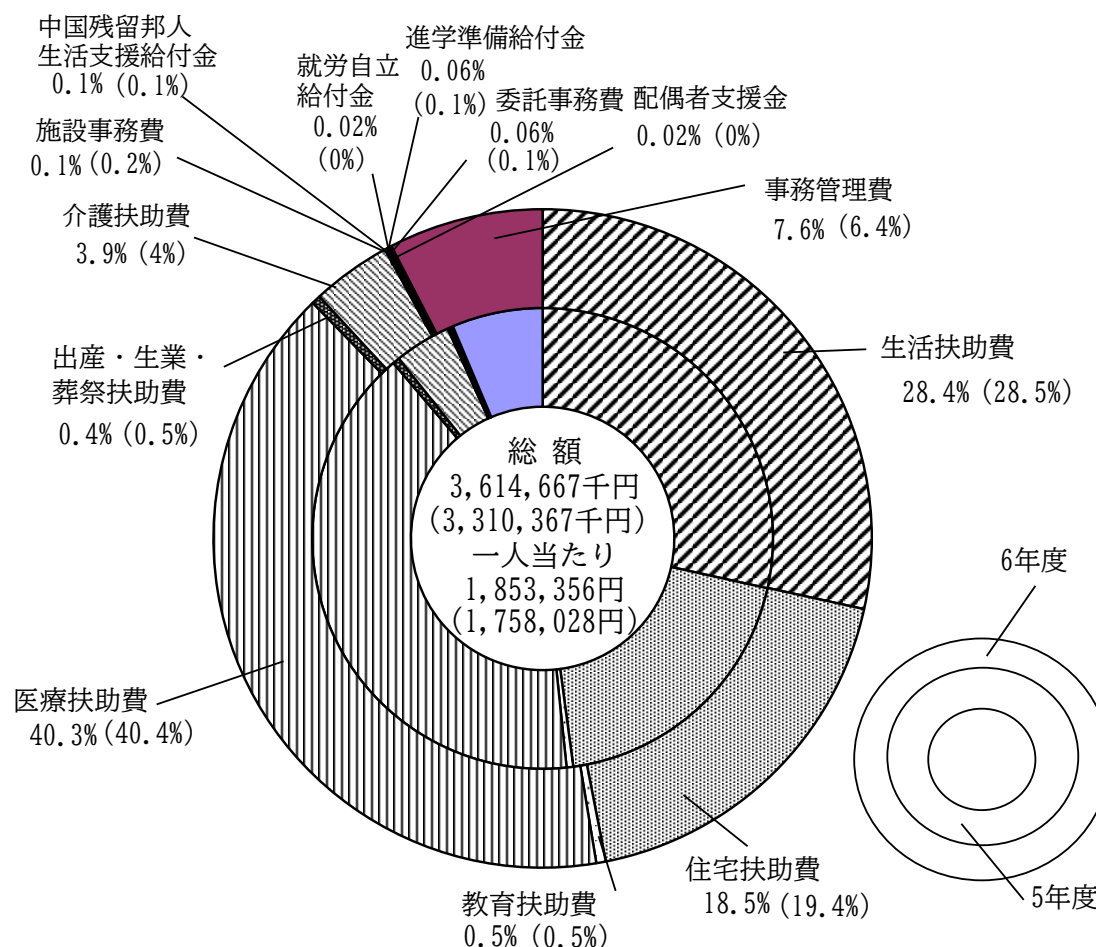
対象者の根拠；身体障害者手帳所持者；4,237人 療育手帳所持者；1,290人

精神障害者福祉手帳所持者；1,956人 計7,483人(7,229人)

※ ことばの相談室運営費については、p9「子どものための予算」つばさ学園費で計上

* () 内は令和5年度の数值

(4) 低所得者のための予算

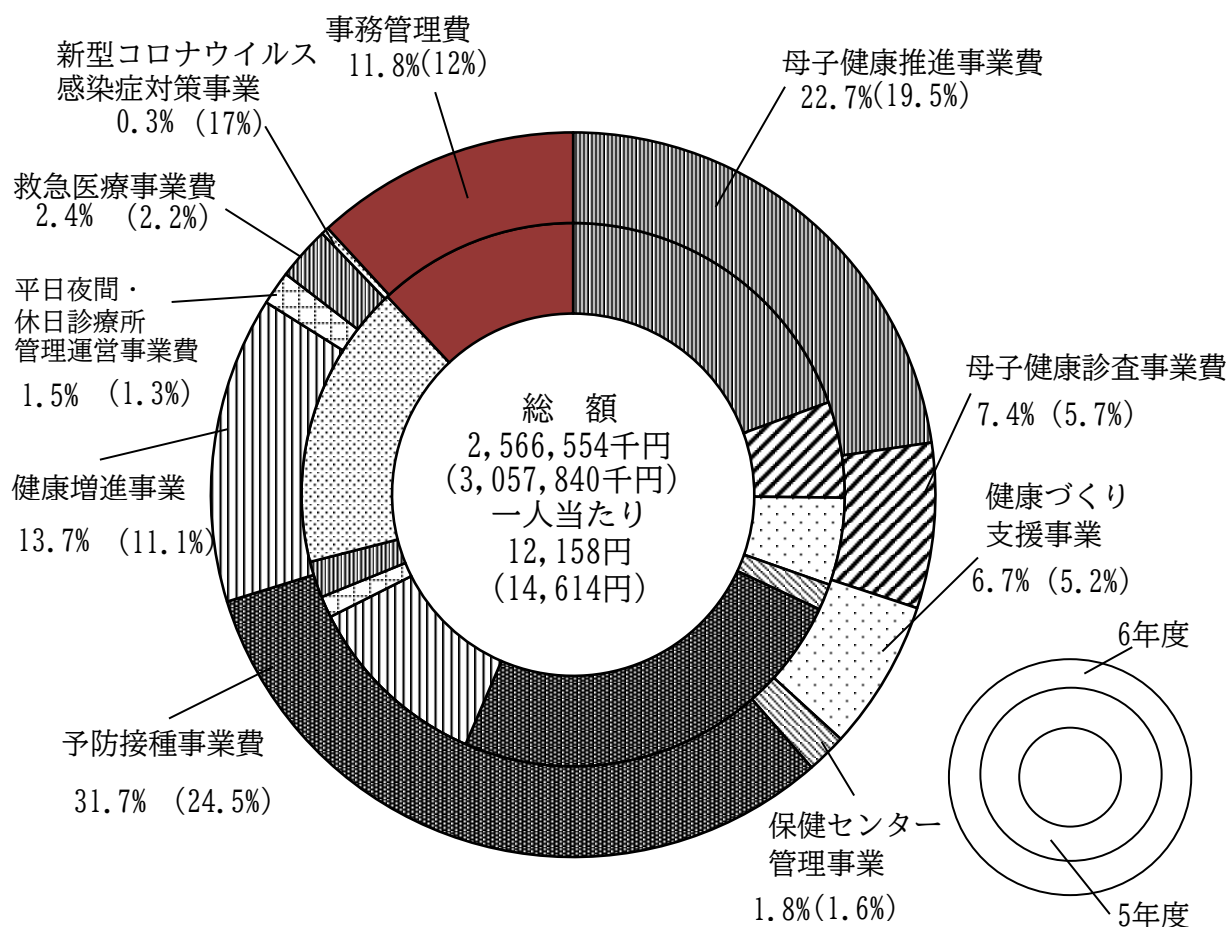


種 別	令和6年度 予算額(千円)	令和5年度 予算額(千円)	増減(千円)	一人当たり(円)
生 活 扶 助 費	1,028,233	942,631	85,602	1,853,675 (1,758,028)
住 宅 扶 助 費	668,000	642,157	25,843	
教 育 扶 助 費	16,784	15,388	1,396	
医 療 扶 助 費	1,456,829	1,338,548	118,281	
出産・生業・葬祭扶助費	16,185	16,326	△ 141	
介 護 扶 助 費	141,292	131,371	9,921	
施 設 事 務 費	4,000	5,075	△ 1,075	
中国残留邦人生活支援給付金	2,917	2,917	0	
就 労 自 立 給 付 金	860	860	0	
進 学 準 備 給 付 金	2,206	2,206	0	
委 託 事 務 費	2,071	2,071	0	
配 偶 者 支 援 金	623	0	623	
事 務 管 理 費	274,667	210,817	63,850	
合 計	3,614,667	3,310,367	304,300	

対象者の根拠；生活保護被保護者 1,950人(1,883人)

* () 内は令和5年度の数値

(5) 健康を守るための予算

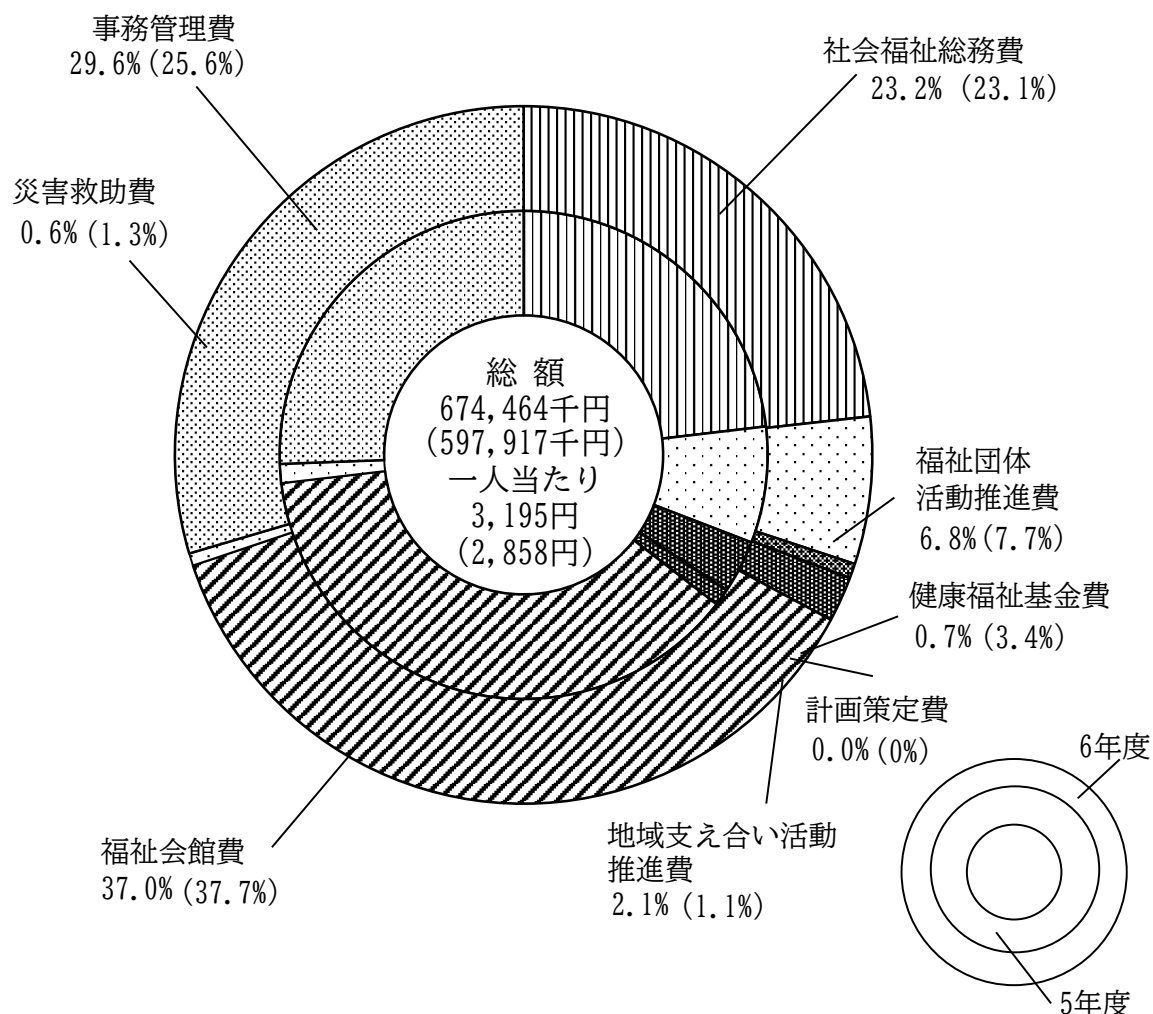


種 別	令和6年度 予算額(千円)	令和5年度 予算額(千円)	増減(千円)	一人当たり (円)
母子健康推進事業費	582,575	595,483	△ 12,908	12,158 (14,614)
母子健康診査事業費	189,172	174,375	14,797	
健康づくり支援事業	172,106	158,971	13,135	
保健センター管理事業	45,976	47,703	△ 1,727	
予防接種事業費	812,711	750,521	62,190	
健康増進事業	351,118	339,588	11,530	
平日夜間・休日診療所 管理運営事業費	38,768	38,796	△ 28	
救急医療事業費	61,521	66,291	△ 4,770	
新型コロナウイルス感染症 対策事業	8,594	519,653	△ 511,059	
事務管理費	304,013	366,459	△ 62,446	
合 計	2,566,554	3,057,840	△ 491,286	

対象者の根拠；登録人口 211,097人 (209,237人)

* () 内は令和5年度の数値

(6) その他の保健福祉のための予算



種 別	令和6年度 予算額(千円)	令和5年度 予算額(千円)	増減(千円)	一人当たり (円)
社会福祉総務費	156,735	138,348	18,387	3,195 (2,858)
福祉団体活動推進費	46,052	46,052	0	
健康福祉基金費	4,607	20,925	△ 16,318	
計画策定費	0	243	△ 243	
地域支え合い活動推進費	14,112	6,621	7,491	
福社会館費	249,712	225,217	24,495	
災害救助費	3,850	7,485	△ 3,635	
事務管理費	199,396	153,026	46,370	
合 計	674,464	597,917	76,547	

対象者の根拠；登録人口 211,097人 (209,237人)

* () 内は令和5年度の数値

6 統計から見た保健と福祉のすがた

(1) 基 本 統 計

常 住 人 口	211,795人	令和6年4月1日現在
常 住 人 口 世 帯 数	90,024世帯	令和6年4月1日現在
登 録 人 口	211,097人	令和6年4月1日現在
登 録 人 口 世 帯 数	94,341世帯	令和6年4月1日現在
面 積	35.32 km ²	
財 政 力 指 数	0.93	令和4年度地方財政状況調査
高 齢 者 単 身 世 帯 数	7,170世帯	令和2年国勢調査
高 齢 者 単 身 世 帯 比 率	8.6%	令和2年国勢調査
高 齢 者 人 口	47,304人	登録人口（65歳以上人口）（令和6年4月1日現在）
高 齢 者 人 口 比 率	22.4%	高齢者人口／登録人口
母 子 世 帯 数	5,423世帯	令和2年国勢調査
母 子 世 帯 比 率	6.5%	令和2年国勢調査
身 体 障 害 者 数	4,237人	身体障害者手帳所持者数（令和6年4月1日現在）
知 的 障 害 者 数	1,290人	療育手帳所持者数（令和6年4月1日現在）
精 神 障 害 者 数	1,956人	精神障害者保健福祉手帳所持者数（令和6年4月1日現在）
生 活 保 護 世 帯 数	1,499世帯	令和6年4月1日現在
生 活 保 護 被 保 護 者 数	1,950人	令和6年4月1日現在
生 活 保 護 率 （ 人 口 千 対 ）	9.2%	生活保護被保護者数／登録人口（令和6年4月1日現在）
児 童 数	39,947人	登録人口（18歳未満人口）（令和6年4月1日現在）
児 童 人 口 比 率	18.9%	児童数／登録人口（令和6年4月1日現在）
就 業 者 数 （ 就 業 者 比 率 ）	87,860人(44.0%)	令和2年国勢調査
第1次産業就業者割合	0.7%	令和2年国勢調査
第2次産業就業者割合	17.7%	令和2年国勢調査
第3次産業就業者割合	81.6%	令和2年国勢調査

*常住人口：国勢調査の人口を基に住民登録人口を増減させた人口

*登録人口：住民基本台帳人口

(2) 人 口 動 態

出 生 数	2,041人	令和4年人口動態統計（千葉県衛生統計年報）
出 生 率（人口千対）	10.0%	令和4年人口動態統計（千葉県衛生統計年報）
合 計 特 殊 出 生 率	1.50	令和4年人口動態統計（千葉県衛生統計年報）
死 亡 数	1,821人	令和4年人口動態統計（千葉県衛生統計年報）
死 亡 率（人口千対）	8.9%	令和4年人口動態統計（千葉県衛生統計年報）
婚 姻 数	1,019組	令和4年人口動態統計（千葉県衛生統計年報）
離 婚 数	268組	令和4年人口動態統計（千葉県衛生統計年報）

(3) 保 健・福 祉 資 源

病 院 数 (病 床 数)	6施設(1,129床)	令和4年10月1日現在(令和4年千葉県衛生統計年報)※医療施設調査・病院報告
病 院 数 (人 口 10 万 対)	2.9	令和3年10月1日現在(令和3年千葉県衛生統計年報)※医療施設調査・病院報告
病 院 病 床 数 (同 上)	541.7	令和3年10月1日現在(令和3年千葉県衛生統計年報)※医療施設調査・病院報告
一 般 診 療 所 数 (病 床 数)	125施設(28床)	令和3年10月1日現在(令和3年千葉県衛生統計年報)※医療施設調査・病院報告
一 般 診 療 所 数 (人 口 10 万 対)	60.0	令和3年10月1日現在(令和3年千葉県衛生統計年報)※医療施設調査・病院報告
一 般 診 療 所 病 床 数 (同 上)	13.4	令和3年10月1日現在(令和3年千葉県衛生統計年報)※医療施設調査・病院報告
歯 科 診 療 所 数	105施設	令和3年10月1日現在(令和3年千葉県衛生統計年報)※医療施設調査・病院報告
歯科診療所数(人口10万対)	50.4	令和3年10月1日現在(令和3年千葉県衛生統計年報)※医療施設調査・病院報告
医 師 数	194人	令和4年12月31日現在(令和4年千葉県衛生統計年報)※医師・歯科医師・薬剤師統計
医 師 数 (人 口 10 万 対)	93.1人	令和4年12月31日現在(令和4年千葉県衛生統計年報)※医師・歯科医師・薬剤師統計
歯 科 医 師 数	136人	令和4年12月31日現在(令和4年千葉県衛生統計年報)※医師・歯科医師・薬剤師統計
歯科医師数(人口10万対)	65.3人	令和4年12月31日現在(令和4年千葉県衛生統計年報)※医師・歯科医師・薬剤師統計
薬 剤 師 数	398人	令和4年12月31日現在(令和4年千葉県衛生統計年報)※医師・歯科医師・薬剤師統計
薬 剤 師 数 (人 口 10 万 対)	191.0人	令和4年12月31日現在(令和4年千葉県衛生統計年報)※医師・歯科医師・薬剤師統計
保 健 師 数	46人	令和6年4月1日現在(市職員数)
保 健 師 数 (人 口 10 万 対)	21.8人	保健師数/登録人口(令和6年4月1日)
老人保健施設数(定員数)	2施設(252人)	令和6年4月1日現在
老人保健施設定員数(人口10万対)	119.4人	定員数/登録人口(令和6年4月1日)
特別養護老人ホーム数(定員数)	12施設(1,086人)	令和6年4月1日現在
特別養護老人ホーム定員数(人口10万対)	514.5人	定員数/登録人口(令和6年4月1日)
ケアハウス数(定員数)	2施設(100人)	令和5年4月1日現在
ケアハウス定員数(人口10万対)	48.7人	定員数/登録人口
老人福祉センター数	1施設	令和5年4月1日現在
老人デイサービスセンター数	55施設	令和6年4月1日現在
保 育 所 数 (定 員 数)	104施設(8,669人)	令和6年4月1日現在
保育所定員数(人口10万対)	4093.1人	定員数/登録人口(令和6年4月1日)
学 童 ク ラ ブ 数	37施設	令和5年4月1日現在
児 童 館 ・ 児 童 セ ン タ ー 数	9施設	令和6年4月1日現在

※千葉県衛生統計年報の「医師・歯科医師・薬剤師統計」は2年毎(令和4年に実施した数値は令和6年に公表予定)