

令和6年度入学

入学説明

資料



南流山第二小学校

目次

- 1 入学準備について
- 2 集金について
- 3 登下校について
- 4 保健について
- 5 給食について
- 6 入学式について

1 入学準備について

まもなく、お子様のご入学の日を迎えられますこと、心よりお祝い申し上げます。入学に際しまして、次のような準備、心がけをお願いいたします。

(1) 持ち物、学用品について

① ご家庭で用意していただくもの

<input checked="" type="checkbox"/>	品名	用途・内容等
	通学かばん	教科書・筆記用具等が運べるもの。
	水筒	350mL～500mL 肩ひも付き
	算数セット	インターネット販売となっております。入学式後、お子様を通じてお渡しします。
	お道具袋	内ポケットをつけると使いやすいです。(P.4 参照) <input type="checkbox"/> 液体のり <input type="checkbox"/> はさみ <input type="checkbox"/> セロハンテープ <input type="checkbox"/> カスタネット <input type="checkbox"/> 折り紙 <input type="checkbox"/> 折り紙袋 <input type="checkbox"/> クレヨン 12色 <input type="checkbox"/> 色鉛筆 12色 <input type="checkbox"/> ホチキス <input type="checkbox"/> ホチキスの芯 <input type="checkbox"/> 木工用ボンド <input type="checkbox"/> 細字カラーペン 8色(油性)
	油粘土	袋から出しておいてください。
	粘土ケース	
	粘土板(カッター板付き)	
	ふで箱	<input type="checkbox"/> 鉛筆(2B)5本 <input type="checkbox"/> 赤青鉛筆1本 <input type="checkbox"/> 油性名前ペン1本 <input type="checkbox"/> 消しゴム <input type="checkbox"/> 15cm程度の定規(筆箱に入るもの)
	下敷き	透明なもの。色付き可。
	体操服	白地半そでシャツ・長そでシャツ ハーフパンツ 左胸に名札をつけてください。(P.6 参照)
	赤白帽子	記名、ゴムをつけてください。
	体操服袋	P.5 参照
	通学帽子	黄色、ゴムをつけてください。キャップ型かハット型。
	上履き	白 毎日学校で使用します。週末持ち帰ります。
	上履き袋	P.6 参照
	防災頭巾	カバーをつけて、椅子に取り付けられるようにしてください。もしもの災害に備え、全校児童が防災頭巾(兼座布団)を使用します。
	雨傘	柄に記名。
	給食袋	<input type="checkbox"/> はし <input type="checkbox"/> おしぼり <input type="checkbox"/> マスク <input type="checkbox"/> ランチョンマット(42cm四方)
	ぞうきん 2枚	
	大きな洗濯バサミ 2個	
	エコバッグ	毎日通学かばんに入れておきます。荷物が増えたときに使います。

※全てのものに記名をしてください。(ひらがなで記入をお願いします。)

※袋類は、既製品を購入しても、ご家庭で製作してもどちらでも構いません。

② 入学後に学校で一括して購入するもの

- ノート
 - 連絡帳、連絡袋
 - ポケット歌集
 - 探検バッグ
 - 鍵盤ハーモニカ、絵の具セットは購入希望をとります。
- ※教科書は、無償配布されます。

(2)服装について

- 通学用、校内生活用とも特に指定はありません。
- 活動しやすく、着脱に困難でないものをご用意ください。
- レインコートや冬の防寒コートには、掛けられるようループをつけてください。
- 洋服類にも記名をお願いします。

(3)入学までに習慣化しておいていただきたいこと

- 挨拶や返事ができる。
- 人の話を聞くこと。
- 一人で用便ができ、始末(使い方、おしりを拭く、流す)ができる。なるべく登校前に大便をすませるとよいです。校舎内トイレは全て洋式です。
- 洗面、歯磨き、手洗いができる。
- 食べられるものを増やす。好き嫌いを少なくする。
- 決まった時間に就寝と起床ができる。
- 朝ごはんを必ず食べる。

(4)学習について

次のことをご家庭で練習してください。

- 自分の名前を言う。
- 自分の名前(ひらがな)を見つける。
- 1～10までの数を数える。
- 近所のお子さんと顔見知りになる。
- 学校までの通学路がわかる。

(5)安全な生活について

- 道路は右側(白線内)を歩き、道路を横断する時は、「右、左、右」を見て手をあげて渡る。
- 通学路の危険箇所を覚え、曲がり角や横断歩道の位置、押しボタンの使い方など確かめながら、実際に学校まで歩いてみる。
- 不審な人や見知らぬ人の誘いにのらない。

【持ち物 例】 ※大きさはめやすです。
お道具袋



ホチキス・芯



ボンド



セロハンテープ



色鉛筆



クレヨン



カスタネット



1本1本
に記名
してく
ださい。

細字カラーペン



液体のり



はさみ



折り紙・折り紙袋



折り紙袋は、
チャック付き
のビニール袋

※写真を変更しました


油粘土・粘土板



筆箱



体操服袋



給食袋



防災頭巾袋・防災頭巾



防災頭巾の大きさに合わせて、
防災頭巾袋をご準備ください。



雨傘



通学帽子



ハット型

キャップ型

ハット型・キャップ型、どちらを選んでも大丈夫です。

うわばき袋・うわばき



約 25 円

約 20 円

氏名(ひらがな)

クラス
(入学後記入)

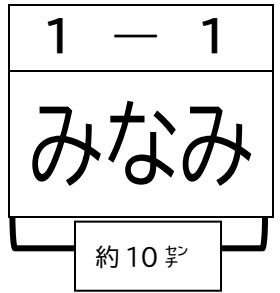
ぞうきん2枚・大きな洗濯バサミ2個 体操服



左胸に名札をつける。

約 7 円

約 10 円



※苗字だけでも、苗字と名前の両方でも大丈夫です。枠が小さいので、ご家庭の判断でご記入ください。

【販売店】

学用品・袋類・体操服等は、どちらで購入していただいても大丈夫です。市内では、下記の販売店でも購入することができます。

販売店名	住所	電話番号
かどや洋品店	平和台 3-4-6	7158-1045
藤屋洋品店	鰯ヶ崎 1446	7158-3798
マキノ洋品店流山店	流山 1-268	7158-1029
マキノ洋品店江戸川台店	江戸川台東 2-5	7154-4029
TSC スポーツ	江戸川台東 1-177-1	7155-8666

2 集金について

(1)給食費

流山市では、給食費は公会計となり、児童ごとに口座振替による引き落としとなります。銀行での手続きに数ヶ月かかる場合がございますので、まだお済みでない場合は、早急に銀行でのお手続きをお願いします。詳しくは就学時健康診断の配布物をご確認ください。口座振替依頼書を紛失した場合は、流山市教育委員会 学校教育課

Tel04(7150)6104 に、お問い合わせ下さい。

(2)教材費

個人で学習に使うものを購入します。

例 漢字ドリル・計算ドリル・アサガオ栽培セット 等

(3)学級費

学級で使用するものを購入します。

例 画用紙・太油性ペン 等

(4)校外学習費

校外学習に行った後にかかった費用を、請求させていただきます。

例 バス代・施設利用料 等

(5)PTA 会費

既存校では、PTA 会費を集金しています。南流山第二小学校において、PTA が発足した際には、規約に基づいた会費の集金があります。

※(1)給食費は市が徴収し、それ以外の集金とは取り扱いが異なりますので、ご注意下さい。

※(2)～(5)の詳細及び集金方法については、入学後、学校よりご連絡いたします。

3 登下校について

(1)登校

- ①入学式までに、お子様と一緒に徒歩による自宅と学校の通学路の往復練習をお願いします。
- ②所要時間や危険箇所の確認をお願いします。
- ③登校方法は、安全に気をつけて各自で登校となります。兄弟や近所の友達といっしょに登校してください。

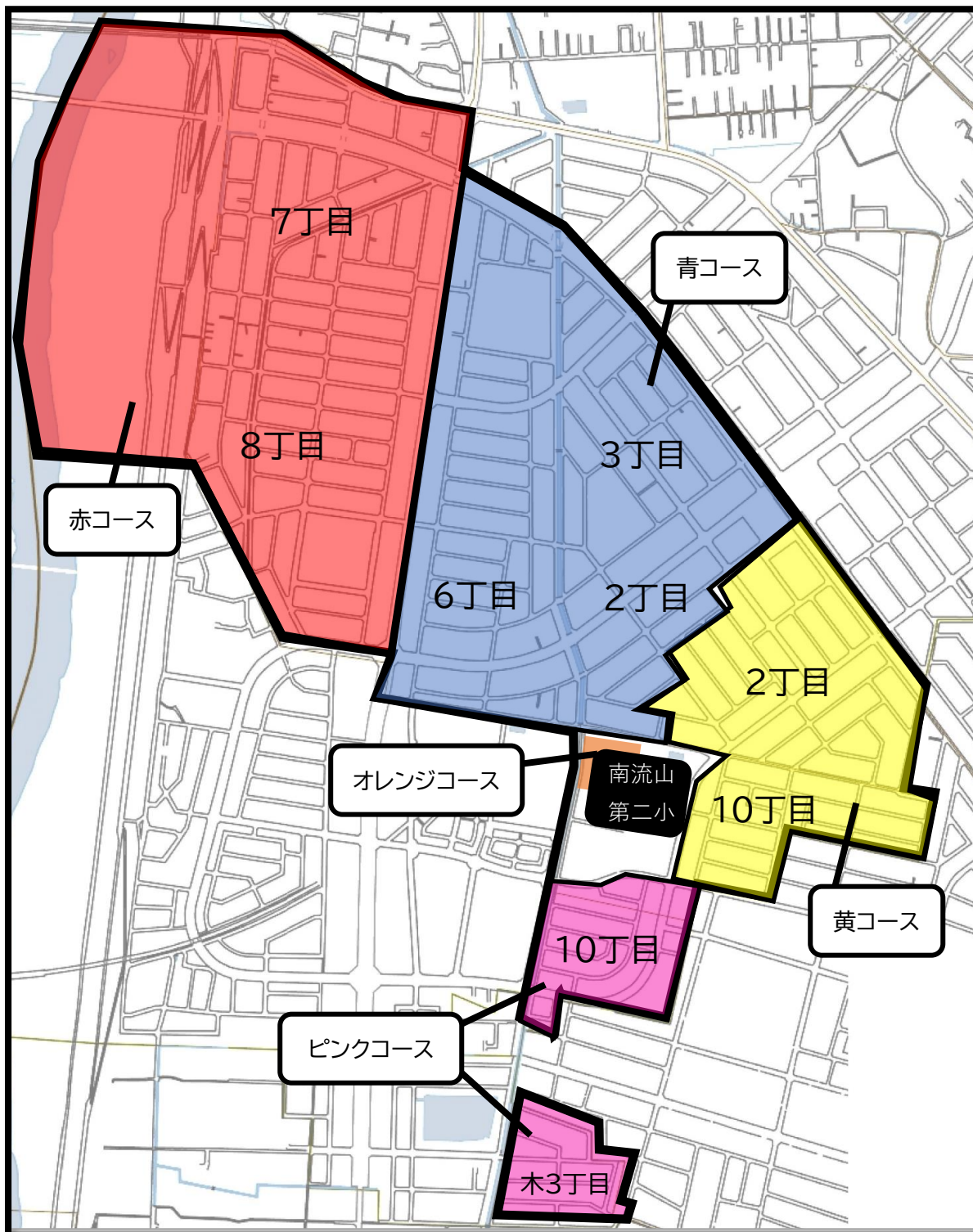
(2)下校

- ①入学後しばらくの間、職員が付き添いコース毎に下校をします。
- ②下校時刻は、入学後学校から連絡をします。近くまでお迎えをお願いします。
- ③習い事へは、安全確保のため、一度帰宅してからか、保護者の方のお迎えの上でお願いします。

(3)通学コース

登下校で同じ方面の友達が分かりやすいように、コース分けをしています。

色・コース	地区
赤コース	南流山7丁目・8丁目
青コース	南流山6丁目・3丁目・2丁目の一部
黄コース	南流山2丁目・10丁目(学校の東側)
ピンクコース	南流山10丁目(学校の南側)・木3丁目
オレンジコース	学童クラブ



4 保健について

(1)生活習慣について

いつも、元気よく通学できるようにするには、規則正しい生活習慣が大切です。規則正しい生活習慣が身につくよう、ご家庭でご配慮ください。

- ①早寝 ……低学年のうちには10時間くらいの睡眠時間が必要です。決まった時間に早めに寝るようにしてください。
- ②早起き ……決まった時間に起きて、登校の準備ができるようにしてください。
- ③朝ごはん ……朝ごはんは1日の始まりのエネルギー源です。しっかり食べさせてください。

(2)健康観察について

登校前のお子様の様子をよく見ていただき、具合が悪いときは無理をして登校させずに家で休ませてください。欠席や遅刻の時は、スキットメールの保護者連絡機能で朝8時までに学校にご連絡ください。メールには、欠席理由も入力してください。緊急の場合には、電話でご連絡ください。

(3)保健室について

保健室は、学校で起きた傷病の応急手当の場です。医師の診察、治療を必要とする場合は、ご家庭に連絡をし、受診をお勧めします。発熱や倦怠感などかぜ症状がみられる時や、休んでいても回復しない時等はお迎えをお願いします。

※緊急連絡先に変更が生じた場合は、すみやかに学校までお知らせください。

- ◎嘔吐物や排泄物、血液が衣類についたときには、ご家庭で洗濯をお願いします。
- ◎貸し出した衣類については、洗濯の上、返却をお願いします。
- ◎下着については、同じサイズの新しいものを購入していただき、返却をお願いします。

(4)健康診断について

毎年、1学期に実施しています。疾病異常の疑いがあった場合にはお知らせを配布します。早めに医療機関を受診し、治療や検査を受けてください。その際、お知らせの用紙についている「報告書」を医療機関に記入してもらい、学級担任に提出してください。

(5)日本スポーツ振興センター災害共済給付制度について

学校管理下の傷病で医療機関を受診した場合の災害給付制度です。入学後に加入同意書を記入していただき、掛け金を集金します。診療点数が500点以上の傷病が対象となります。

医療機関の受付で、学校の怪我であることを伝え、市の受給券ではなく、保険証を出してお支払いください。給付金額が決定後、教育委員会より保護者口座に給付金が振り込まれます。

必要な書類は保健室にありますので、受診した際は、必ず学級担任へお知らせください。

(6)出席停止になる感染症

○以下の感染症は、出席停止扱いとなります。

○新型コロナウイルス感染症、インフルエンザ、第三種の「その他の感染症」は、治癒証明書の提出は不要です。

	感染症の種類	出席停止の期間の基準
第一種	エボラ出血熱 クリミア・コンゴ出血熱 痘そう 南米出血熱 ペスト マールブルグ病 ラッサ熱 急性灰白髄炎 ジフテリア 重症急性呼吸器症 候群(SARS に限る) 鳥インフルエンザ(病原 体がインフルエンザ A 属インフルエンザ A ウイ ルスであって、その血清亜型が H5N1 である ものに限る)	治癒するまで
第二種	インフルエンザ	発症した後5日を経過し、かつ解熱 した後2日を経過するまで。
	百日咳	特有の咳が消失するまで。または5 日間の適正な抗菌性物質製剤によ る治療が終了するまで。
	麻疹(はしか)	解熱した後3日を経過するまで。
	流行性耳下腺炎(おたふく)	耳下腺、顎下腺または舌下腺の膨 張が発症した後5日を経過し、かつ 全身状態が良好になるまで。
	風疹(三日ばしか)	発疹が消失するまで。
	水痘(水ぼうそう)	全ての発疹がかさぶた化するまで。
	咽頭結膜炎(プール熱)	主症状が消退した後2日を経過す るまで。
	結核	症状により学校医、その他の医師に おいて感染の恐れがないと認める まで。
第三種	髄膜炎菌性髄膜炎	症状により学校医、その他の医師に おいて感染の恐れがないと認める まで。
	コレラ 細菌性赤痢 腸管出血性大腸菌感染症 腸チフス パラチフス 流行性角結膜炎 急性 出血性結膜炎 【その他の感染症(流山市医師会指導より)】 ヘルパンギーナ 手足口病 溶連菌感染症 伝染性紅斑(リンゴ病) 感冒性嘔吐下痢症 マイコプラズマ肺炎 伝染性単核症 その他医 師が認めるもの(感染性胃腸炎等)	症状により学校医、その他の医師に おいて感染の恐れがないと認める まで。

5 給食について

小中学校の給食は、学校教育法に基づき実施されています。栄養バランスのとれた食事を提供することにより、子供たちの健康増進を図り、食に関する指導の教材として活用し、食育を推進する役割があります。

学校の食育・6つの視点

- | | |
|------------|---------------------------|
| ①食事の重要性 | ～食事の大切さ、喜び、楽しさを知ろう～ |
| ②心身の健康 | ～健康を保つための自己管理能力を身に付ける～ |
| ③食品を選択する能力 | ～正しい知識、情報をもとに食品を選ぶ力を持つ～ |
| ④感謝の心 | ～食べ物を大切に、かかわる人々に感謝する～ |
| ⑤社会性 | ～マナーや思いやりの気持ちなど社会性を育む～ |
| ⑥食文化 | ～地域の産物や伝統的な食文化を知り、未来に伝える～ |

学校給食の食事内容について

栄養量(学校給食摂取基準)は、文部科学省によって決められています。多様な食品を適切に組み合わせて、バランスの良い食事をとることに重点が置かれています。また、カルシウムの供給源として、牛乳・小魚、食物繊維の供給源や食文化を継承する観点から豆類を多く取り入れています。

学校給食の献立内容について

- 米飯を中心に、パンや麺の献立も取り入れています。
- 牛乳は成長期の子供たちに必要なカルシウム、タンパク質、ビタミンなどを補うために、毎日 200mL 提供します。ストローはついておりません。気になる場合は、コップ等の持参をお願いします。飲み終わった牛乳パックは、「開く・洗う・乾かす」を行い、リサイクルしています。
- 加熱処理が原則のため、生野菜サラダなど加熱しないものは果物以外でません。
- だしはかつお節やさば節、昆布などから採り、薄味を心がけています。
- 行事食、郷土料理、季節感のある料理、地場産物を取り入れています。また、よくかんで食べることを意識できるよう切り方を工夫し、歯ごたえのある食材を取り入れています。

給食時間について

- 子供たちは、栄養バランスのとれた食事を友達や先生と一緒に食べながら、健康と心身の成長を育んでいきます。
- 給食時間は、45 分間(準備 15 分・食事 20 分・後片付け 10 分)です。決められた時間内に配膳し、後片付けもする中で、みんなで協力すれば手際よく楽しくできることを学びます。ぜひ、ご家庭でも食事の準備・後片付け等、簡単なお手伝いをさせてください。また、食べることに集中できるよう、普段から食事の時間の目安を決めておいてください。
- 給食を食べ始めるのは、12 時 30 分頃になります。午前中の活動のエネルギー源である朝食をしっかりと食べて登校しましょう。

保護者の皆様へお願い

- 学校給食では、保育園や幼稚園の給食で使用を避けている食材が提供されます。
(例)乾いたナッツ、煎り大豆、うずらの卵、もち、白玉だんご、ぶどう、プチトマト、イカ、頭から丸ごと食べられる小魚(ししゃも・にぼし・わかさぎ等)
また、保育園や幼稚園の給食では小さめに切られて調理されていた食材は、一般の食事に近いかたちで提供されます。
(例)こんにゃく、しらたき、ソーセージ、きのこ類(しめじ・えのきたけ・エリンギ・しいたけなど)、海藻類(わかめ・こんぶ・のり等)、くだもの
- 食物アレルギー確認のためにも、学校給食で初めて食べるということが無いよう、入学前にご家庭でいろいろな食材を食べさせてください。
- 病気・事故その他の理由で、連続して5日以上給食が不要となる場合や、食物アレルギー等による給食費の減額を希望する場合は、必ず学校までご連絡ください。ただし、食材発注の都合上、停止を希望する日の3日前(休日を除く)までの申請となります。停止の事実が発生した際は、速やかに学校へお問い合わせください。
- 給食当番の白衣は、週末に持ち帰り洗濯をして週明けの日に持ってきてもらいます。また、ボタンやゴム等がほつれているものは、修繕やアイロンがけにご協力をお願いします。
- 給食では、お箸の使用が多くなります。入学前にお箸の持ち方、使い方を練習してください。入学後は献立表に「おはしマーク」がついている日には、必ず持たせてください。毎日持たせて使用してもかまいません。使用後は、家に持ち帰りきれいに洗ってください。また、ランチヨンマットやおしぼり等、清潔なものをご用意ください。
- 給食を美味しく食べて、食に関する様々なことを学べる時間となるよう指導していきます。ご心配やご不安がなくなるまでに、時間がかかることもありますが、子供たちの笑顔のために、保護者の皆様のご理解とご協力をよろしくお願いします。

6 入学式について

1. 期日 令和6年4月10日(水)

2. 式場 流山市立南流山第二小学校

3. 日程(予定)

8:40 ~ 9:00 受付

※当日欠席の場合は、早めのご連絡をお願いします。

9:30 ~ 10:30 入学式

10:30 ~ 11:30 学級活動

学級担任から保護者へあいさつ
記念写真撮影

11:30 ~ 下校

4. 持ち物

- 入学通知書
- うわばき・うわばき袋
- 防災頭巾
- 教科書等を持ち帰るためのもの(通学かばん等)

5. その他

- 変更等が生じた場合は、スキットメールでお知らせします。まだ登録が終わっていない方は、早めの登録をお願いします。
- 発熱等の体調不良があった場合、出席はご遠慮くださるようお願いいたします。
- 道具袋等は、荷物の少ない日に順次持たせてください。