

## 流山市子育て支援施策についてのアンケート（アウトカム評価）の実施結果【子ども向け】

### 回答者の属性

回答件数 405件

#### 回答した保護者の子どもの年齢内訳と人数

年齢内訳	人数
0歳以上～3歳未満	48
3歳以上～6歳未満	32
6歳以上～13歳未満	301
13歳以上～16歳未満	51
16歳以上～18歳未満	24

### 該当地域

地域	回答件数
北部地域（西深井、東深井、江戸川台東、江戸川台西など）	40
中部地域（おおたかの森、西初石、東初石、駒木、若葉台など）	113
南部地域（流山、三輪野山、西平井、鱈ヶ崎、南流山など）	146
東部地域（向小金、松ヶ丘、野々下、前平井、後平井など）	105

### 実施方法等の見直し

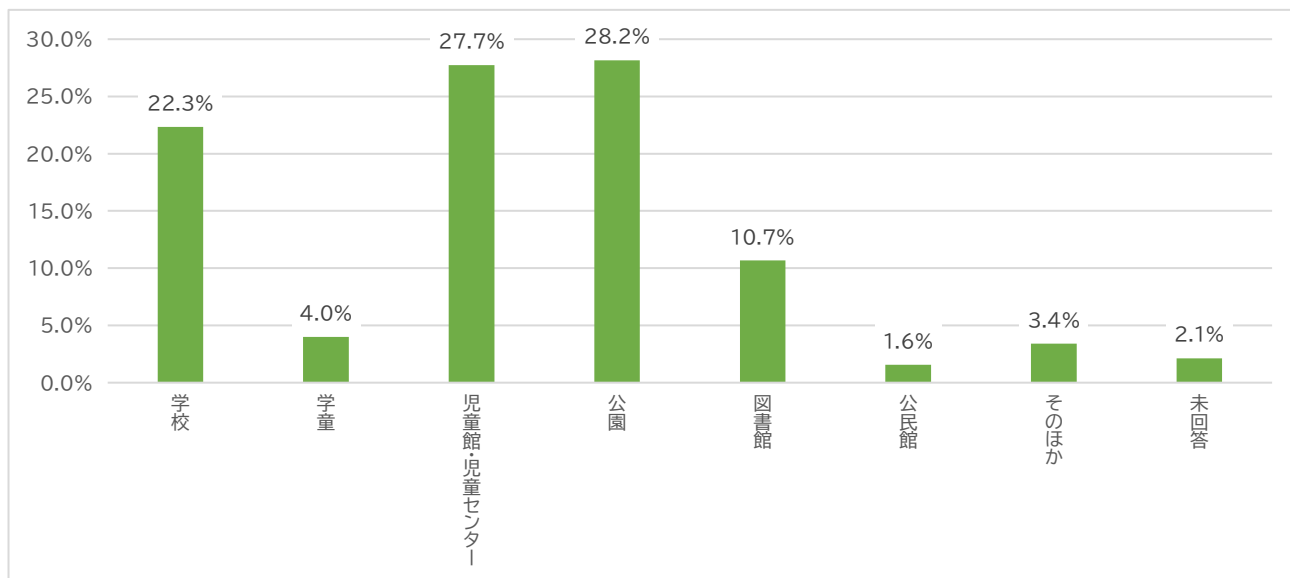
前回（令和4年度）は保護者向けアンケートと子ども向けアンケートを分けて実施したところ、インターネット上の回答が伸び悩んだ。

そのため、今回は保護者向け子ども向けアンケートを一括して実施することで回答件数の増加を図った。

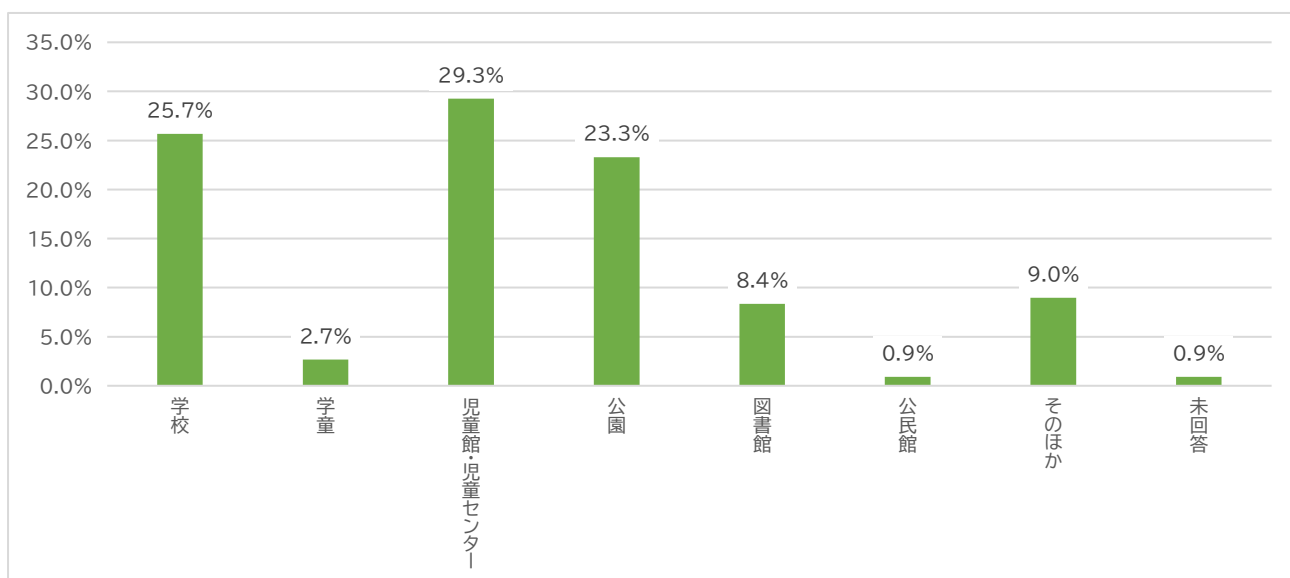
また、紙によるアンケート協力依頼を前回同様に実施した結果、405件（前回回答から247件増）の回答があった。

## 1 流山市のどんな場所が好きですか【アンケート問4】

- ・ 前回と比較し、流山市の好きな場所として「公園」が最も高い割合を占めた
- ・ その他の回答としては、「家」、「友達の家」、「流山おおたかの森 S・C」等が挙げられた



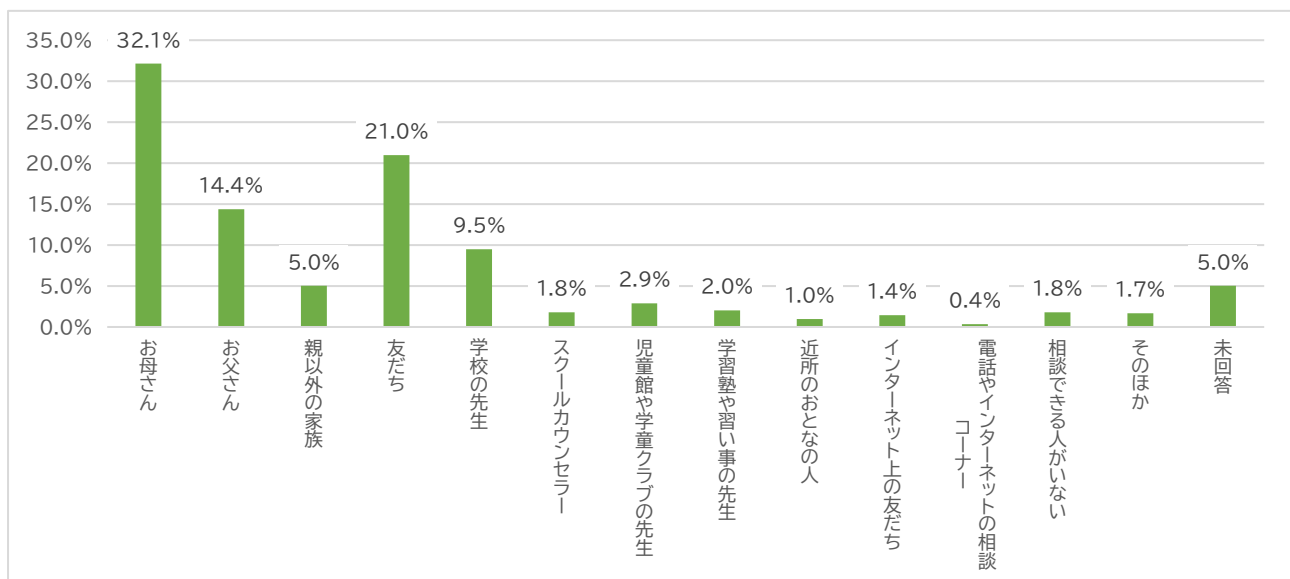
### 前回（R4）結果



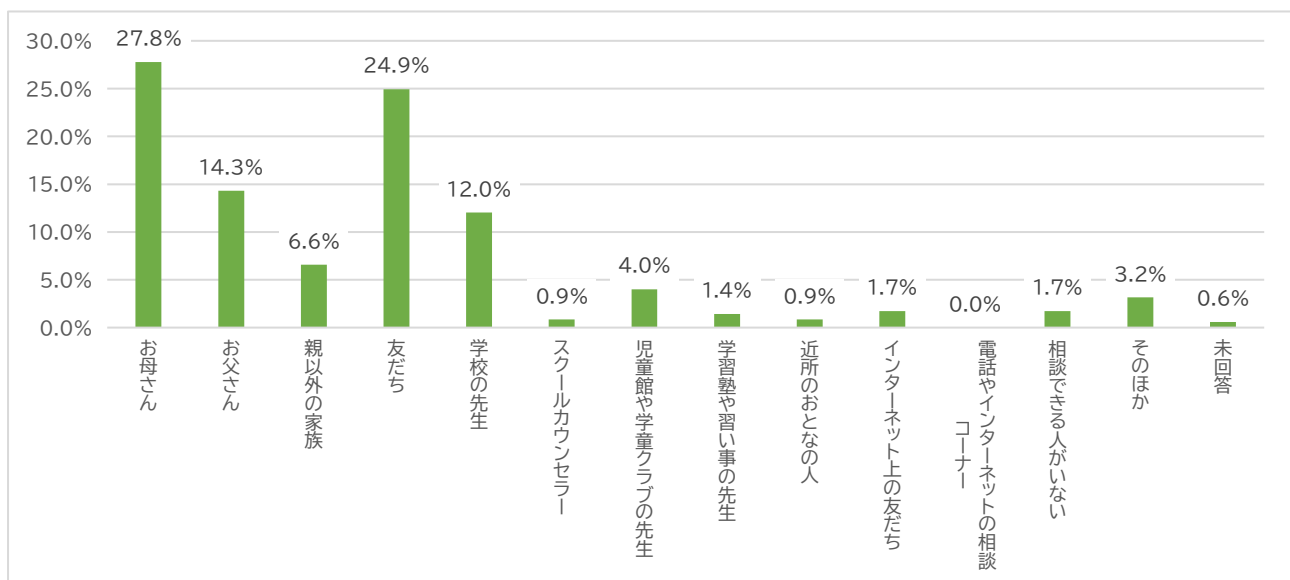
## 2 あなたは悩みがあるとき、だれに相談しますか【アンケート問5】

- ・ 前回同様、悩みを相談する相手として「お母さん」が最も高い割合を占めた
- ・ その他の回答としては、「悩みがない」、「ペット」等が挙げられた

### R5 結果

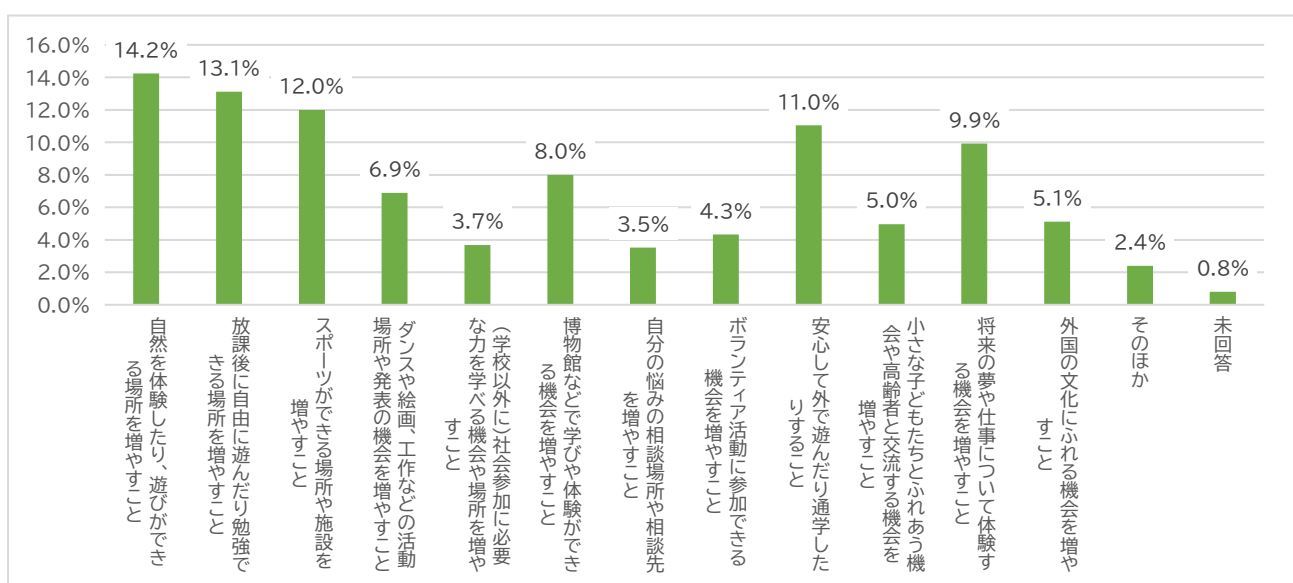
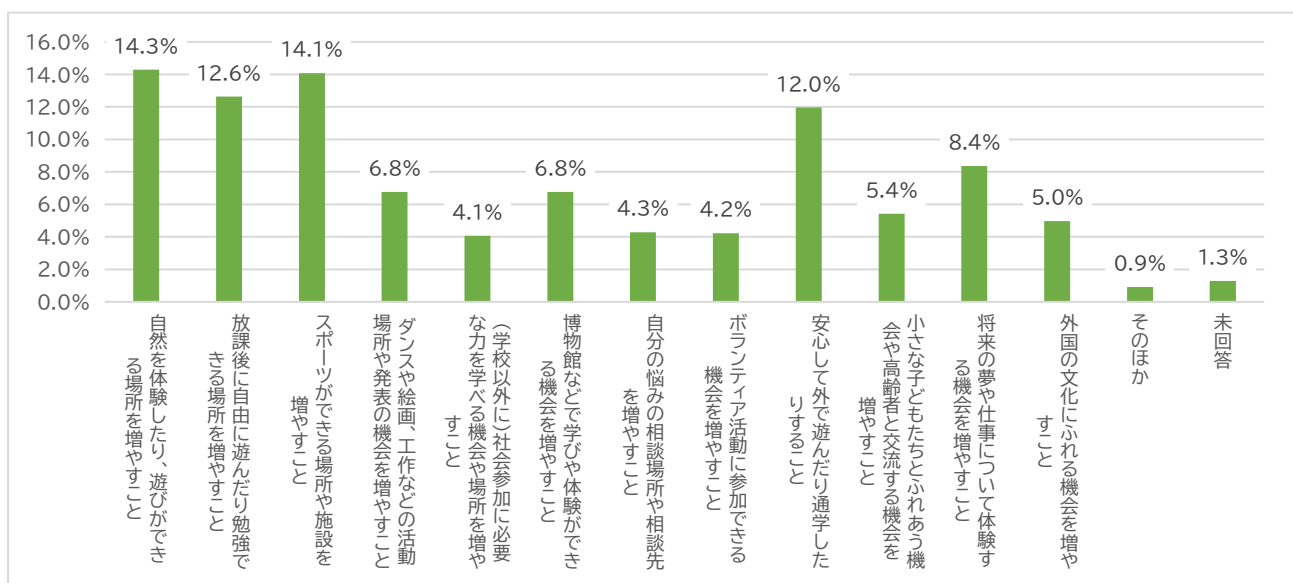


### 前回（R4）結果



### 3 流山市にあったらいいと思うものやこれから力を入れてもらいたいこと【アンケート問6】

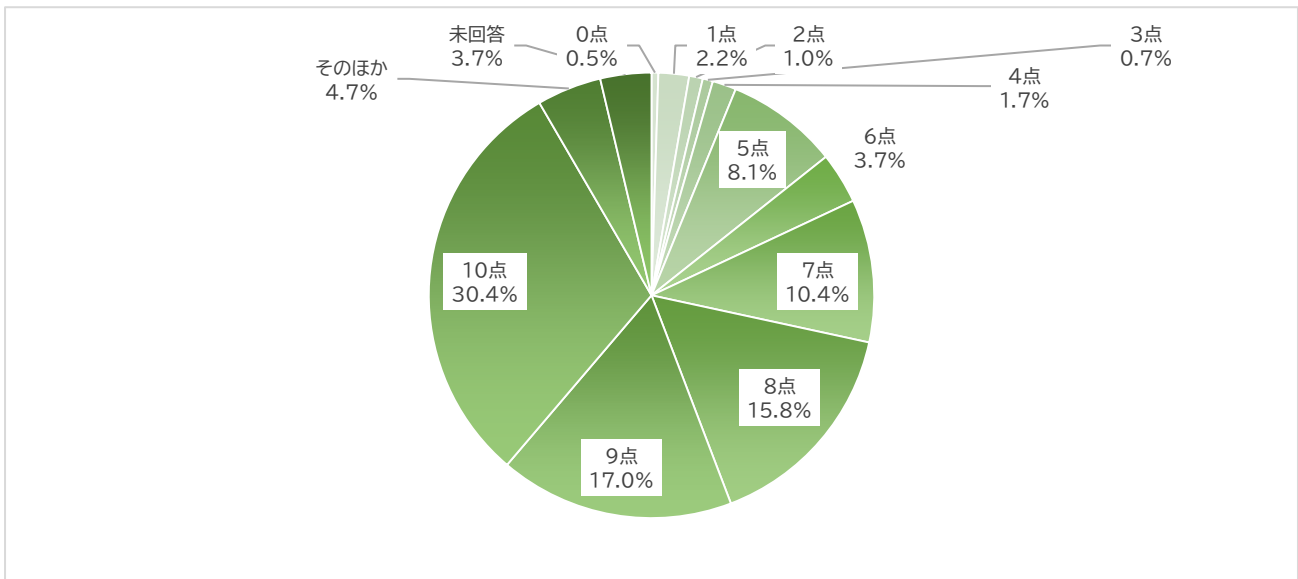
- ・最も回答割合が多かったのは、前回同様に自然を体験したり、遊びができる場所。次点では、スポーツができる場所や施設への回答が多い結果となった
- ・その他の回答としては、「好きなことが自由にできる場所」、「カードショップ」、「遊園地」等が挙げられた



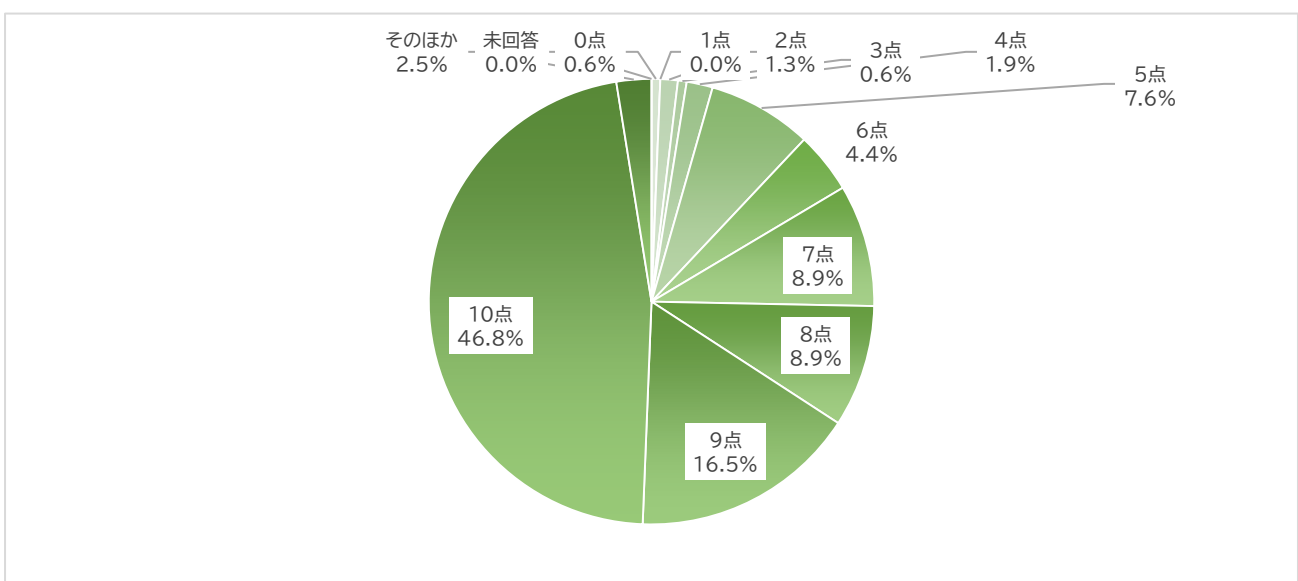
#### 4 流山市をどのくらい好きですか（10点満点）【アンケート問7】

- ・ 前回と比較し、10点満点が約16ポイント減少
- ・ 0点～10点の回答の平均値は7.81点で前回から0.37ポイント減少
- ・ その他の回答としては、100点や100万点等が挙げられた。

#### R5 結果



#### 前回（R4）結果

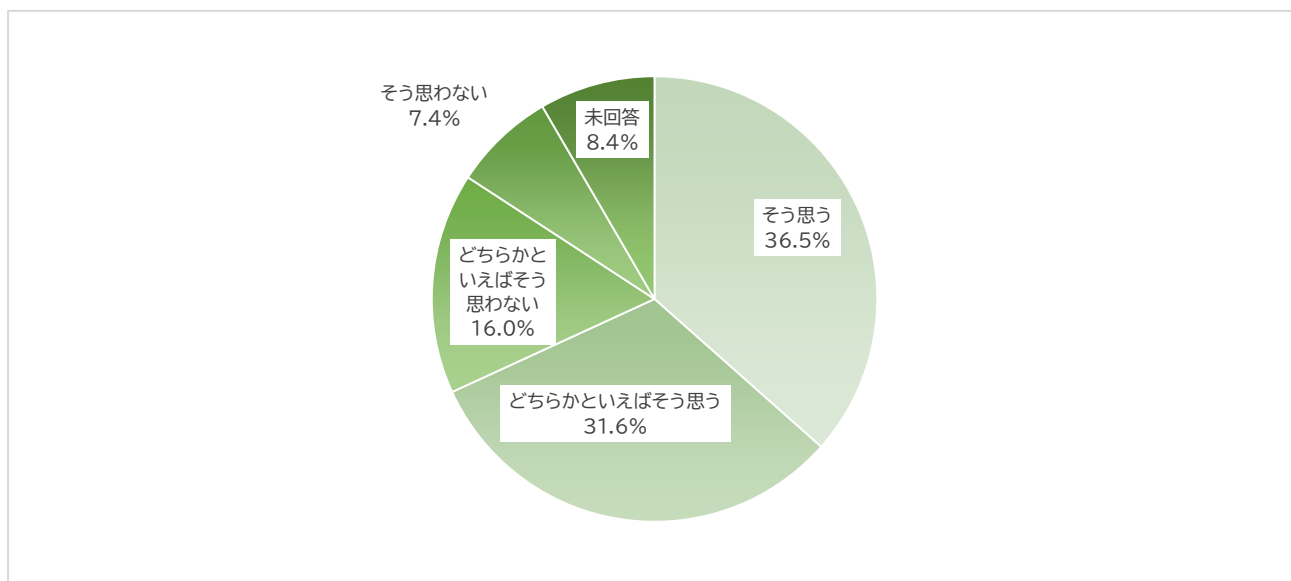


## 5 大人になっても流山市に住みたいと思いますか【アンケート問8】

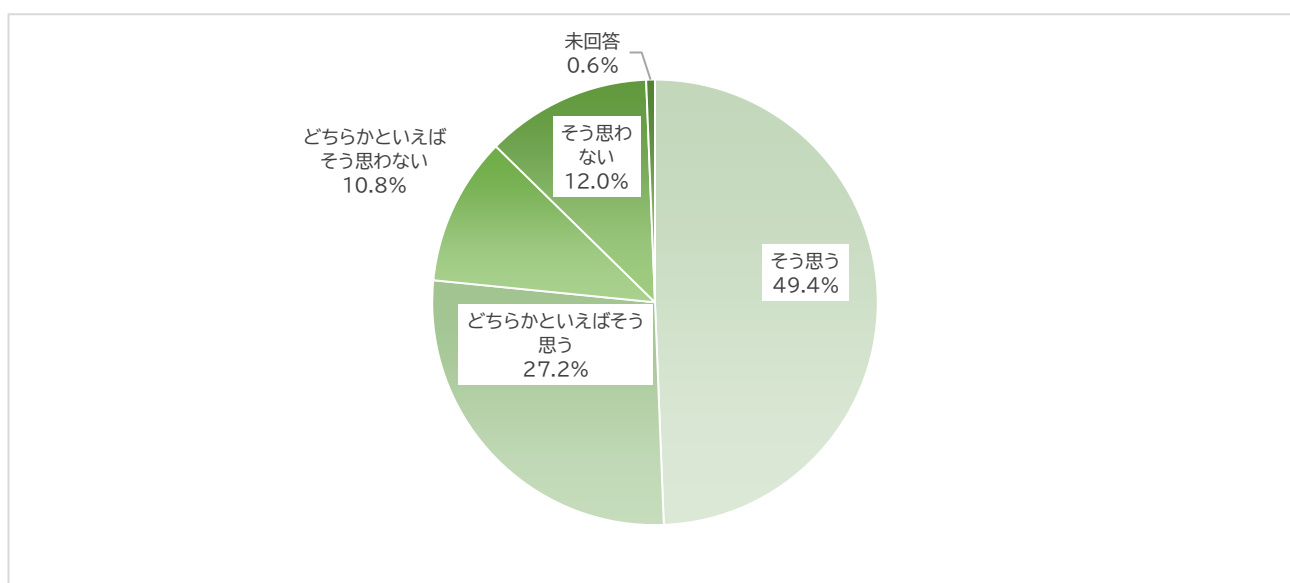
### (1) 全体の回答割合

- ・ 「そう思う」、「どちらかといえばそう思う」と回答した割合が 68.1%と、前回から 8.5 ポイント減少
- ・ 2/3 以上が流山市に住みたいと回答

### R5 結果



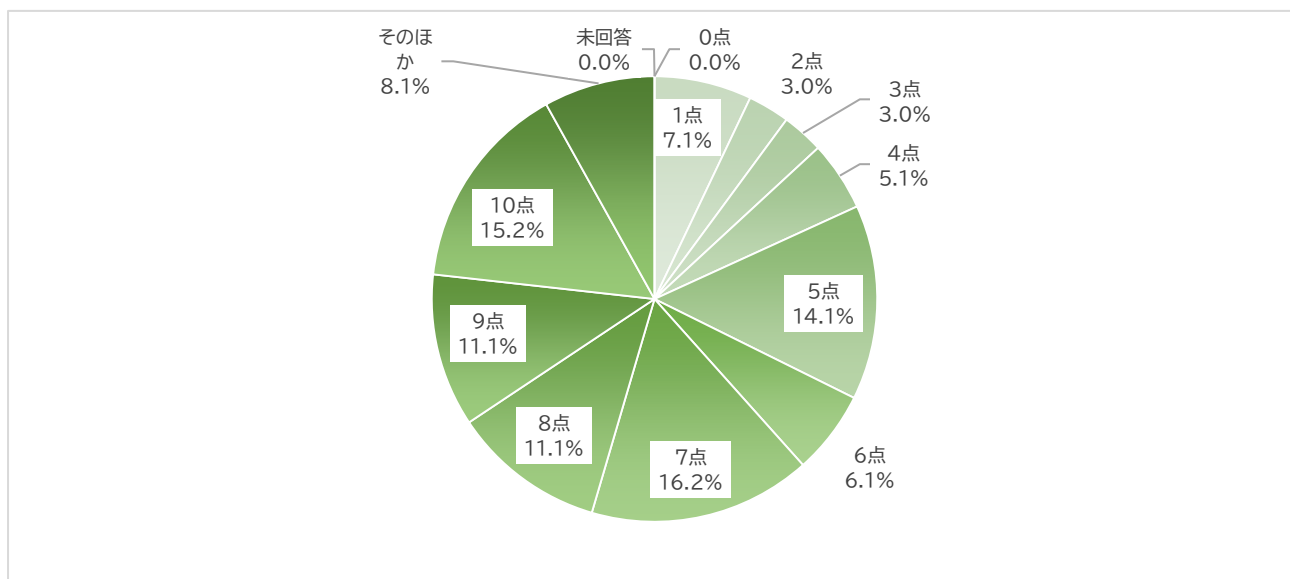
### 前回 (R4) 結果



## (2) 住みたいと“思わない”と回答した方の流山市の評価比較

- ・ 「そう思わない」、「どちらかといえばそう思わない」と回答があった中で、問7で10点満点と回答した割合が前回同様最も高い
- ・ 0点～10点の回答の平均値は6.56点と前回から約0.6点減少
- ・ その他の回答としては、30点や100点が挙げられた

### R5 結果



### 前回 (R4) 結果

