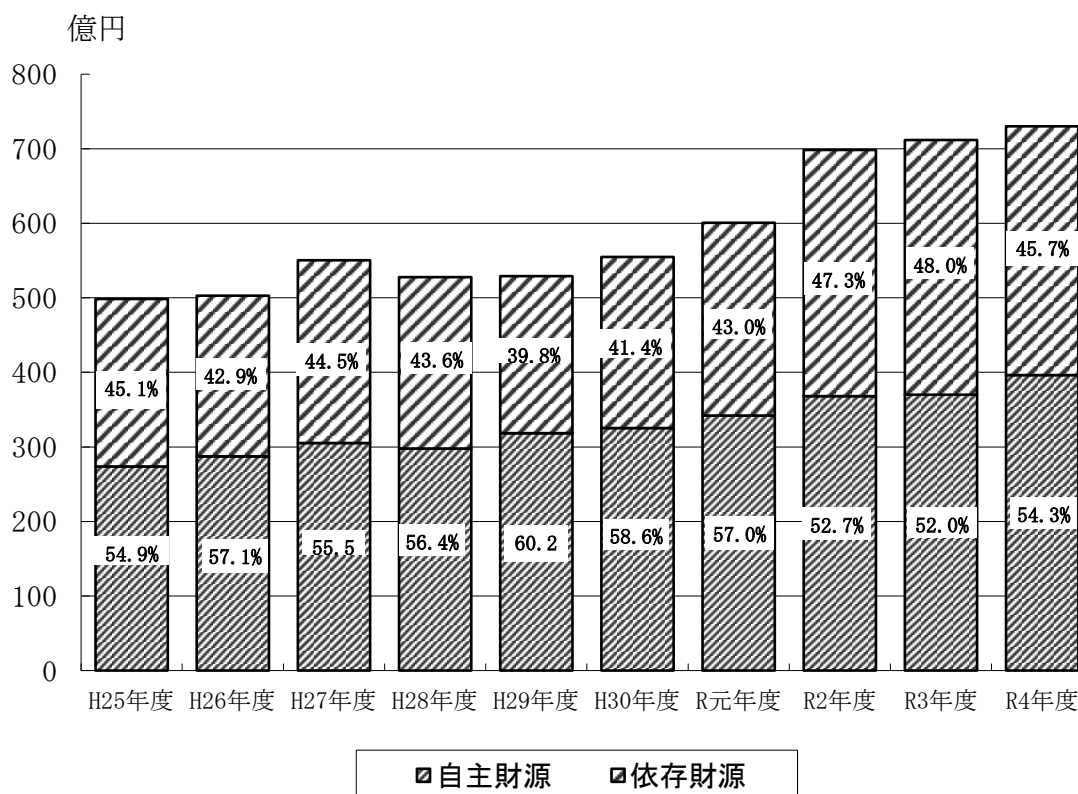


第2章 一般会計年度別の推移・保健福祉の種類別予算・統計

1 一般会計歳入予算（各年度当初予算）

（歳入）



(単位 千円)

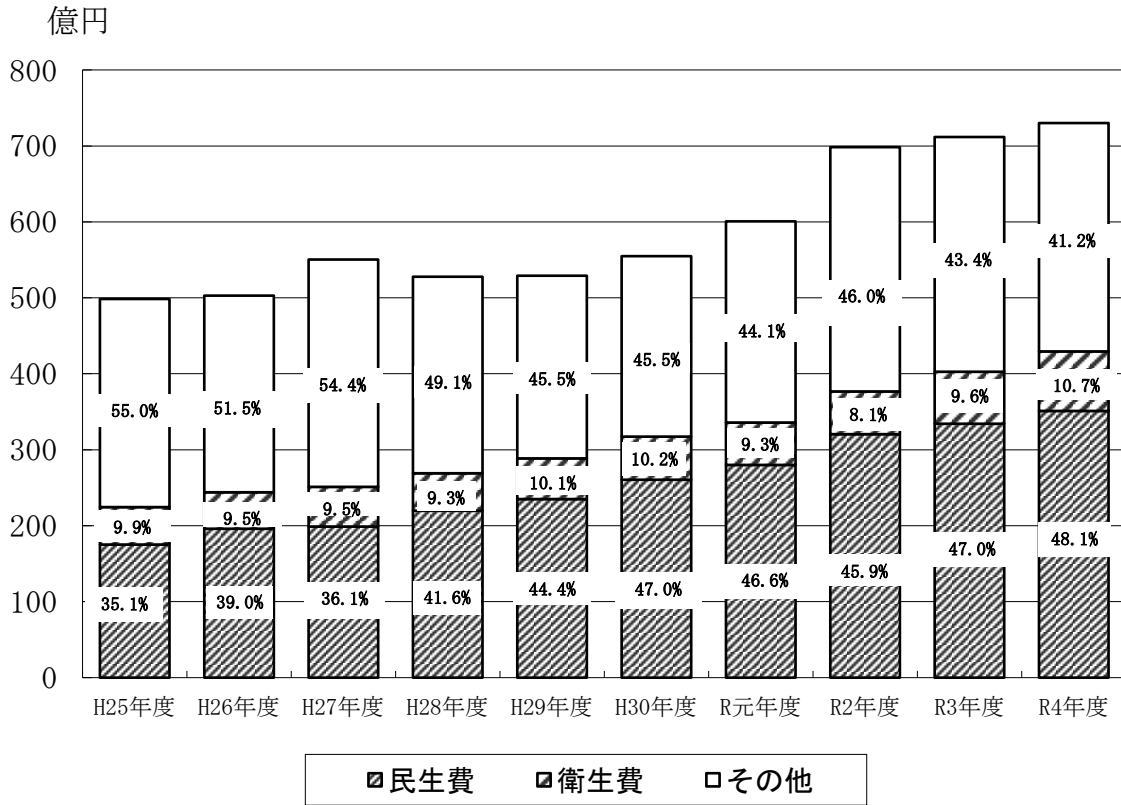
区分	平成25年度	平成26年度	平成27年度	平成28年度	平成29年度
自主財源	27,378,349	28,734,263	30,523,897	29,782,123	31,844,005
依存財源	22,467,651	21,554,737	24,517,103	22,992,877	21,065,995
歳入合計	49,846,000	50,289,000	55,041,000	52,775,000	52,910,000

(単位 千円)

区分	平成30年度	令和元年度	令和2年度	令和3年度	令和4年度
自主財源	32,531,074	34,208,348	36,812,520	37,009,573	39,635,687
依存財源	22,953,926	25,858,652	33,022,480	34,160,427	33,374,313
歳入合計	55,485,000	60,067,000	69,835,000	71,170,000	73,010,000

2 一般会計歳出予算（各年度当初予算）

（歳 出）



（単位 千円）

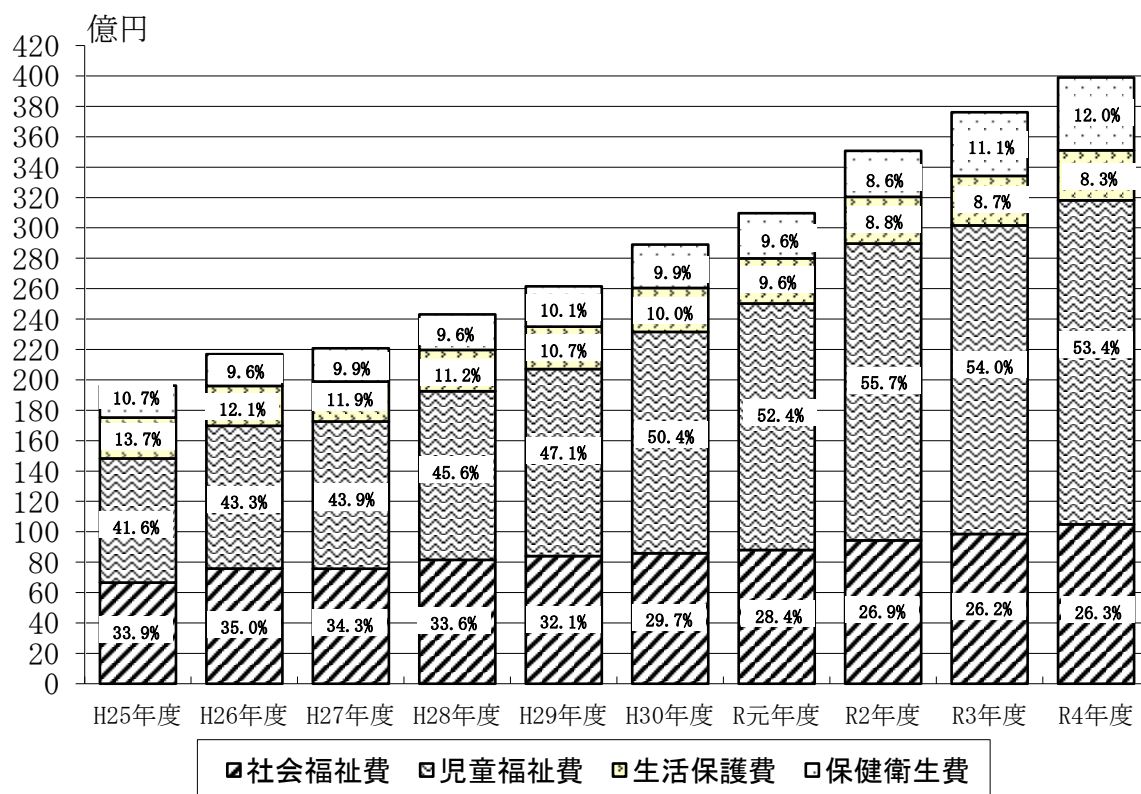
区分	平成25年度	平成26年度	平成27年度	平成28年度	平成29年度
民生費	17,520,338	19,600,544	19,889,726	21,971,001	23,508,017
衛生費	4,928,376	4,801,783	5,226,642	4,933,630	5,355,531
その他	27,397,286	25,886,673	29,924,632	25,870,369	24,046,452
歳出合計	49,846,000	50,289,000	55,041,000	52,775,000	52,910,000

（単位 千円）

区分	平成30年度	令和元年度	令和2年度	令和3年度	令和4年度
民生費	26,053,507	28,002,366	32,050,506	33,425,531	35,110,881
衛生費	5,675,652	5,581,712	5,624,652	6,843,155	7,835,493
その他	23,755,841	26,482,922	32,159,842	30,901,314	30,063,626
歳出合計	55,485,000	60,067,000	69,835,000	71,170,000	73,010,000

※ 民生費には、国民健康保険・国民年金関連予算を、衛生費には、環境関連予算を含んでいます。

3 保健福祉に係る一般会計予算



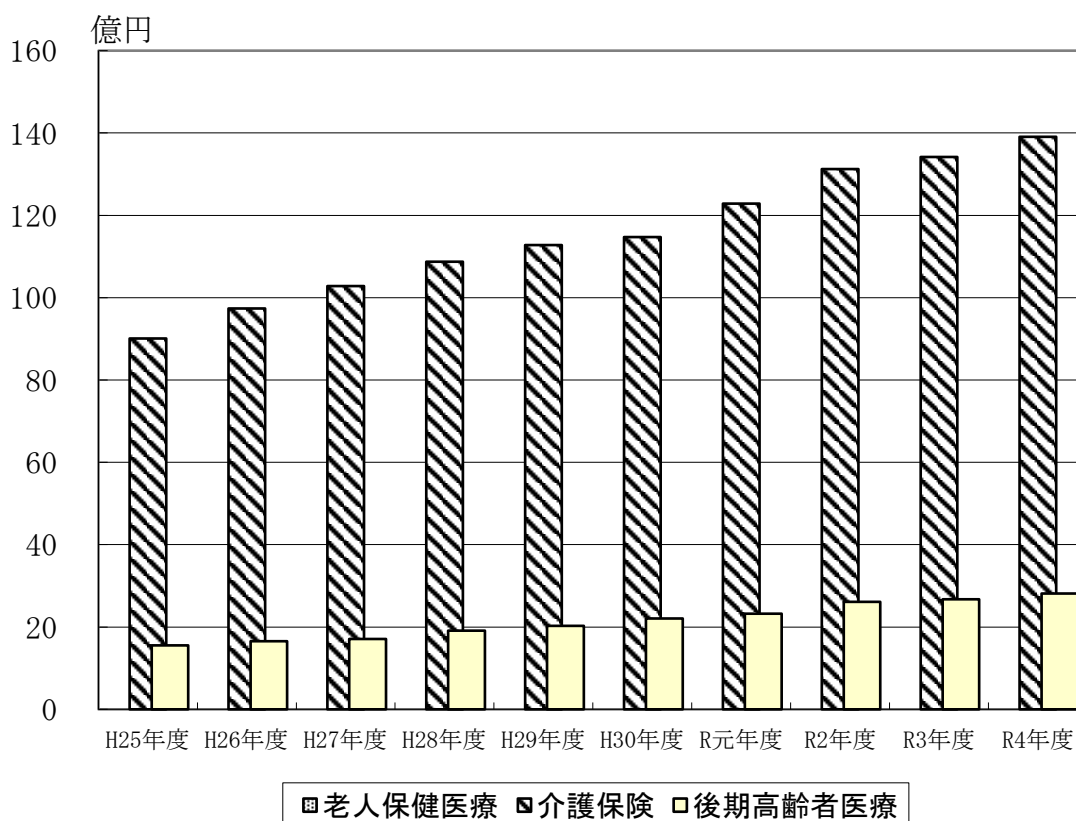
(単位 千円)

区分	平成25年度	平成26年度	平成27年度	平成28年度	平成29年度
社会福祉費	6,657,910	7,581,891	7,571,030	8,154,453	8,400,683
児童福祉費	8,169,490	9,393,672	9,690,231	11,095,220	12,309,151
生活保護費	2,692,019	2,624,058	2,627,534	2,720,391	2,791,384
災害救助費	919	923	931	937	6,799
保健衛生費	2,101,197	2,089,555	2,187,132	2,337,139	2,652,425
合計	19,621,535	21,690,099	22,076,858	24,308,140	26,160,442

(単位 千円)

区分	平成30年度	令和元年度	令和2年度	令和3年度	令和4年度
社会福祉費	8,585,951	8,802,361	9,435,915	9,855,385	10,490,475
児童福祉費	14,570,259	16,223,120	19,535,876	20,309,099	21,324,275
生活保護費	2,891,345	2,969,002	3,072,229	3,257,646	3,292,633
災害救助費	5,962	7,883	6,486	3,401	3,498
保健衛生費	2,855,012	2,971,556	3,026,744	4,188,981	4,790,057
合計	28,908,529	30,973,922	35,077,250	37,614,512	39,900,938

4 保健福祉に係る特別会計予算



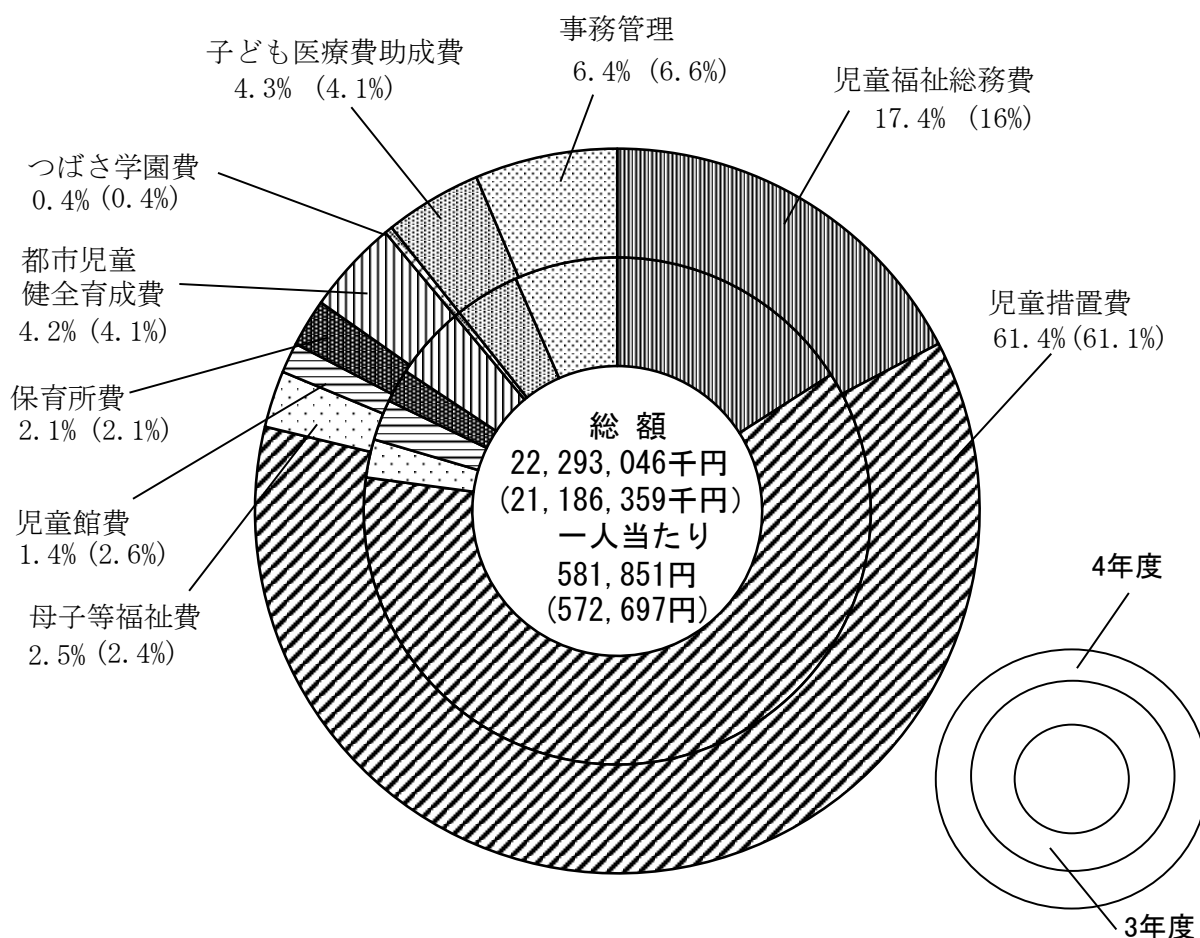
(単位 千円)

区分	平成25年度	平成26年度	平成27年度	平成28年度	平成29年度
老人保健医療	—	—	—	—	—
介護保険	9,007,905	9,737,418	10,281,747	10,873,547	11,277,391
後期高齢者医療	1,552,869	1,654,853	1,711,725	1,913,254	2,029,026
合計	10,560,774	11,392,271	11,993,472	12,786,801	13,306,417

区分	平成30年度	令和元年度	令和2年度	令和3年度	令和4年度
老人保健医療	—	—	—	—	—
介護保険	11,471,793	12,284,939	13,123,721	13,417,440	13,907,382
後期高齢者医療	2,205,924	2,322,125	2,610,427	2,669,307	2,814,518
合計	13,677,717	14,607,064	15,734,148	16,086,747	16,721,900

5 一般会計に見る保健福祉の種類別予算

(1) 子どものための予算

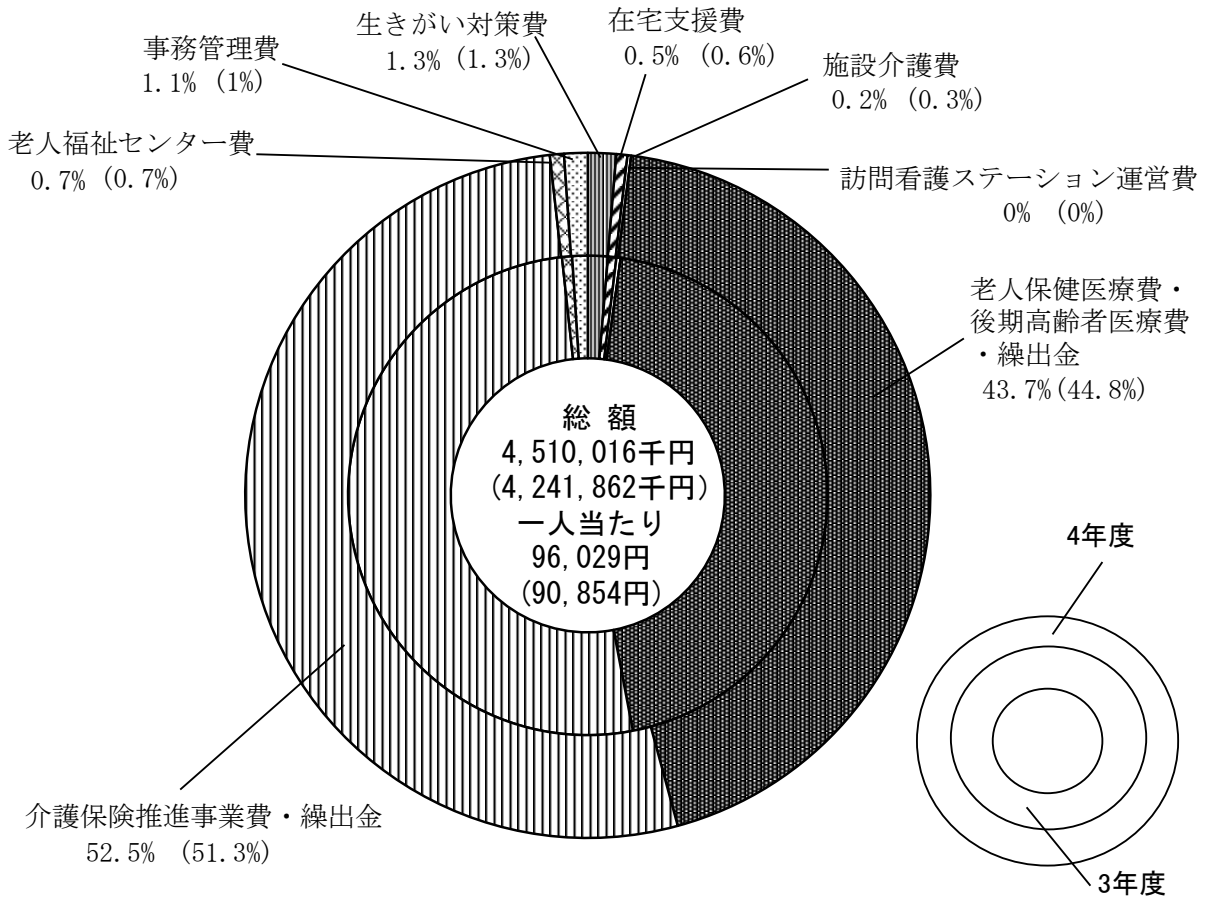


種 別	令和4年度 予算額(千円)	令和3年度 予算額(千円)	増減(千円)	一人当たり(円)
児童福祉総務費	3,871,466	3,383,199	488,267	581,851 (572,697)
児童措置費	13,682,417	12,954,467	727,950	
母子等福祉費	564,649	517,281	47,368	
児童館費	301,593	551,627	△ 250,034	
保育所費	474,837	451,518	23,319	
都市児童健全育成費	934,253	987,116	△ 52,863	
つばさ学園費	78,786	74,196	4,590	
子ども医療費助成費	968,771	877,260	91,511	
事務管理費	1,416,274	1,389,695	26,579	
合 計	22,293,046	21,186,359	1,106,687	

対象者の根拠；18歳未満の登録人口 38,314人（36,994人）

*（ ）内数値は、令和3年度分

(2) 高齢者のための予算

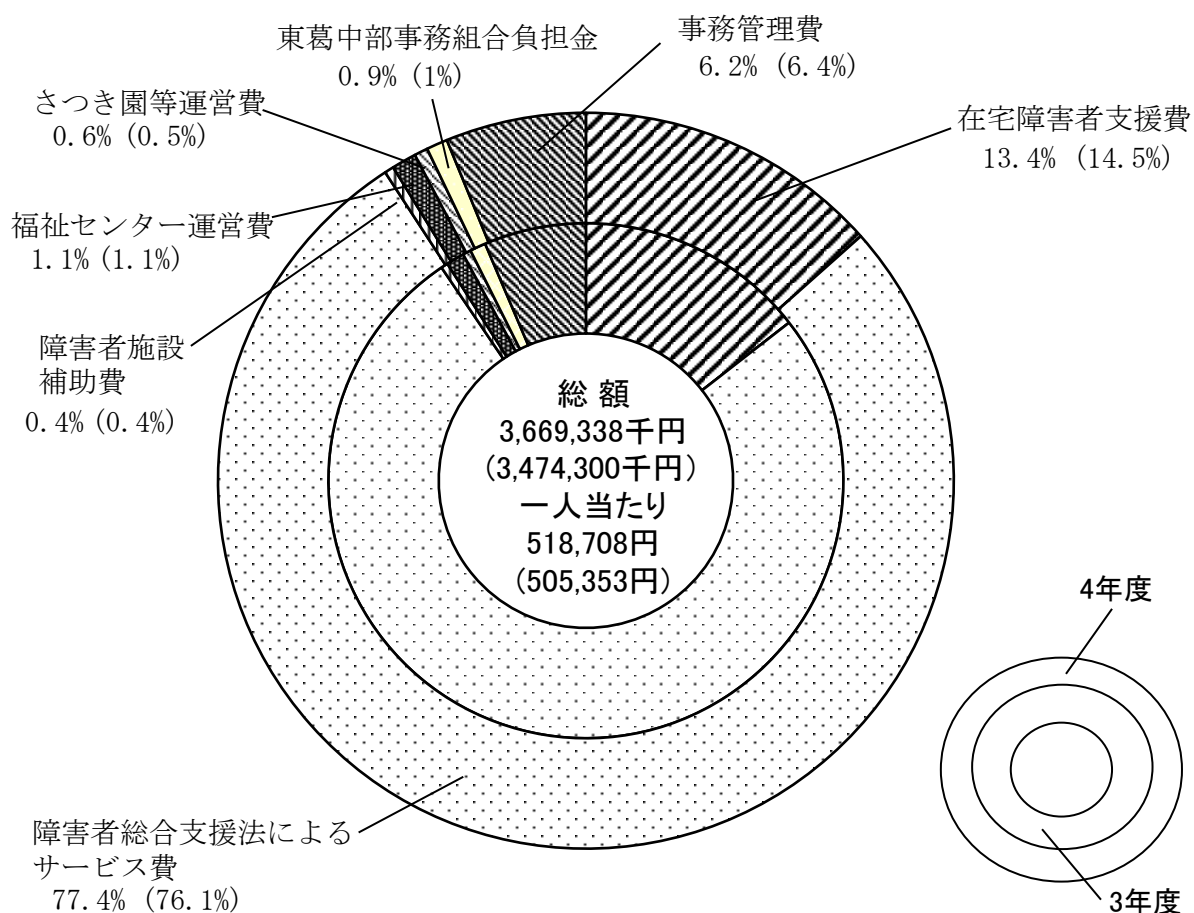


種 別	令和4年度 予算額(千円)	令和3年度 予算額(千円)	増減(千円)	一人当たり(円)
生きがい対策費	60,028	57,052	2,976	96,029 (90,854)
在宅支援費	23,553	23,994	△441	
施設介護費	7,797	12,097	△4,300	
訪問看護ステーション運営費	0	0	0	
老人保健医療費・後期高齢者 医療費・繰出金	1,972,844	1,900,012	72,832	
介護保険推進事業費・ 繰出金	2,365,943	2,175,765	190,178	
老人福祉センター費	29,830	28,770	1,060	
事務管理費	50,021	44,172	5,849	
合 計	4,510,016	4,241,862	268,154	

対象者の根拠；65歳以上の登録人口 46,965人 (46,689人)

* () 内数値は、令和3年度分

(3) 障害者のための予算



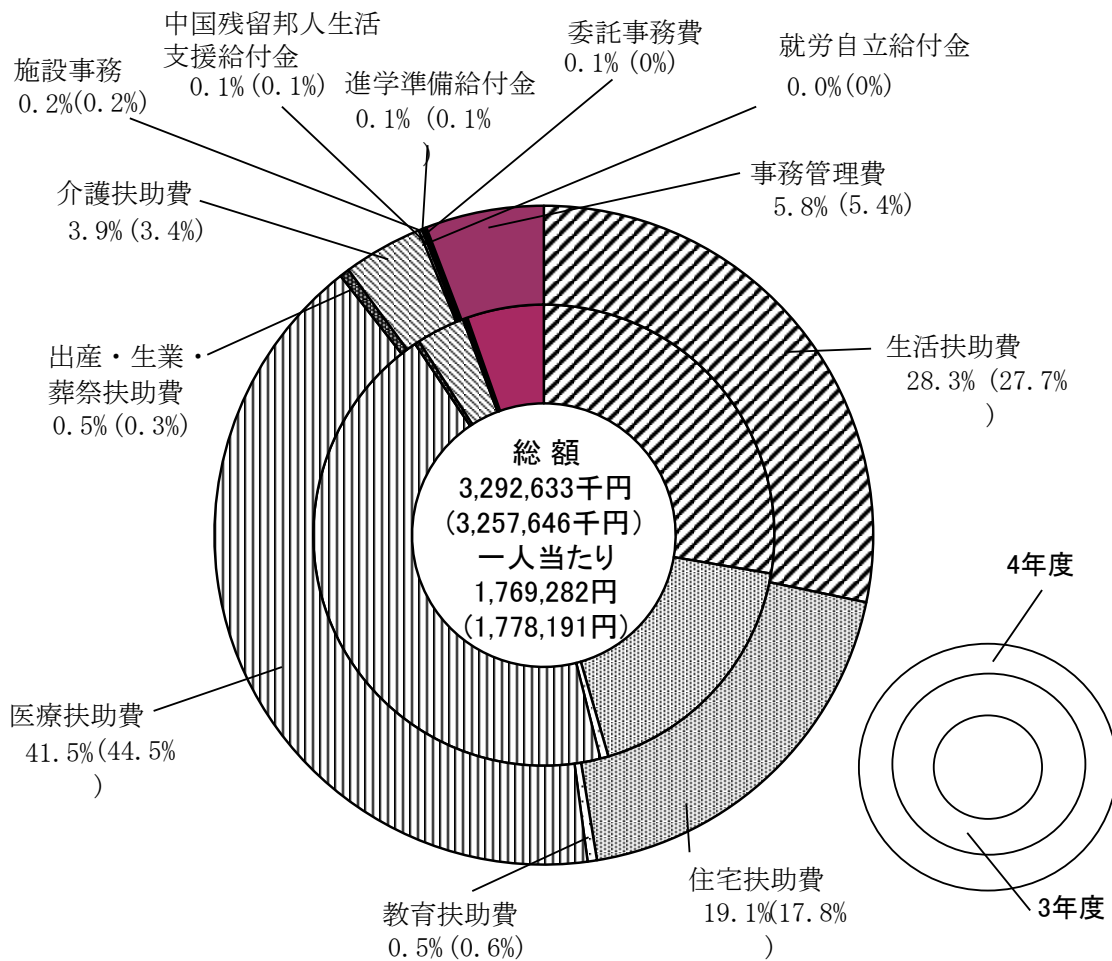
種 別	令和4年度 予算額(千円)	令和3年度 予算額(千円)	増減(千円)	一人当たり(円)
在宅障害者支援費	492,908	503,113	△ 10,205	518,708 (505,353)
ことばの相談室運営費	※1	※1	0	
障害者総合支援法によるサービス費	2,839,429	2,641,945	197,484	
障害者施設補助費	15,000	15,000	0	
福祉センター運営費	39,712	39,509	203	
さつき園等運営費	21,766	17,731	4,035	
東葛中部事務組合負担金	34,146	34,674	△ 528	
事務管理費	226,377	222,328	4,049	
合 計	3,669,338	3,474,300	195,038	

対象者の根拠；身体障害者手帳所持者；4,274人 療育手帳所持者；1,136人
精神障害者福祉手帳所持者；1,664人 計7,074人(6,875人)

※1 ことばの相談室運営費については、つばさ学園運営費で計上

* () 内数値は、令和3年度分

(4) 低所得者のための予算

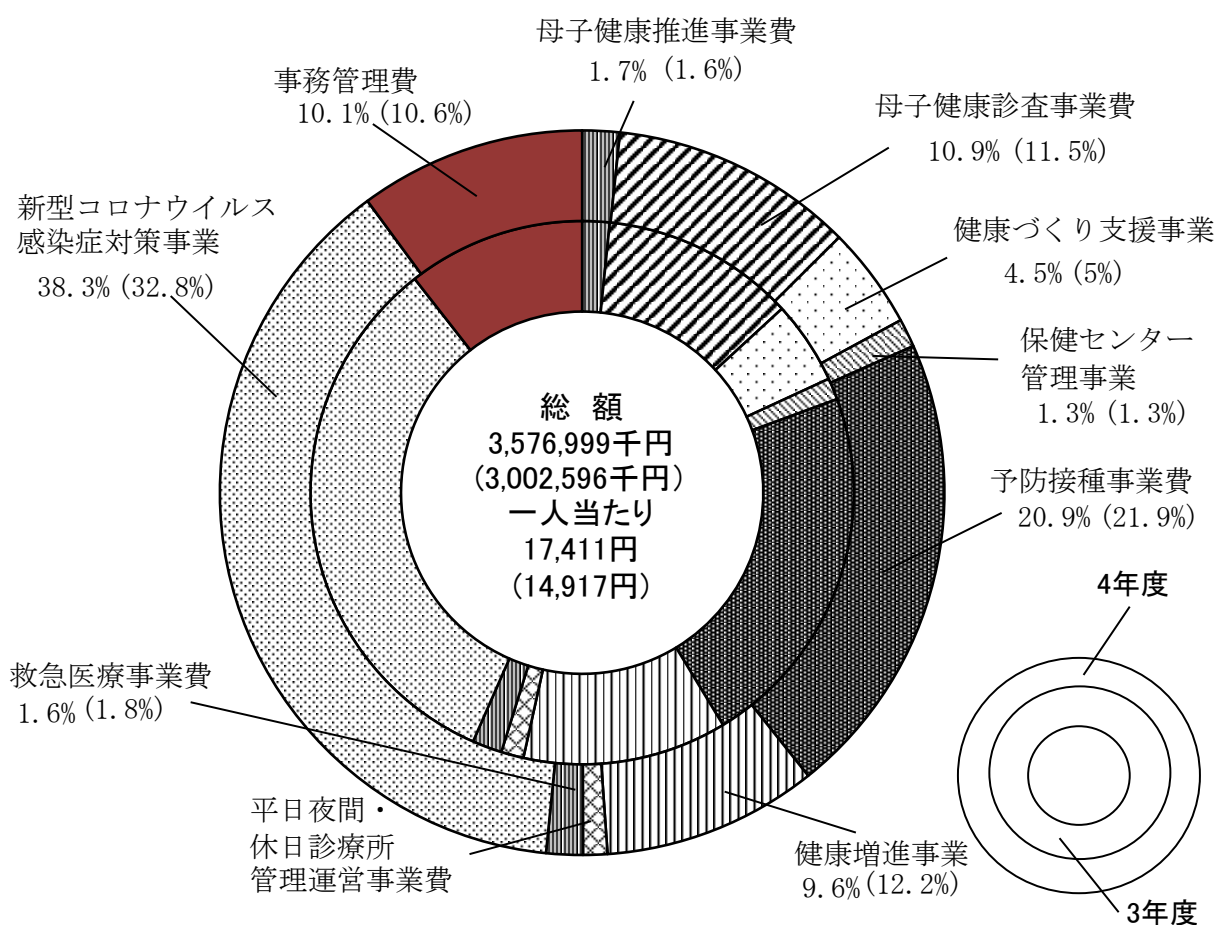


種 別	令和4年度 予算額(千円)	令和3年度 予算額(千円)	増減(千円)	一人当たり(円)
生活扶助費	930,909	901,422	29,487	1,769,282 (1,778,191)
住宅扶助費	630,454	580,234	50,220	
教育扶助費	15,057	18,647	△ 3,590	
医療扶助費	1,367,705	1,450,000	△ 82,295	
出産・生業・葬祭扶助費	15,975	10,716	5,259	
介護扶助費	128,543	110,579	17,964	
施設事務費	4,966	5,619	△ 653	
中国残留邦人生活支援給付金	2,855	1,961	894	
就労自立給付金	841	1,018	△ 177	
進学準備給付金	2,159	2,100	59	
委託事務費	2,026		2,026	
事務管理費	191,143	175,350	15,793	
合 計	3,292,633	3,257,646	34,987	

対象者の根拠；生活保護被保護者 1,861人(1,832人)

* () 内数値は、令和3年度分

(5) 健康を守るための予算

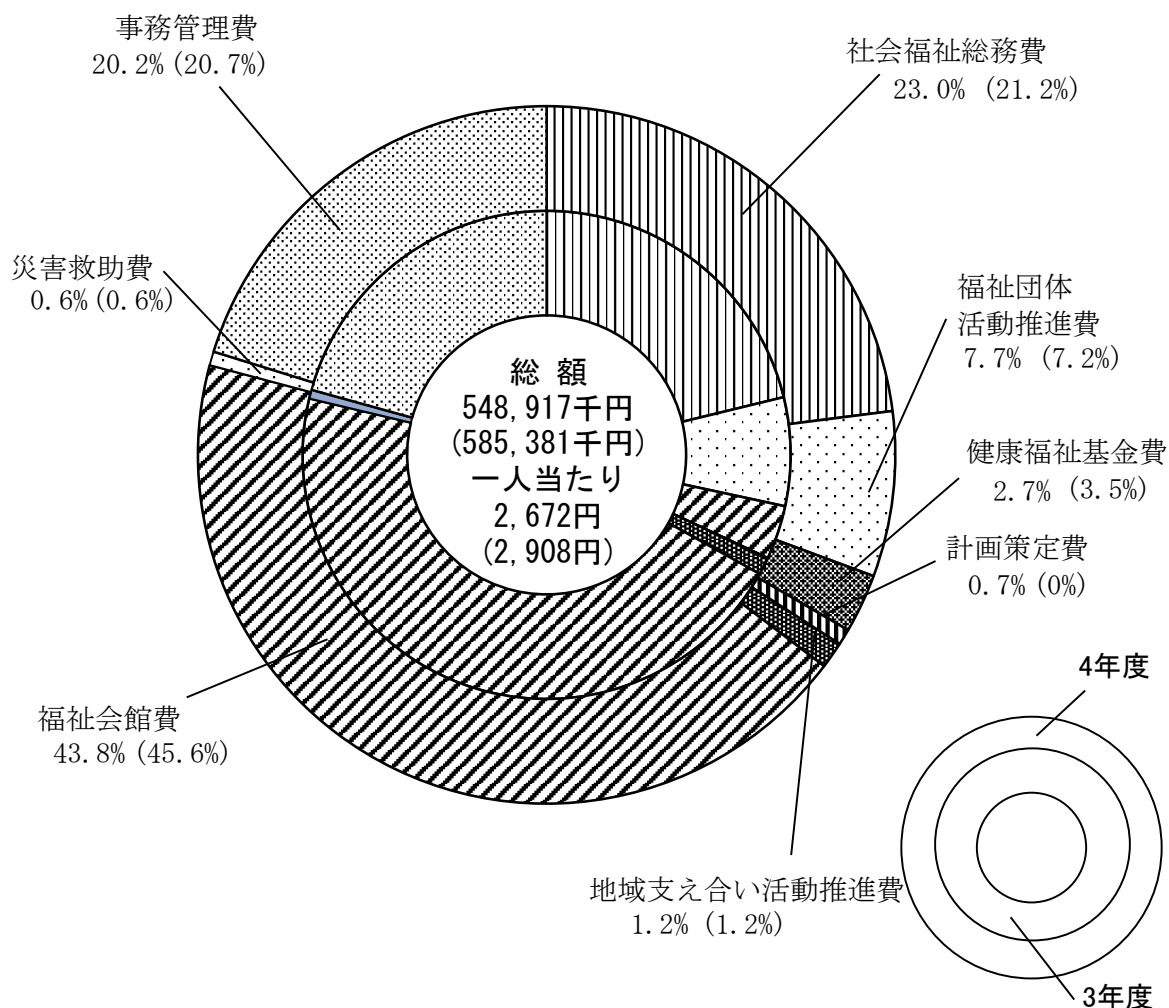


種 別	令和4年度 予算額(千円)	令和3年度 予算額(千円)	増減(千円)	一人当たり (円)
母子健康推進事業費	59,731	48,808	10,923	17,411 (14,917)
母子健康診査事業費	389,326	346,235	43,091	
健康づくり支援事業	162,688	148,848	13,840	
保健センター管理事業	45,246	38,675	6,571	
予防接種事業費	747,819	658,177	89,642	
健康増進事業	343,701	364,896	△ 21,195	
平日夜間・休日診療所 管理運営事業費	38,668	40,182	△ 1,514	
救急医療事業費	58,306	53,076	5,230	
新型コロナウイルス感染症 対策事業	1,370,338	986,243	384,095	
事務管理費	361,176	317,456	43,720	
合 計	3,576,999	3,002,596	574,403	

対象者の根拠；登録人口 205,439人 (201,284人)

* () 内数値は、令和3年度分

(6) その他の保健福祉のための予算



種 別	令和4年度 予算額(千円)	令和3年度 予算額(千円)	増減(千円)	一人当たり (円)
社会福祉総務費	126,195	124,075	2,120	2,672 (2,908)
福祉団体活動推進費	42,052	42,052	0	
健康福祉基金費	14,984	20,916	△ 5,932	
計画策定費	4,084	0	4,084	
地域支え合い活動推進費	6,771	6,793	△ 22	
福社会館費	240,358	266,939	△ 26,581	
災害救助費	3,498	3,401	97	
事務管理費	110,975	121,205	△ 10,230	
合 計	548,917	585,381	△ 36,464	

対象者の根拠；登録人口 205,439人 (201,284人)

* () 内数値は、令和3年度分

6 統計から見た保健と福祉のすがた

(1) 基本統計

常 住 人 口	206,137人	(R4.4.1)
常 住 人 口 世 帯 数	86,521世帯	(R4.4.1)
登 録 人 口	205,439人	(R4.4.1)
登 録 人 口 世 帯 数	90,838世帯	(R4.4.1)
面 積	35.32 k m ²	
財 政 力 指 数	0.95	令和2年度地方財政状況調査
高 齢 者 単 身 世 帯 数	7,170世帯	令和2年国勢調査
高 齢 者 単 身 世 帯 比 率	8.6%	令和2年国勢調査
高 齢 者 人 口	46,965人	登録人口(65歳以上人口) (R4.4.1)
高 齢 者 人 口 比 率	22.9%	高齢者人口/登録人口
母 子 世 帯 数	5,423世帯	令和2年国勢調査
母 子 世 帯 比 率	6.5%	令和2年国勢調査
身 体 障 害 者 数	4,274人	身体障害者手帳所持者数 (R4.4.1)
知 的 障 害 者 数	1,136人	療育手帳所持者数 (R4.4.1)
精 神 障 害 者 数	1,664人	精神障害者保健福祉手帳所持者数(R4.4.1)
生 活 保 護 世 帯 数	1,405世帯	令和4年4月1日現在
生 活 保 護 被 保 護 者 数	1,861人	令和4年4月1日現在
生 活 保 護 率 (人 口 千 対)	9.1‰	生活保護被保護者数/登録人口 (R4.4.1)
児 童 数	38,314人	登録人口(18歳未満人口) (R4.4.1)
児 童 人 口 比 率	18.6%	児童数/登録人口 (R4.4.1)
就 業 者 数 (就 業 者 比 率)	87,860人(44.0%)	令和2年国勢調査
第 1 次 産 業 就 業 者 割 合	0.7%	令和2年国勢調査
第 2 次 産 業 就 業 者 割 合	17.7%	令和2年国勢調査
第 3 次 産 業 就 業 者 割 合	81.6%	令和2年国勢調査

* 常住人口：国勢調査の人口を基に住民登録人口を増減させた人口

* 登録人口：住民基本台帳人口

(2) 人口動態

出 生 数	2,027人	令和2年人口動態統計(千葉県衛生統計年報)
出生率(人口千対)	10.3‰	令和2年人口動態統計(千葉県衛生統計年報)
合計特殊出生率	1.55	令和2年人口動態統計(千葉県衛生統計年報)
死 亡 数	1,485人	令和2年人口動態統計(千葉県衛生統計年報)
死亡率(人口千対)	7.5‰	令和2年人口動態統計(千葉県衛生統計年報)
婚 姻 数	941組	令和2年人口動態統計(千葉県衛生統計年報)
離 婚 数	250組	令和2年人口動態統計(千葉県衛生統計年報)

(3) 保健・福祉資源

病院数（病床数）	6施設(1,129床)	令和2年10月1日現在（令和2年千葉県衛生統計年報）※医療施設調査・病院報告
病院数（人口10万対）	3.0	令和2年10月1日現在（令和2年千葉県衛生統計年報）※医療施設調査・病院報告
病院病床数（同上）	564.9	令和2年10月1日現在（令和2年千葉県衛生統計年報）※医療施設調査・病院報告
一般診療所数（病床数）	109施設(28床)	令和2年10月1日現在（令和2年千葉県衛生統計年報）※医療施設調査・病院報告
一般診療所数（人口10万対）	54.5	令和2年10月1日現在（令和2年千葉県衛生統計年報）※医療施設調査・病院報告
一般診療所病床数（同上）	14.0	令和2年10月1日現在（令和2年千葉県衛生統計年報）※医療施設調査・病院報告
歯科診療所数	98施設	令和2年10月1日現在（令和2年千葉県衛生統計年報）※医療施設調査・病院報告
歯科診療所数（人口10万対）	49.0	令和2年10月1日現在（令和2年千葉県衛生統計年報）※医療施設調査・病院報告
医師数	235人	令和2年12月31日現在（令和2年千葉県衛生統計年報）※医師・歯科医師・薬剤師統計
医師数（人口10万対）	117.6人	令和2年12月31日現在（令和2年千葉県衛生統計年報）※医師・歯科医師・薬剤師統計
歯科医師数	150人	令和2年12月31日現在（令和2年千葉県衛生統計年報）※医師・歯科医師・薬剤師統計
歯科医師数（人口10万対）	75.1人	令和2年12月31日現在（令和2年千葉県衛生統計年報）※医師・歯科医師・薬剤師統計
薬剤師数	356人	令和2年12月31日現在（令和2年千葉県衛生統計年報）※医師・歯科医師・薬剤師統計
薬剤師数（人口10万対）	178.1人	令和2年12月31日現在（令和2年千葉県衛生統計年報）※医師・歯科医師・薬剤師統計
保健師数	37人	令和4年4月1日現在（市職員数）
保健師数（人口10万対）	18.1人	保健師数／登録人口（令和4年4月1日）
老人保健施設数（定員数）	2施設(252人)	令和4年4月1日現在
老人保健施設定員数（人口10万対）	122.7人	定員数／登録人口（R4.4.1）
特別養護老人ホーム数（定員数）	13施設(1,086人)	令和4年4月1日現在
特別養護老人ホーム定員数（人口10万対）	528.6人	定員数／登録人口（R4.4.1）
ケアハウス数（定員数）	2施設(100人)	令和4年4月1日現在
ケアハウス定員数（人口10万対）	48.7人	定員数／登録人口
老人福祉センター数	1施設	令和4年4月1日現在
老人デイサービスセンター数	57施設	令和4年4月1日現在
保育所数（定員数）	100施設(8,333人)	令和4年4月1日現在
保育所定員数（人口10万対）	4,043人	定員数／登録人口（R4.4.1）
学童クラブ数	37施設	令和4年4月1日現在
児童館・児童センター数	8施設	令和4年4月1日現在

※千葉県衛生統計年報の「医師・歯科医師・薬剤師統計」は2年毎