

流山市子育て支援施策についてのアンケート（アウトカム評価）の実施結果【保護者向け】

実施期間 令和4年4月18日（月）～令和4年5月10日（火）

実施概要

流山市内在住の0～18歳の子どもの保護者を対象にインターネット上で流山市の子育て支援施策についてのアンケートを実施しました。

回答者の属性

回答人数 342人

回答した保護者の子どもの人数と年齢内訳

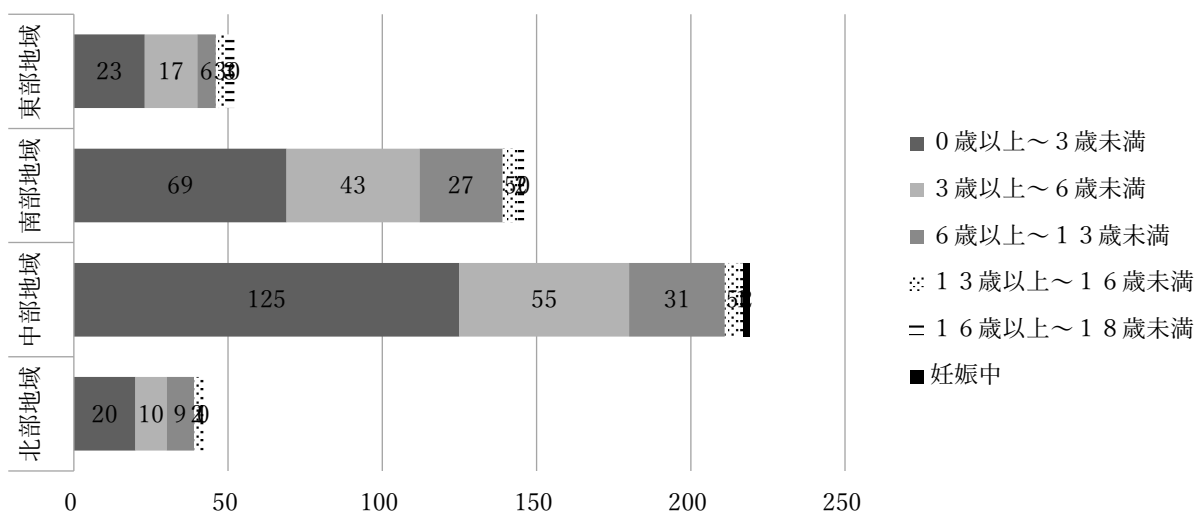
人数	回答件数
1人	206
2人	116
3人	16
4人	4

年齢内訳	回答件数
0歳以上～3歳未満	237
3歳以上～6歳未満	125
6歳以上～13歳未満	73
13歳以上～16歳未満	15
16歳以上～18歳未満	7
妊娠中	2

該当地域

地域	回答件数
北部地域（西深井、東深井、江戸川台東、江戸川台西など）	32
中部地域（おおたかの森、西初石、東初石、駒木、若葉台など）	166
南部地域（流山、三輪野山、西平井、鱈ヶ崎、南流山など）	110
東部地域（向小金、松ヶ丘、野々下、前平井、後平井など）	34

地域・子どもの年齢ごとの回答区分



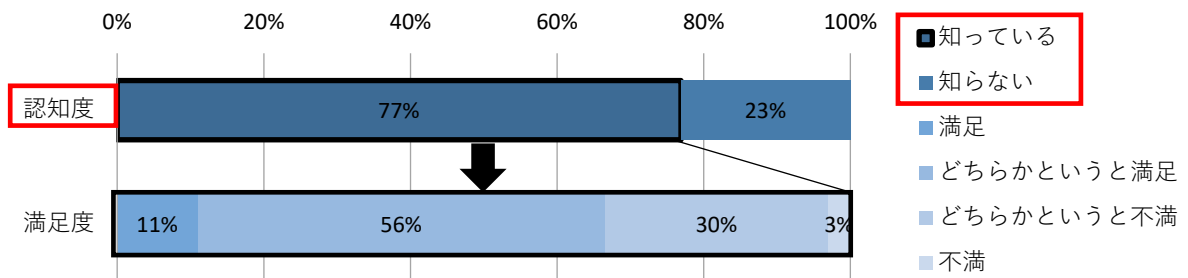
グラフの見方

今回実施したアンケートは、前回（平成28年度）実施したアンケートの設問から一部変更を行いました。そのため、各設問における認知度、利用度、満足度の数値は同条件下において集計されたものではありません。

R4（今回）

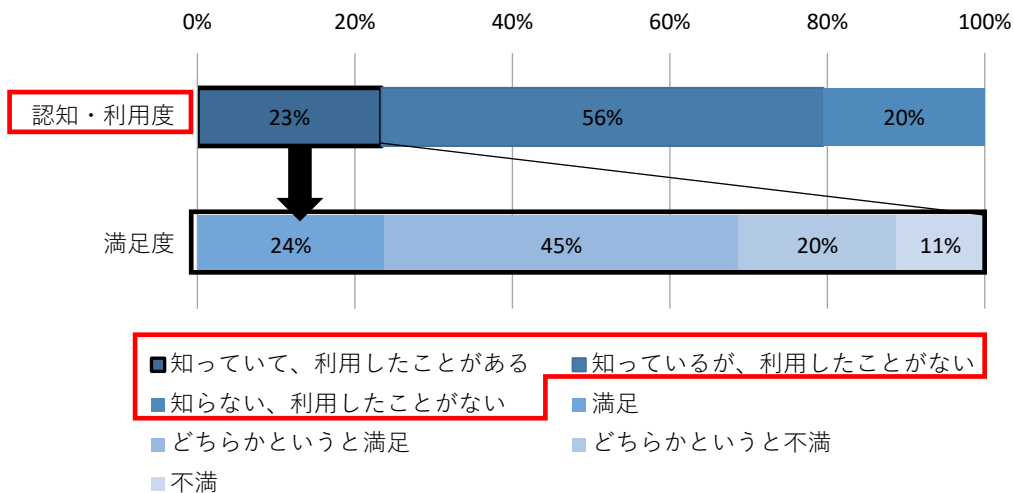
① 認知度（知っている・知らない）を調査した設問

⇒ 「知っている」を回答した方に対し、満足度を調査しています。



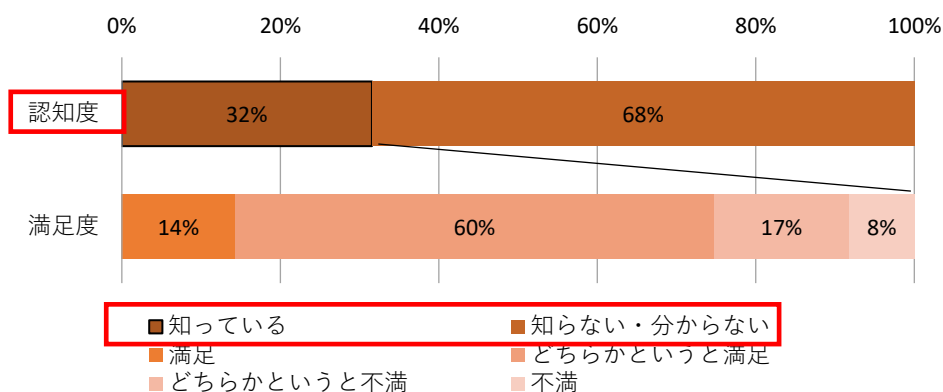
② 認知度（知っている・知らない）および利用度（利用したことがある・利用したことがない）を調査した設問

⇒ 「知っている、利用したことがある」を回答した方に対し、満足度を調査しています。



H28（前回実施）

① 認知度および満足度のみ調査しています。



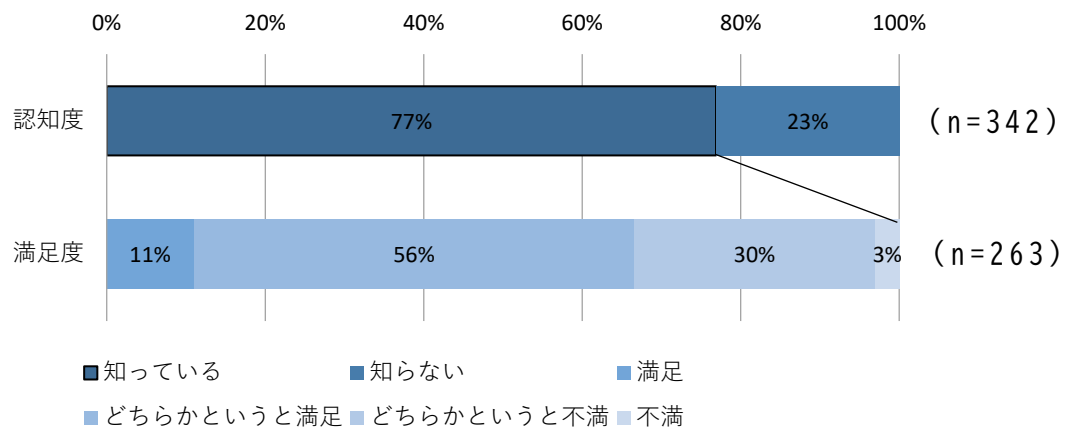
1 子育て支援の情報提供の充実【アンケート問4】

《主な事業》

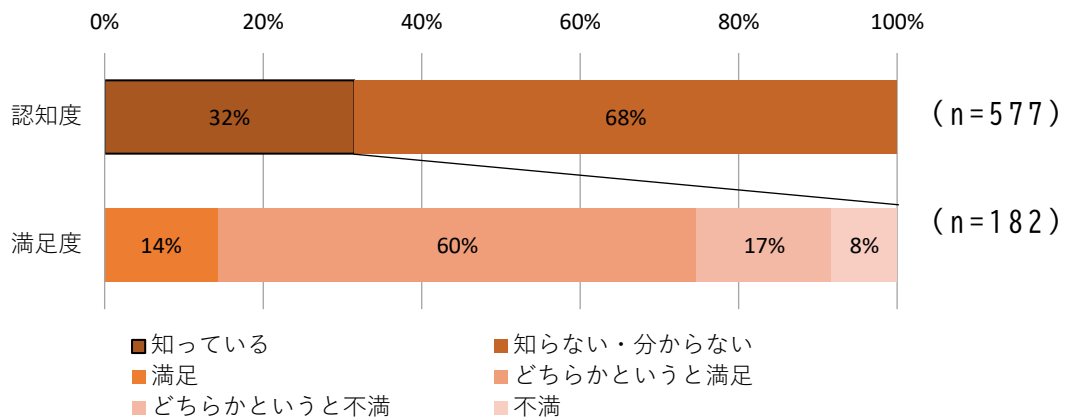
広報ながれやま、流山市ホームページ、子育てガイドブックなど

- ・ 「知っている」が77%を占めており、前回と比較して45%増加しました。
- ・ 知っている人のうち「満足・どちらかという満足」が67%を占めています。

R 4 結果



H 2 8 (前回実施) 結果



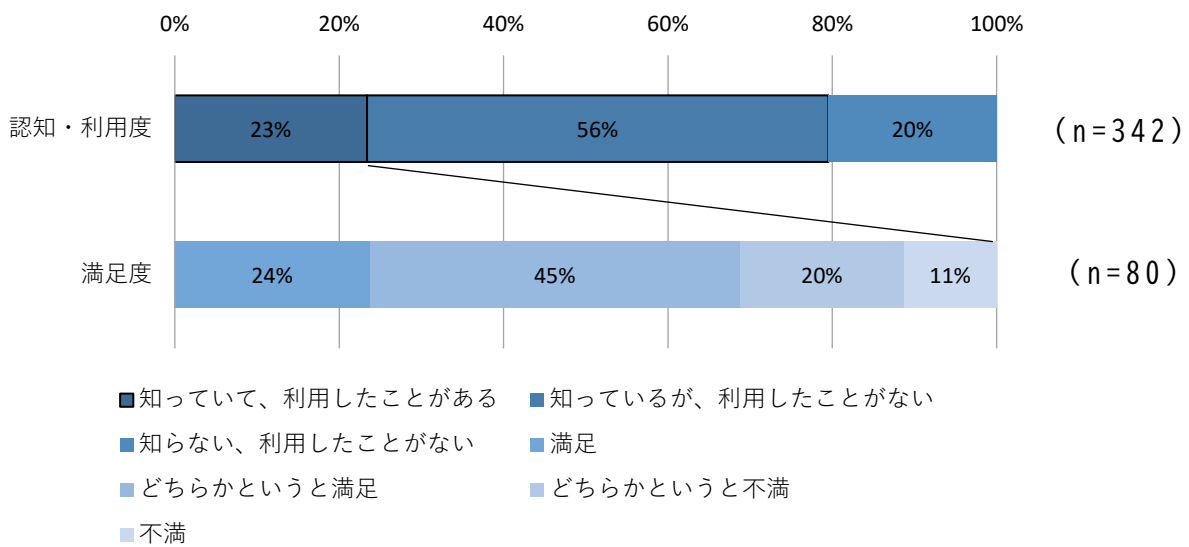
2 子育て支援の相談体制の充実【アンケート問5】

《主な事業》

おやこあんしん相談窓口、地域子育て支援センターでの相談、子ども発達相談など

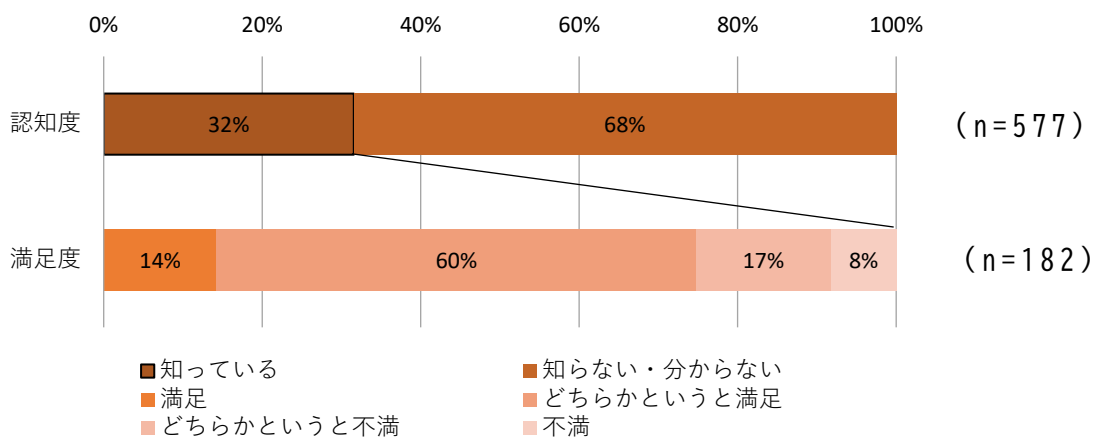
- ・ 「知っている」が79%、そのうち「利用したことがある」が23%となっています。
- ・ 利用したことがある人のうち「満足・どちらかという満足」が69%を占めています。

R 4 結果



H 2 8 (前回実施) 結果

※ 1 子育て支援の情報提供の充実と同様



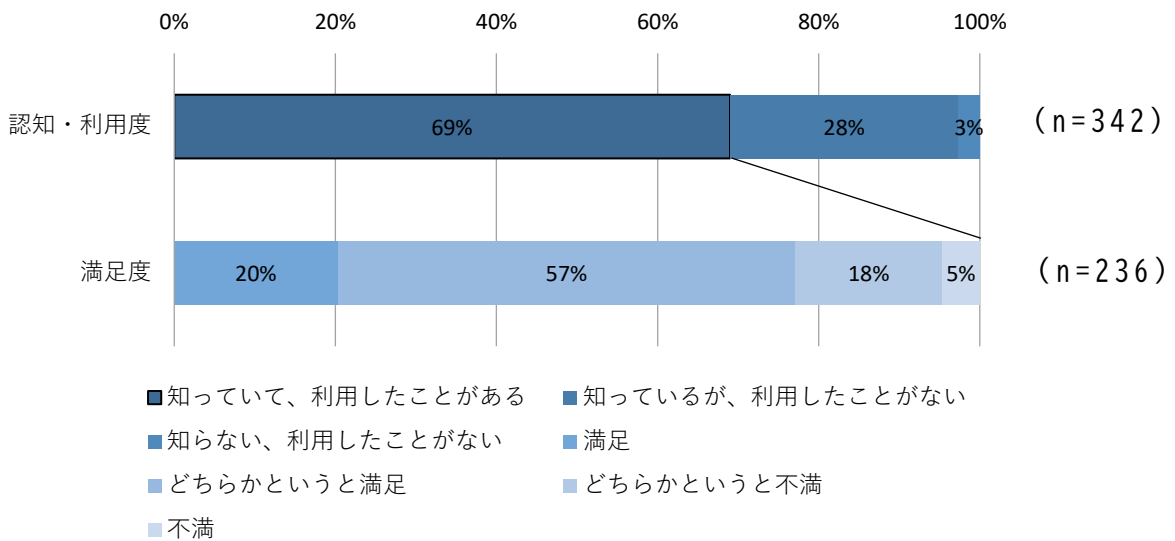
3 地域における子育て支援サービスの充実【アンケート問6】

《主な事業》

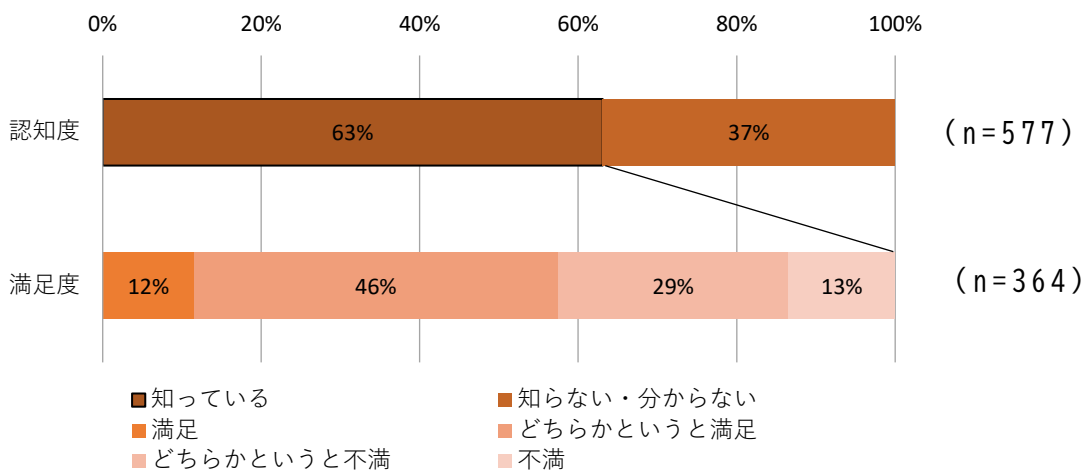
保育所、学童クラブの整備、児童館・児童センター、送迎保育ステーション、子育て支援センター、児童発達支援センターの充実など

- ・ 「知っている」が97%、そのうち「利用したことがある」が69%を占めています。
- ・ 利用したことがある人のうち「満足・どちらかという満足」が77%を占めています。
- ・ 前回と比較して「満足・どちらかという満足」が19%増加しました。

R 4 結果



H 2 8 (前回実施) 結果



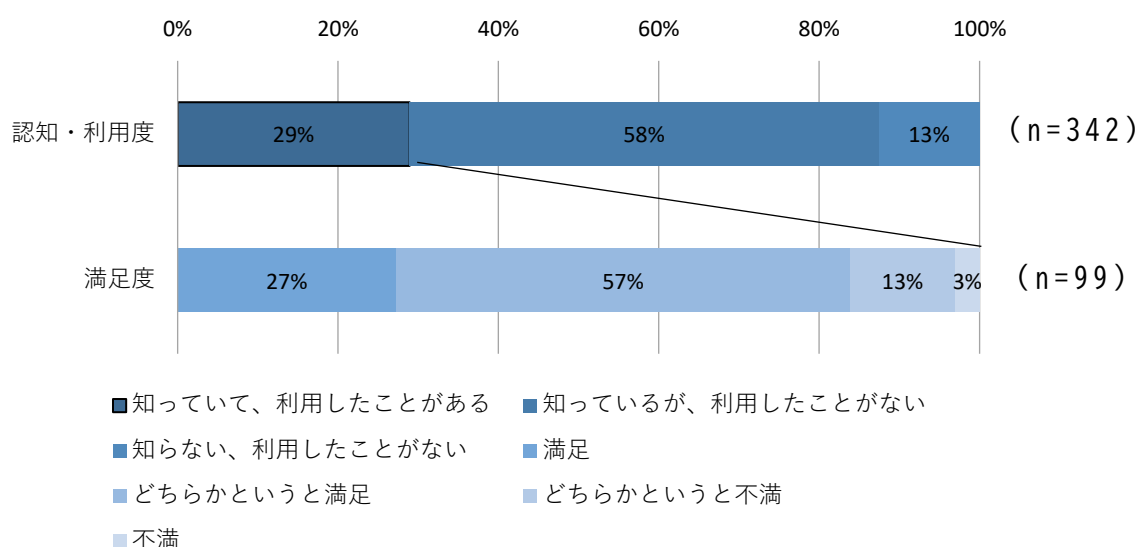
4 子育て支援のネットワークづくり【アンケート問7】

《主な事業》

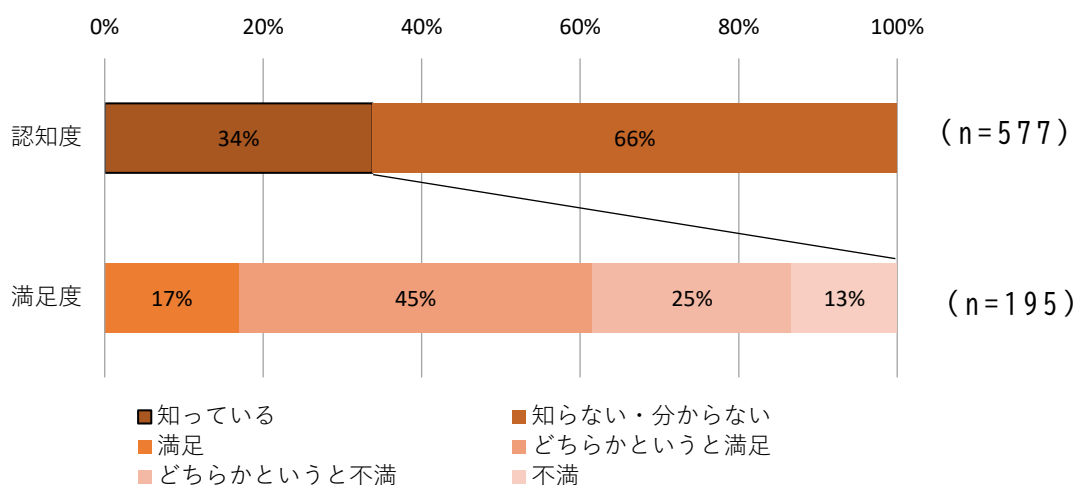
ファミリー・サポート・センター、子育て支援センターや児童館における幼児グループ活動など

- ・ 「知っている」が87%、そのうち「利用したことがある」が29%を占めています。
- ・ 利用したことがある人のうち「満足・どちらかという満足」が84%となり、前回と比較して22%増加しました。

R 4 結果



H 2 8 (前回実施) 結果



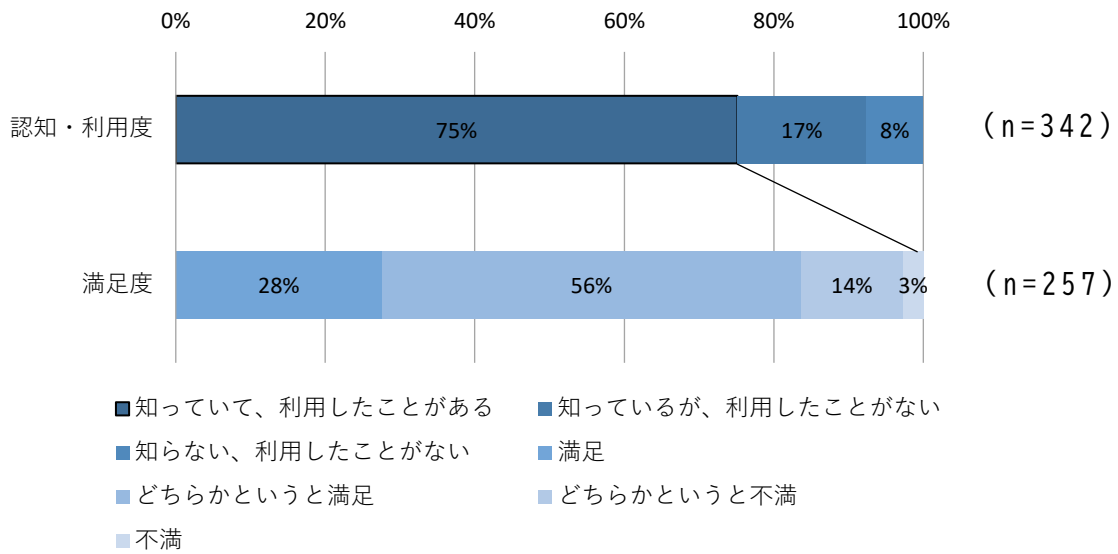
5 子どもや保護者の健康確保【アンケート問8】

《主な事業》

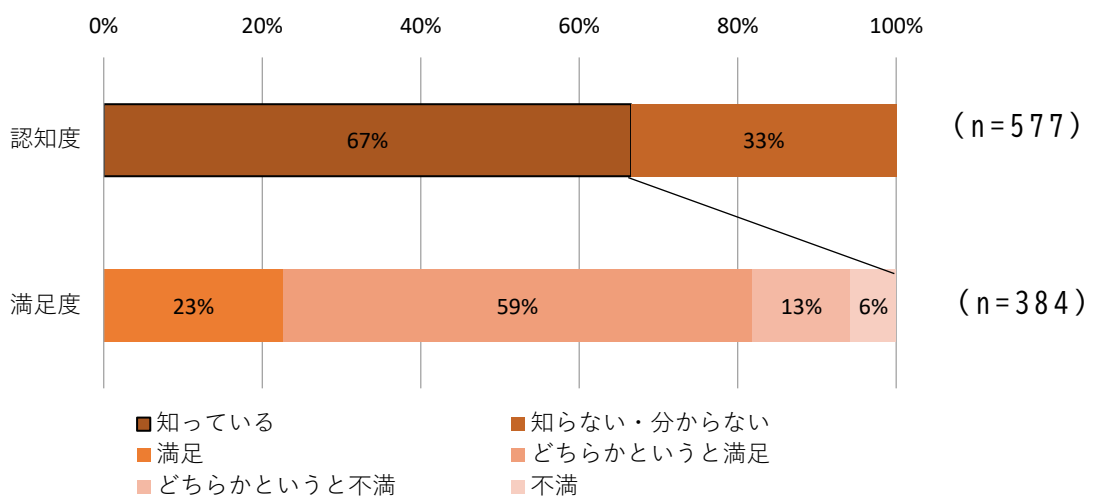
乳幼児健康診査、こんにちは赤ちゃん訪問、母子健康教育（ハローベビー（両親学級））、母子健康相談など

- ・ 「知っている」が92%、そのうち「利用したことがある」が75%占めています。
- ・ 利用したことがある人のうち「満足・どちらかという満足」が84%となり、前回と比較してほぼ横ばいとなりました。

R 4 結果



H 2 8 (前回実施) 結果



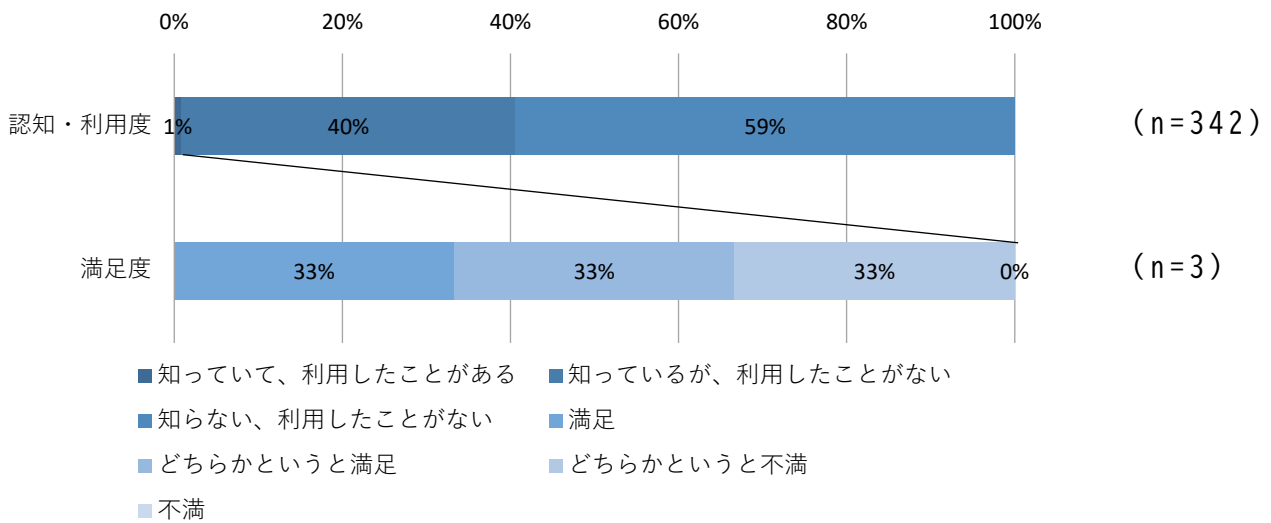
6 子どもの人権の擁護【アンケート問9】

《主な事業》

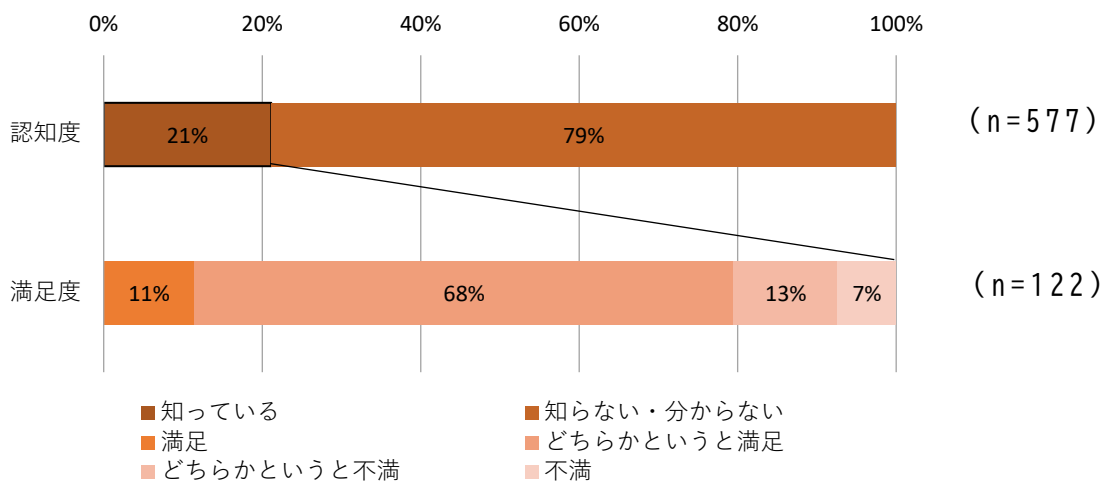
子どもの権利の啓発、相談・カウンセリング（家庭児童相談、いじめホットラインなど）など

・「知っている」が41%となり、前回と比較して20%増加しました。

R 4 結果



H 2 8 (前回実施) 結果



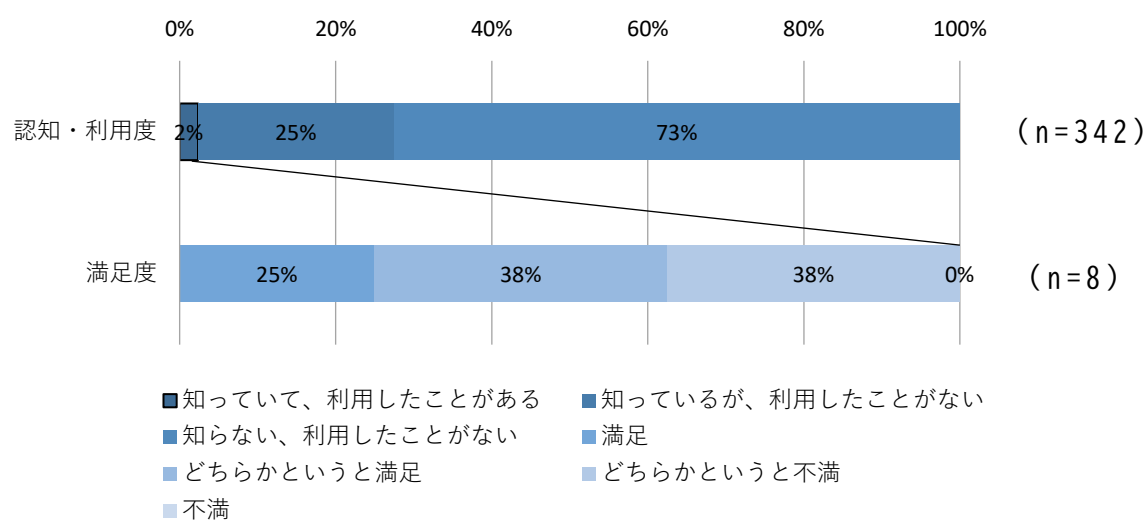
7 教育環境の充実【アンケート問10】

《主な事業》

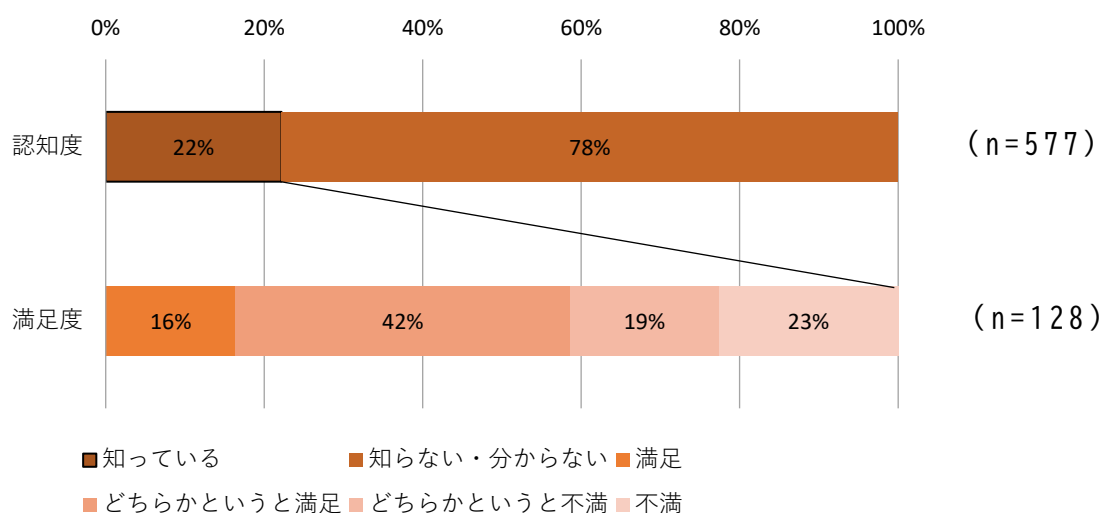
保育士や幼児教育に関する研修、特別支援教育（障害の程度に応じた教育環境の充実）、絵本のふれあい体験の支援など

・ 「知っている」が27%となり、前回の22%とほぼ同様となりました。

R 4 結果



H 2 8 (前回実施) 結果



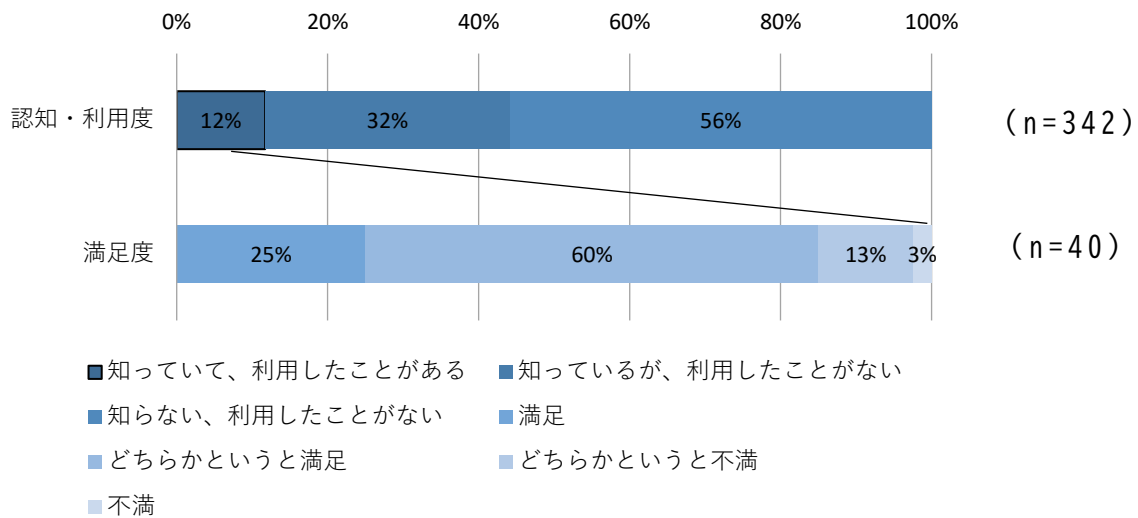
8 家庭の教育力の向上【アンケート問 1 1】

《 主な事業 》

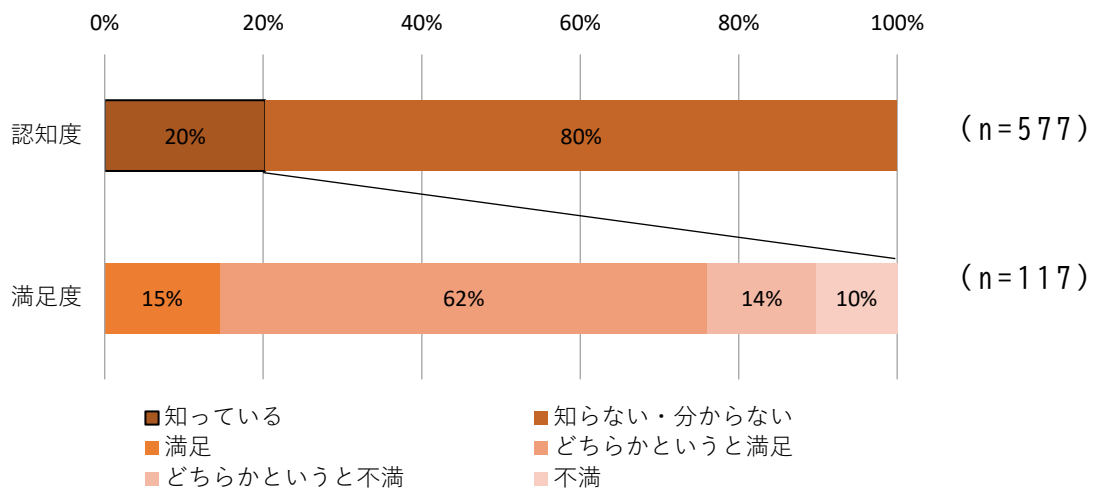
乳幼児期の家庭教育講座、子育てサロン、さくらんぼくらぶなど

- ・ 「知っている」が44%、そのうち「利用したことがある」が12%となりました。
- ・ 利用したことがある人のうち「満足・どちらかという満足」が85%を占めています。

R 4 結果



H 2 8 (前回実施) 結果



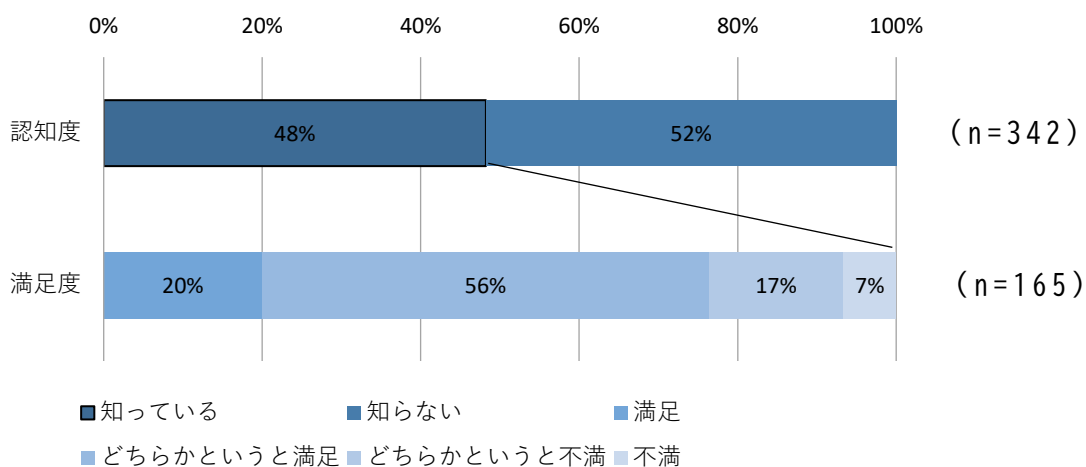
9 安全なまちづくりの推進【アンケート問12】

《主な事業》

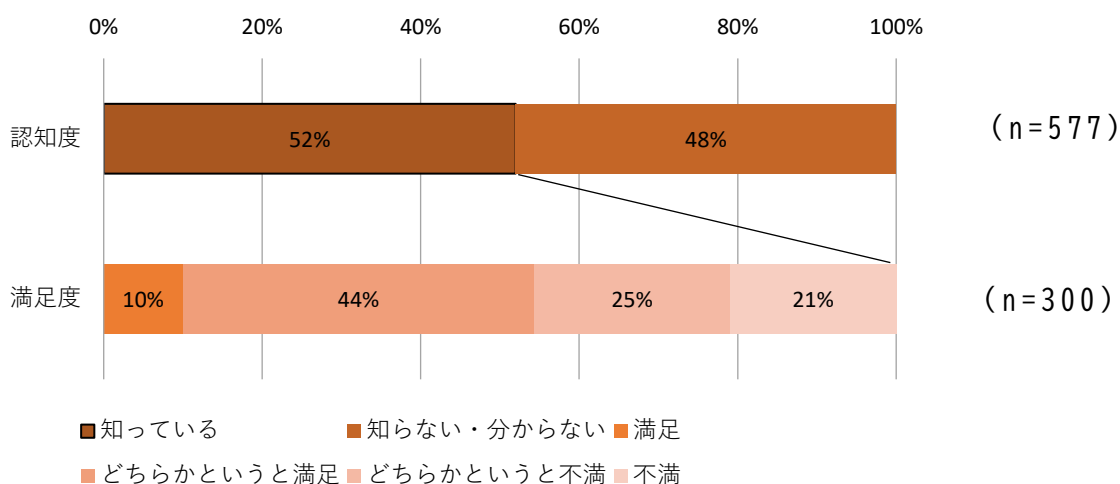
公園の整備・充実（樹木の剪定や遊具の安全点検など）、歩道や公共施設のバリアフリー化など

- ・「知っている」が48%となりました。
- ・「満足・どちらかという満足」が76%を占めており、前回と比較して22%増加しました。

R 4 結果



H 2 8 (前回実施) 結果



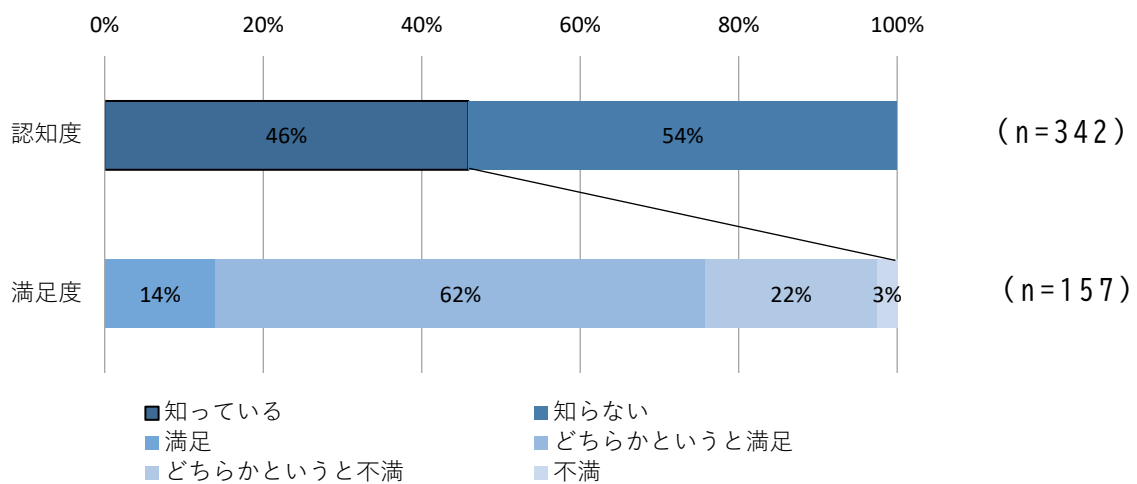
10 安心して外出できる環境の整備や子どもを犯罪等の被害から守るための活動の推進【アンケート問13】

《主な事業》

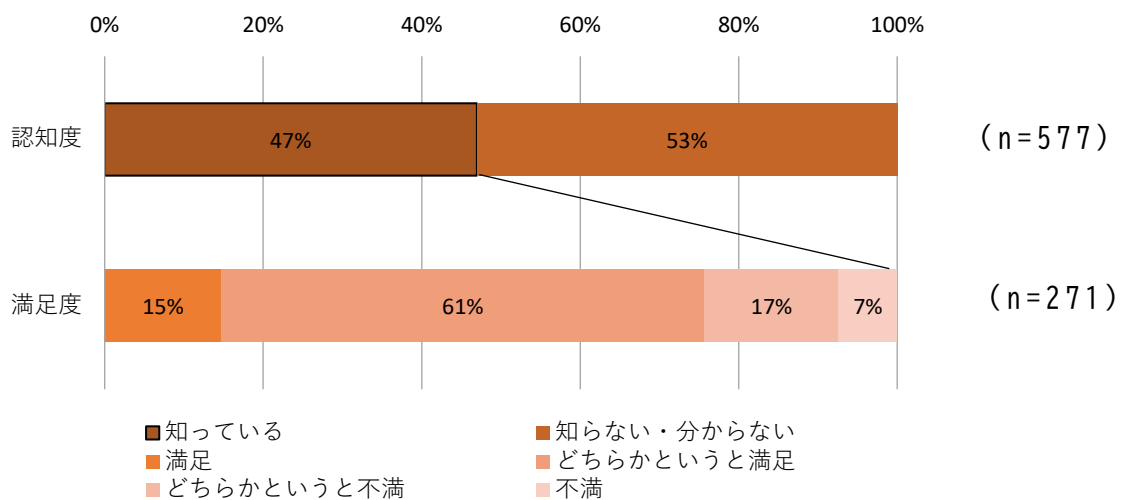
安心メールの配信、防犯灯のLED化の推進、街頭補導活動、通学路マップの作成など

- ・ 「知っている」が46%となり、前回と比較して横ばいとなりました。
- ・ 知っている人のうち「満足・どちらかという満足」が76%を占めています。

R4 結果



H28 (前回実施) 結果



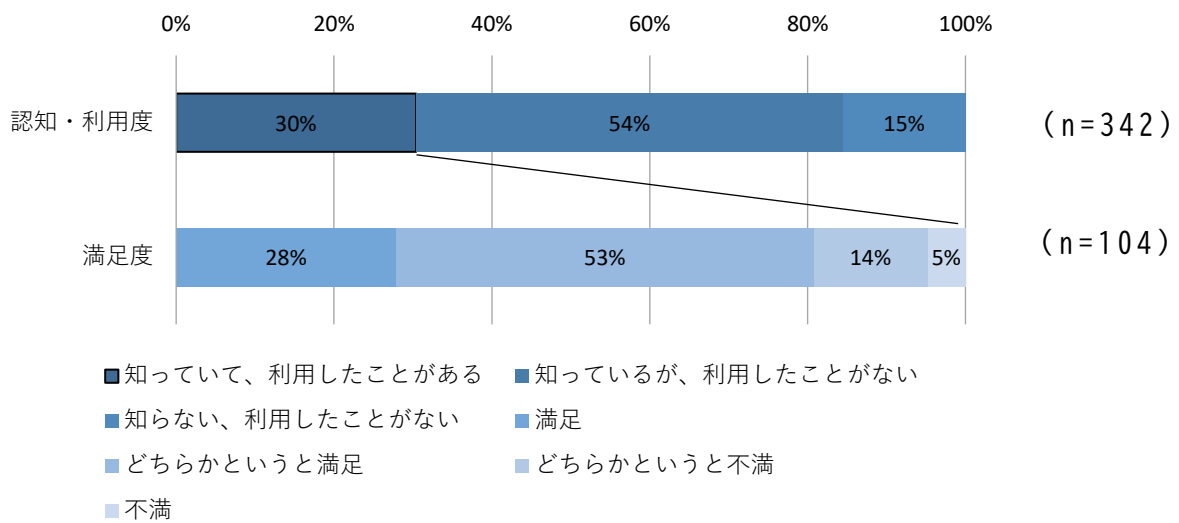
1.1 保育サービスの充実と多様化【アンケート問14】

《主な事業》

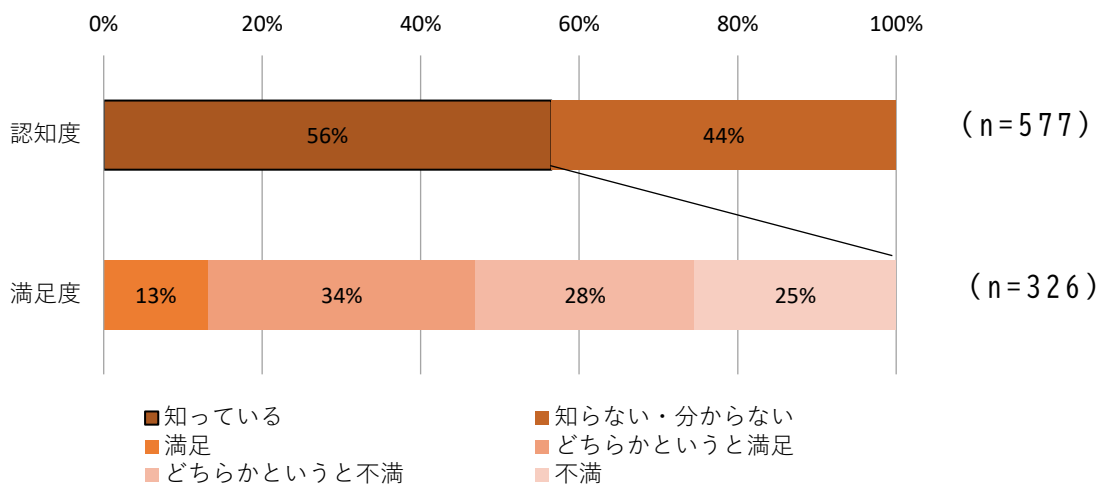
延長保育、一時保育、小規模保育の充実、病児・病後児保育、障害児保育、ショートステイなど

- ・ 「知っている」が84%、そのうち「利用したことがある」が30%となりました。
- ・ 利用している人のうち「満足・どちらかという満足」が81%を占めています。前回と比較して34%増加しました。

R4 結果



H28（前回実施）結果



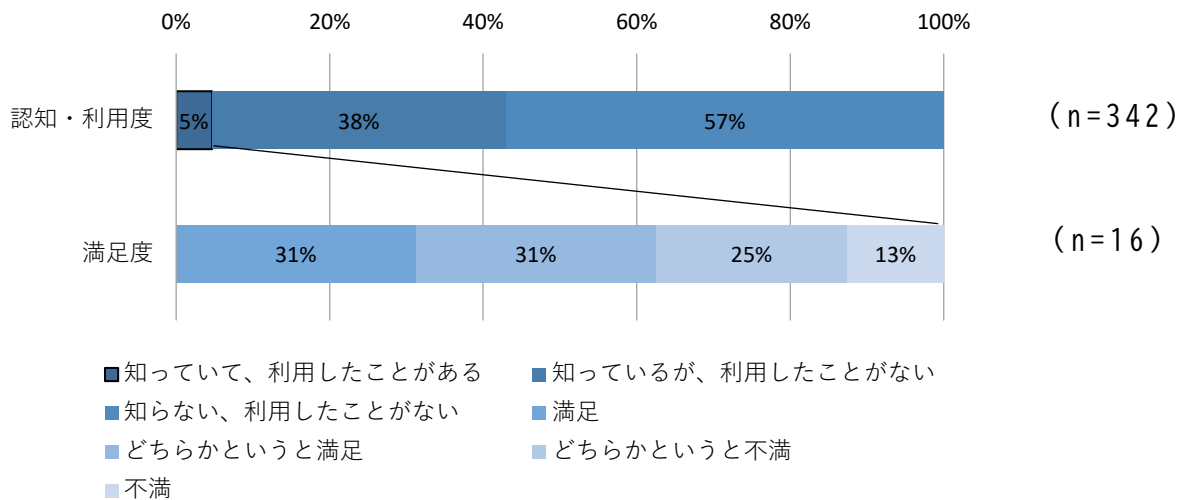
1 2 児童虐待防止対策やひとり親家庭への支援の充実【アンケート問 1 5】

《 主な事業 》

虐待に関する相談の充実（家庭児童相談員等による相談や指導）、ひとり親家庭相談（母子・父子自立支援員等による相談）、保健師による家庭訪問など

・ 「知っている」が 4 3 % となりました。

R 4 結果



1 3 障害のある子どものいる家庭への支援の充実（相談事業）

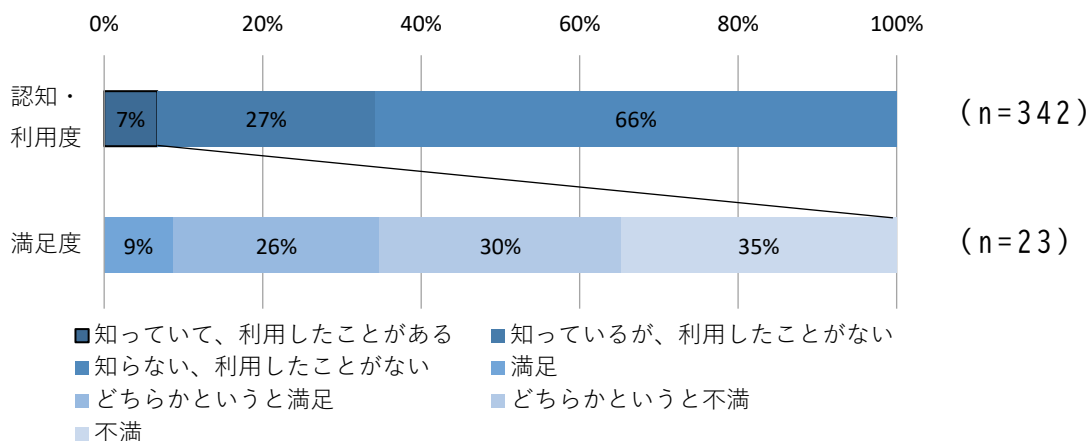
【アンケート問 1 6】

《 主な事業 》

児童発達支援センターの相談事業、障害児のサービス等利用計画の作成、就学相談など

・ 「知っている」が 3 4 % となりました。

R 4 結果



1 4 障害のある子どもがいる家庭への支援の充実（支援サービス）

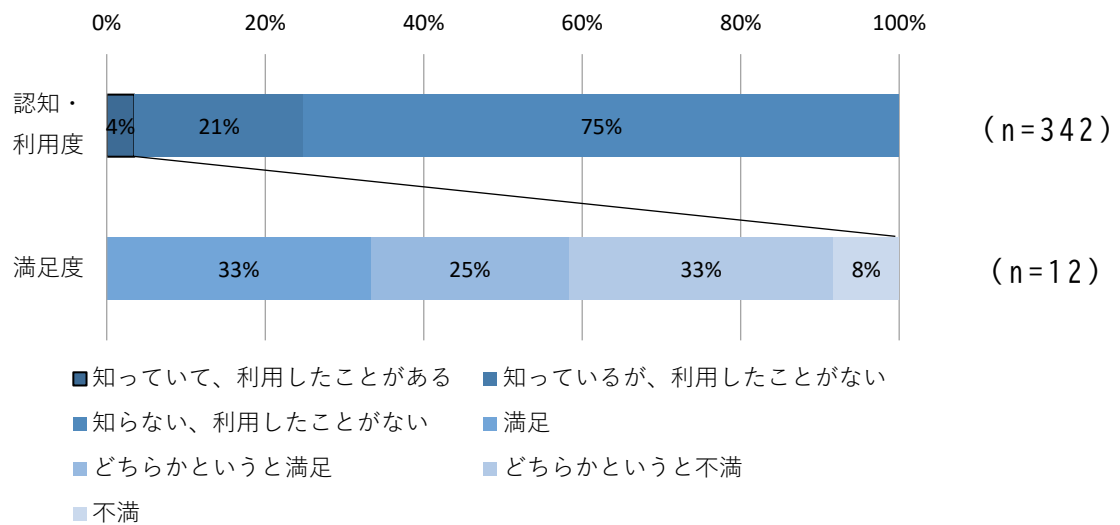
【アンケート問 1 7】

《 主な事業 》

療育指導・訓練、特別支援教育コーディネーター、居宅訪問型児童発達支援

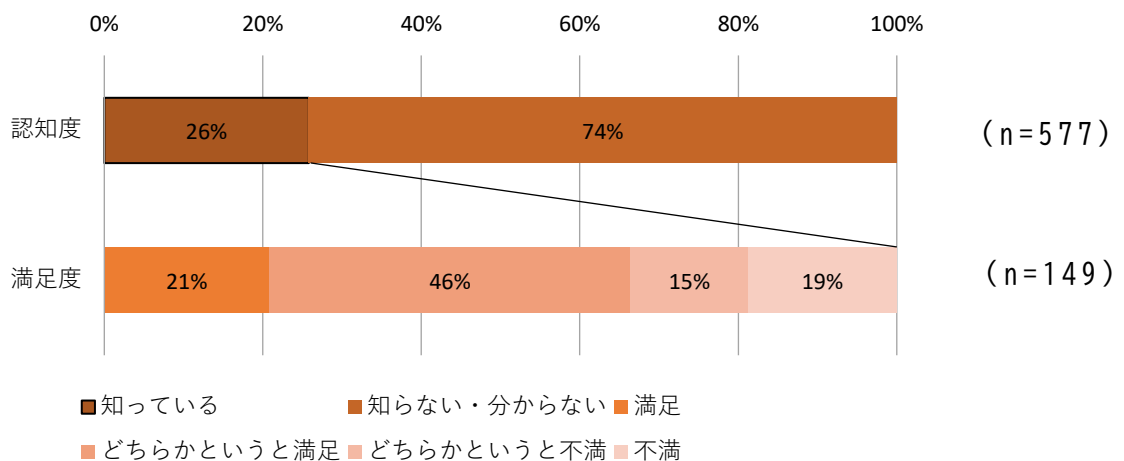
・ 「知っている」が 2 5 % となりました。

R 4 結果



H 2 8 (前回実施) 結果

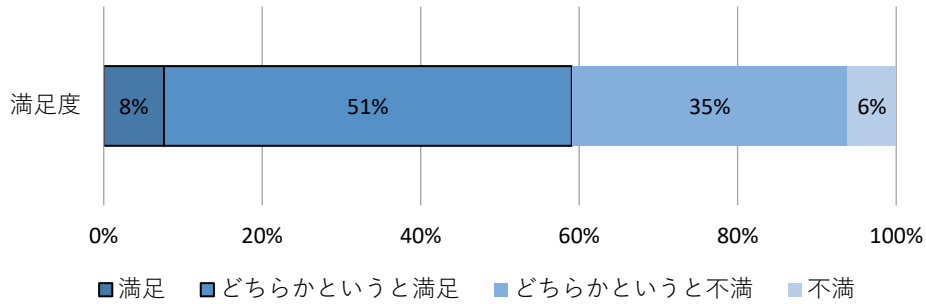
※ 1 2、1 3、1 4 と同様



1 5 流山市の子育て支援施策全体について【アンケート問 1 8】

- ・ 「満足・どちらかという満足」が59%を占めており、前回と比較して10%増加しました。

R 4 結果



H 2 8 (前回実施) 結果

