



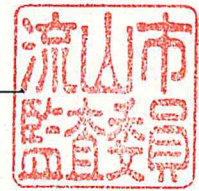
流 監 第 68 号
令和 4 年 9 月 1 日

流山市長 井崎 義治 様

流山市監査委員 菅生 泰久



流山市監査委員 坂巻 儀一



令和 3 年度流山市一般会計・特別会計歳入歳出決算及び

令和 3 年度流山市基金運用状況の審査意見について

地方自治法第 233 条第 2 項の規定により審査に付された令和 3 年度流山市一般会計・特別会計歳入歳出決算及び証書類その他政令で定める書類並びに同法第 241 条第 5 項の規定により審査に付された令和 3 年度流山市基金運用状況調書を審査したので、別添のとおり意見書を提出します。

令和3年度

流山市一般会計・特別会計歳入歳出
決算及び基金運用状況審査意見書

流山市監査委員

凡 例

- 1 比率（％）は、原則として小数点以下第二位を四捨五入した。
- 2 構成比（％）は、合計が100.0となるよう一部調整した。
- 3 各文章中のポイントは、百分率（％）間の単純差引き数値である。
- 4 各表中の「0.0」は、該当数値はあるが単位未満のものである。
- 5 各表中の「－」は、該当数値のないものである。
- 6 審査意見における単位は、款表記の際は円単位、事業表記の際は千円単位とした。

目 次

令和3年度流山市一般会計・特別会計歳入歳出決算審査意見 …	1
第1 審査の種類 ……………	1
第2 審査を執行した監査委員名……………	1
第3 審査の対象 ……………	1
第4 審査の期間 ……………	1
第5 審査の実施日及び場所 ……………	1
第6 審査の着眼点及び実施内容 ……………	1
第7 審査の結果 ……………	2
第8 審査の意見 ……………	2
1 総論 ……………	2
2 各論 ……………	3
(1) 歳入 ……………	3
(2) 歳出 ……………	3
第9 決算の概況 ……………	6
1 総括 ……………	6
(1) 歳入歳出決算状況 ……………	6
(2) 前年度との比較 ……………	7
(3) 普通会計における財政状況 ……………	7
2 一般会計 ……………	9
(1) 歳入 ……………	9
第1款 市税 ……………	11
第2款 地方譲与税 ……………	13
第3款 利子割交付金 ……………	14
第4款 配当割交付金 ……………	14
第5款 株式等譲渡所得割交付金 ……………	15
第6款 法人事業税交付金 ……………	15
第7款 地方消費税交付金 ……………	16
第8款 環境性能割交付金 ……………	16
第9款 地方特例交付税 ……………	17
第10款 地方交付税 ……………	17
第11款 交通安全対策特別交付金 ……………	18
第12款 分担金及び負担金 ……………	19
第13款 使用料及び手数料 ……………	20
第14款 国庫支出金 ……………	22
第15款 県支出金 ……………	23
第16款 財産収入 ……………	24
第17款 寄附金 ……………	25
第18款 繰入金 ……………	26
第19款 繰越金 ……………	27
第20款 諸収入 ……………	28
第21款 市債 ……………	29
(2) 歳出 ……………	30
第1款 議会費 ……………	32

第2款	総務費	33
第3款	民生費	34
第4款	衛生費	35
第5款	労働費	36
第6款	農林水産業費	37
第7款	商工費	38
第8款	土木費	39
第9款	消防費	40
第10款	教育費	41
第11款	災害復旧費	42
第12款	公債費	43
第13款	諸支出金	44
第14款	予備費	45
3	特別会計	46
(1)	介護保険特別会計	46
(2)	国民健康保険特別会計	49
(3)	後期高齢者医療特別会計	53
(4)	土地地区画整理事業特別会計	55
4	財産に関する調書	57
(1)	公有財産	57
(2)	物品	59
(3)	債権	59
(4)	基金	60
	令和3年度流山市基金運用状況審査意見	61
第1	審査の種類	61
第2	審査を執行した監査委員名	61
第3	審査の対象	61
第4	審査の期間	61
第5	審査の実施日及び場所	61
第6	審査の着眼点及び実施内容	61
第7	審査の結果	61
第8	審査の意見	62
第9	運用状況	62
1	土地開発基金	62
2	国民健康保険高額療養費資金貸付基金	62
3	国民健康保険出産費資金貸付基金	63
4	市民福祉活動事業運営資金貸付基金	63
	令和3年度審査資料	
第1表	歳入歳出決算額総括表	64
第2表	一般会計歳入決算額財源別内訳表	65
第3表	一般会計歳出決算額目的別内訳表	66
第4表	一般会計歳出決算額性質別内訳表	67
第5表	一般会計不納欠損額事由別内訳表	68
第6表	一般会計歳出節別集計表	69

令和3年度流山市一般会計・特別会計歳入歳出決算審査意見

この審査は、地方自治法（昭和22年法律第67号）第233条第2項及び流山市監査基準（平成29年監査委員告示第7号。以下「監査基準」という。）第4条第1項第12号に規定する審査であり、監査基準に従って審査を実施した。

第1 審査の種類

令和3年度流山市一般会計・特別会計歳入歳出決算審査

第2 審査を執行した監査委員名

菅生 泰久

坂巻 儀一

第3 審査の対象

1 一般会計及び特別会計

- (1) 令和3年度流山市一般会計歳入歳出決算
- (2) 令和3年度流山市介護保険特別会計歳入歳出決算
- (3) 令和3年度流山市国民健康保険特別会計歳入歳出決算
- (4) 令和3年度流山市後期高齢者医療特別会計歳入歳出決算
- (5) 令和3年度流山市土地区画整理事業特別会計歳入歳出決算

2 実質収支に関する調書

3 財産に関する調書

第4 審査の期間

自 令和4年6月1日

至 令和4年8月18日

第5 審査の実施日及び場所

令和4年7月21、22日 流山市役所

第6 審査の着眼点及び実施内容

令和3年度一般会計及び特別会計歳入歳出決算の審査に当たっては、決算書及び附属書類並びに関係帳票により計数の確認を行うとともに関係職員の説明を求め、予算が適正かつ効率的に執行されているかどうか、また、定期監査、行政監査、例月現金出納検査等、他の監査、審査及び検査の結果を考慮し慎重に審査した。

財産に関する調書については、関係帳簿、書類等により事務処理及び基金の運用が適正であるかどうか審査した。

第7 審査の結果

一般会計及び特別会計決算書等は、関係法令に基づいて作成され、計数関係帳票と照合した結果、符合しており、各会計とも予算の執行、事務処理はおおむね適正であると認められた。また、財産に関する調書についても、計数は正確であり、運用状況も適正であった。

第8 審査の意見

1 総論

令和3年度の一般会計決算は、納税義務者の増加などから市民税が増額、新築住宅や物流倉庫の増加により固定資産税が増額したことにより市税収入が増額したものの、国庫支出金が特別定額給付金事業費補助金の皆減により大きく減額したことなどから、歳入総額は、前年度比マイナス5.4%、約49億2,100万円減額となった。

歳出においては、年々増加する児童生徒に対応するため、おおぐろの森中学校新築工事を完了させ、おおたかの森地区における(仮称)市野谷小学校の新設、南流山地区における(仮称)南流山第二小学校の整備及びそれに伴う南流山中学校の移転に向け、教育環境の整備を積極的に行ったことを確認した。

また、待機児童解消に向け、おおたかの森地区に4か所、南流山地区に2か所、東部地区に2か所の新設保育所を整備するとともに小規模保育事業所も1か所整備するなど、子育て環境の整備に努めた。人口の増加に伴い施設整備等ハード面への投資が必要となる中、一般会計・特別会計ともに、限られた財源を各事業に効果的かつ効率的に使用し、黒字決算となったことは、高く評価する。

一方、財務に関する事務処理については、今年度においても支出事業、予算執行科目の誤りが確認されるなど、改善すべき点が見受けられた。市の運営上、財務処理が適正に行われることは大変重要であると思われる。財政当局が先頭に立ち、職員の財務に関する意識改善や事務処理における知識不足を補う対策を講じ、内部統制機能が十分に働くよう、全庁的に取り組むことを望む。

令和3年度も新型コロナウイルス感染症の影響を大きく受ける年となり、流山市においても、ワクチン接種の促進や学校・保育所等の施設への抗原検査キットの配布など、状況に応じた様々な感染症対策を推進されたこと

と思慮される。関係部局の職員、現場の最前線で従事しているすべての方々に心より感謝と敬意を表したい。

現在も感染拡大の第7波が到来したと言われており、予断を許さない状況が続いている。今後も引き続き、感染症対策に尽力されるよう願う。

2 各論

(1) 歳入

ア 市税等の徴収率について

令和3年度の市税の収入は令和2年度と比べ、2.1%、約6億3,700万円の増額となった。徴収率は98.89%で前年度比0.72ポイント上昇し、令和2年度に引き続き非常に高い徴収率となった。国民健康保険特別会計では、保険料の徴収率が89.75%で前年度比1.13ポイント上昇している。

市税等納付コールセンターによる電話及び文書催告や職員による早期の滞納整理が着実な成果を上げていることが確認できた。

コロナ禍において繊細な判断が必要となる場面もあったかと思われるが、職員のたゆまぬ努力により県内トップレベルの徴収率を維持し続けていることを高く評価する。

イ 債権の適正管理について

債権をかかえる所管課では、それぞれの状況に応じ滞納解消に向けた取組を行っていることを確認している。しかしながら私債権に関し、長年にわたり未収債権が累積し多額となっている状況にある。

流山市は知名度が上がったことにより、市民のみならず、全国的に注目されることが多くなってきている。市の財産の一部である債権に関して、健全な財政運営のために、市として基本方針等を定めて、債権放棄の手続きを取るなど、適正な債権管理が行えるよう全庁的に取り組むことを要望する。

(2) 歳出

ア 学童クラブの施設整備について

学童クラブの入所児童の増加に対応するため施設を整備し、待機児童を出さず、希望する児童をすべて受け入れることができたことを評価する。

一方で、児童数が増加していく中、限られたスペースで対応するための施設のシェアはやむを得ないことも思われるが、今後の施設整備にあたっては、施設の有効活用の観点のみならず、学童クラ

ブの適切な運営に必要なスペースの確保や、利用児童等の心情についての観点も含め、関係部局や学校、学童クラブ指定管理者等とも協議、検討するよう要望する。

イ ICT学習空間整備事業について

市内・児童生徒用に1人1台のタブレット端末を配布し、WEB会議システムや学習用ソフトのアプリを活用し、インターネットを通じた情報の取得や児童生徒同士の交流を推進した。今後は、タブレット端末の積極的な活用にあたり、教師・児童生徒の情報リテラシー、情報モラルの向上が課題であると報告を受けた。

タブレット端末等の通信環境に関しては、令和3年度にモデル校を検証することにより、令和4年度にGIGAスクール構想業務委託として、市内全校のLANの整備に取り組まれることが確認できた。

災害や感染症の発生等の緊急時においても、ICT等を効果的に活用することで、子どもたちの学びを保障できる環境の整備に期待する。

ウ 図書館サービスについて

おたかの森図書ピックアップセンターが開設され、利用者数、貸出点数ともに増加しており、当該地区の図書館利用者に大きく貢献していることが確認できた。

今後は、現在建設中の（仮称）南流山地域図書館を計画どおりに開館できるよう準備を進めるとともに、既存の各図書館においてもニーズを把握し、より一層利用者に寄り添ったサービスの提供に努められたい。

エ 認知症施策について

認知症行方不明者数について非公表であることは理解した。SOSネットワークにより対応した件数が年々増加していることから、本市においても認知症行方不明者数も増加傾向と推測される。

認知症施策推進事業では限られた予算で、認知症サポーター養成講座やVR認知症体験会の実施、多職種間の連携支援、認知症初期集中支援チームの活動、認知症の方を支える家族の会や若年性認知症のつどいの実施、更には認知症安心ガイドブックの発行と様々な活動を効果的・効率的に実施していることを評価する。

オ 適正な予算編成及び予算執行について

予算執行上、突発的に発生した案件については、流用や予備費で予算措置せざるを得ないことは理解するが、当初予算等に計上することなく、流用等に対応している業務が散見された。

また、「予算編成基準」が順守されないまま予算化されてしまうなど、予算編成及び予算執行に関する知識が職員に浸透していないように見受けられる。

職員のスキルアップを図るため、財務の担当部署において予算編成基準の説明会を実施するなど、組織的な体制づくりに努めるよう要望する。

第9 決算の概況

1 総括

(1) 歳入歳出決算状況

(単位：千円・%)

区分	令和3年度	前年度比	令和2年度	前年度比	令和元年度
予算現額	90,920,512	93.2	97,528,612	151.2	64,484,822
歳入決算額	86,865,060	94.6	91,785,956	146.7	62,571,047
歳出決算額	82,957,575	94.0	88,267,658	147.4	59,897,899
歳入歳出差引額	3,907,485	111.1	3,518,298	131.6	2,673,148
翌年度に繰り越すべき財源	765,074	56.2	1,361,948	241.9	562,916
実質収支額	3,142,411	145.7	2,156,350	102.2	2,110,232

一般会計歳入について、市民税は、納税義務者の増加等から対前年度比0.5%、約7,400万円の増額となり、固定資産税も区画整理に伴う土地の使用収益の開始、新築家屋の増加、物流倉庫の新築等により、対前年度比4.0%、約4億4,600万円の増額となった。市税全体では、対前年度比2.1%、約6億3,700万円の増額となった。財産収入では、土地売払収入が増えたことなどにより、対前年度比163.6%、約1億5,200万円の増額となった。国庫支出金は、新型コロナウイルス感染症対策による特別定額給付金事業費補助金の皆減などにより、対前年度比37.4%、約138億1,800万円の減額となった。その結果、歳入総額は、868億6,506万円となり、対前年度比5.4%減となった。

一方歳出は、民生費では、新型コロナウイルス感染症による特別定額給付金の皆減で、対前年度比27.1%、約139億9,700万円減の約376億600万円となった。衛生費では、新型コロナウイルスワクチン接種に係る費用などが増額し、対前年度比56.8%、約33億500万円増の約91億2,100万円となった。教育費では、おおぐろの森中学校の校舎建設工事費などが増額し、対前年度比33.9%、約48億1,600万円増の約190億1,800万円となった。その結果、歳出総額は、829億5,757万5,000円となり、対前年度比6.0%減となった。

実質収支は、歳入総額から歳出総額を差し引き、さらに繰越明許費など翌年度への繰り越すべき財源7億6,507万4,000円を差し引いた31億4,241万1,000円となり、対前年度比45.7%、9億8,606万1,000円の増額となった。

歳入調定額に対する収入状況及び歳出予算現額に対する支出状況は、次の各表のとおりである。

歳入調定額に対する収入状況

(単位：円・%)

区 分	令和3年度	令和2年度	対前年度増減
調 定 額	89,934,708,762	97,298,543,250	△7,363,834,488
収 入 済 額	86,865,059,997	91,785,956,496	△4,920,896,499
収 入 率	96.6	94.3	2.3
不 納 欠 損 額	14,643,751	15,444,631	△800,880
欠 損 率	0	0	0
収 入 未 済 額	3,055,005,014	5,497,142,123	△2,442,137,109
未 収 率	3.4	5.7	△2.3

歳出予算現額に対する支出状況

(単位：円・%)

区 分	令和3年度	令和2年度	対前年度増減	
予 算 現 額	90,920,512,161	97,528,612,497	△6,608,100,336	
支 出 済 額	82,957,575,357	88,267,658,307	△5,310,082,950	
執 行 率	91.2	90.5	0.7	
翌年度 繰越額	継続費繰次繰越	1,693,402,235	4,102,648,660	△2,409,246,425
	繰越明許費	1,448,916,727	2,024,919,233	△576,002,506
	事故繰越	285,404,220	107,290,268	178,113,952
	計	3,427,723,182	6,234,858,161	△2,807,134,979
不 用 額	4,535,213,622	3,026,096,029	1,509,117,593	

(2) 前年度との比較

令和3年度一般会計決算額の対前年度比較は、上記各表に示すとおりであり、歳入決算額で49億2,089万6,499円(5.4%)減、歳出決算額で53億1,008万2,950円(6.0%)減少している。

(3) 普通会計における財政状況

普通会計における財政状況の推移は、次のとおりである。

普通会計とは、一般会計に土地区画整理事業特別会計のうち国庫補助事業を加えたものである。

財政状況の推移

区 分	令和3年度	令和2年度	対前年度増減
財 政 力 指 数	0.94	0.95	△0.01
実 質 収 支 比 率	8.5 %	6.3 %	2.2
経 常 収 支 比 率	81.2 %	88.0 %	△6.8

ア 財政力指数

財政力を示す指標。数値が高いほど財政に余裕があるとされ、「1」を超えると地方交付税の不交付団体となる。

令和3年度の財政力指数は0.94で、前年度より0.01ポイントの減。

イ 実質収支比率

標準財政規模に対する実質収支額（実質剰余金）の割合であり、おおむね3%～5%が望ましいとされている。

令和3年度の実質収支比率は8.5%で、対前年度比2.2ポイントの増。

ウ 経常収支比率

財政構造の弾力性を測る比率。市税（都市計画税を除く。）や普通交付税などの毎年の収入に対し、人件費、扶助費、公債費などの決まった支出が占める割合を示す。数値が低いほど弾力性が高く、90%を下回ることが一つの目標とされている。

令和3年度の経常収支比率は81.2%で、対前年度比6.8ポイントの減。

2 一般会計

(1) 歳入

歳入決算の状況

(単位：円・%)

区 分	令和3年度	令和2年度	対前年度比較	
			増減額	増減率
予 算 現 額	90,920,512,161	97,528,612,497	△ 6,608,100,336	△ 6.8
調 定 額	89,934,708,762	97,298,543,250	△ 7,363,834,488	△ 7.6
収 入 済 額	86,865,059,997	91,785,956,496	△ 4,920,896,499	△ 5.4
不 納 欠 損 額	14,643,751	15,444,631	△ 800,880	△ 5.2
収 入 未 済 額	3,055,005,014	5,497,142,123	△ 2,442,137,109	△ 44.4
対調定収入率	96.6	94.3	—	—

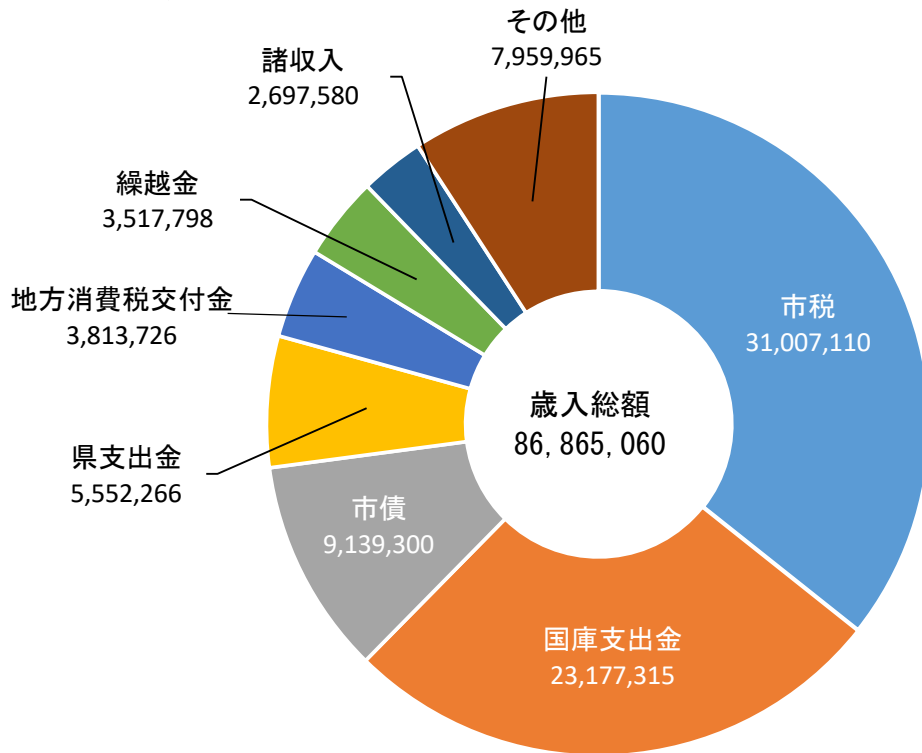
令和3年度の一般会計歳入の決算状況は、調定額899億3,470万8,762円に対し、収入済額868億6,505万9,997円で、対調定収入率は96.6%である。収入済額は対前年度比49億2,089万6,499円（5.4%）減少した。

地方交付税16億2,665万7,000円（145.7%）、市税6億3,684万6,743円（2.1%）、県支出金5億8,106万2,291円（11.7%）等が増加した一方、国庫支出金138億1,760万7,340円（37.4%）、利子割交付金337万3,000円（13.2%）等が減少したためである。

不納欠損額は1,464万3,751円で、対前年度比80万880円（5.2%）減少した。収入未済額は30億5,500万5,014円で、対前年度比24億4,213万7,109円（44.4%）減少した。

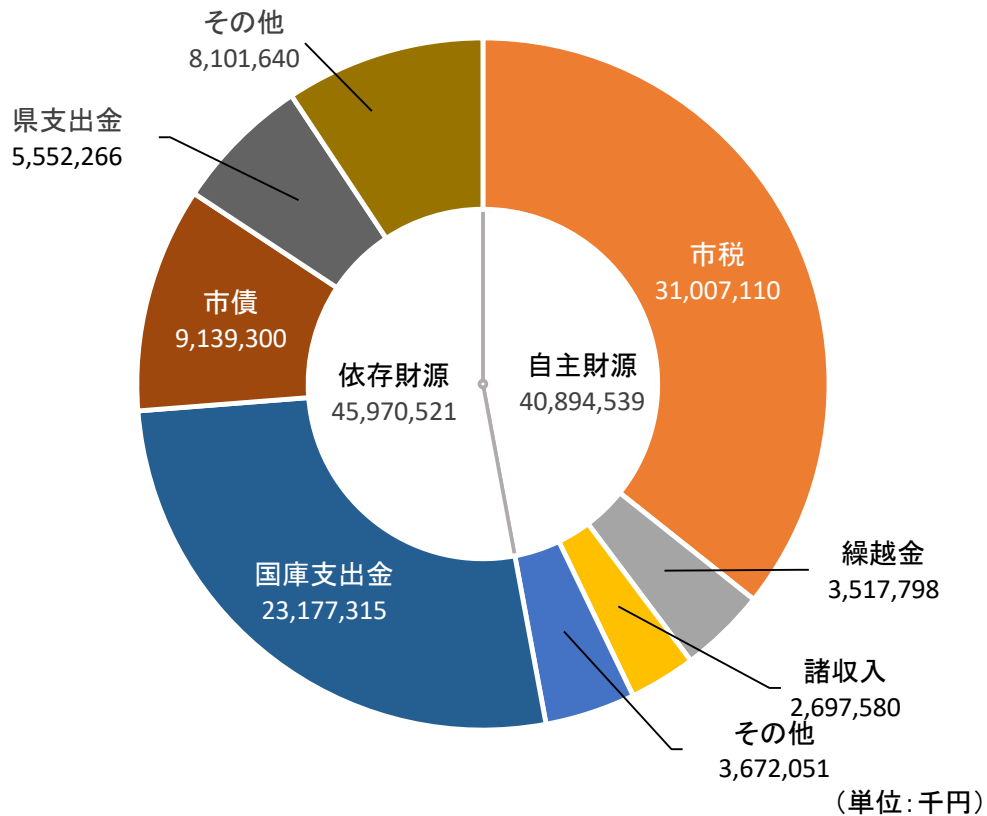
款別の収入状況は、次のとおりである。

令和3年度一般会計歳入（款別）



(単位:千円)

令和3年度一般会計歳入（自主・依存財源別）

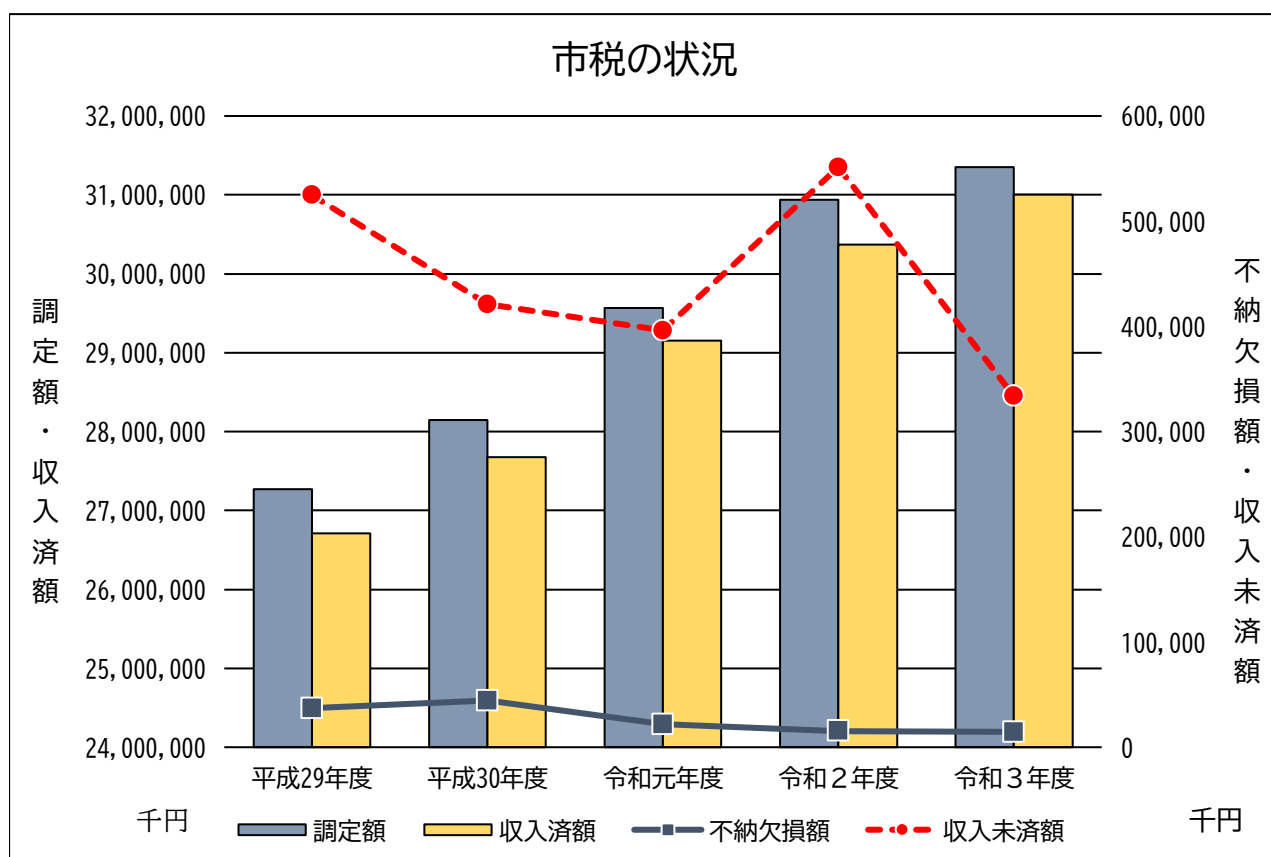


(単位:千円)

第1款 市税

(単位：円・%)

区 分	令和3年度	令和2年度	対前年度比較	
			増減額	増減率
予 算 現 額	30,416,492,000	30,153,325,000	263,167,000	0.9
調 定 額	31,355,346,404	30,936,877,309	418,469,095	1.4
収 入 済 額	31,007,110,410	30,370,263,667	636,846,743	2.1
不 納 欠 損 額	14,608,901	15,249,131	△ 640,230	△ 4.2
収 入 未 済 額	333,627,093	551,364,511	△ 217,737,418	△ 39.5
対調定収入率	98.9	98.2	—	—



市税の収入済額は310億711万410円で、対前年度比6億3,684万6,743円(2.1%)増加した。

また、不納欠損額は1,460万8,901円で、対前年度比64万230円(4.2%)減少した。収入未済額は3億3,362万7,093円で、対前年度比2億1,773万7,418円(39.5%)減少した。

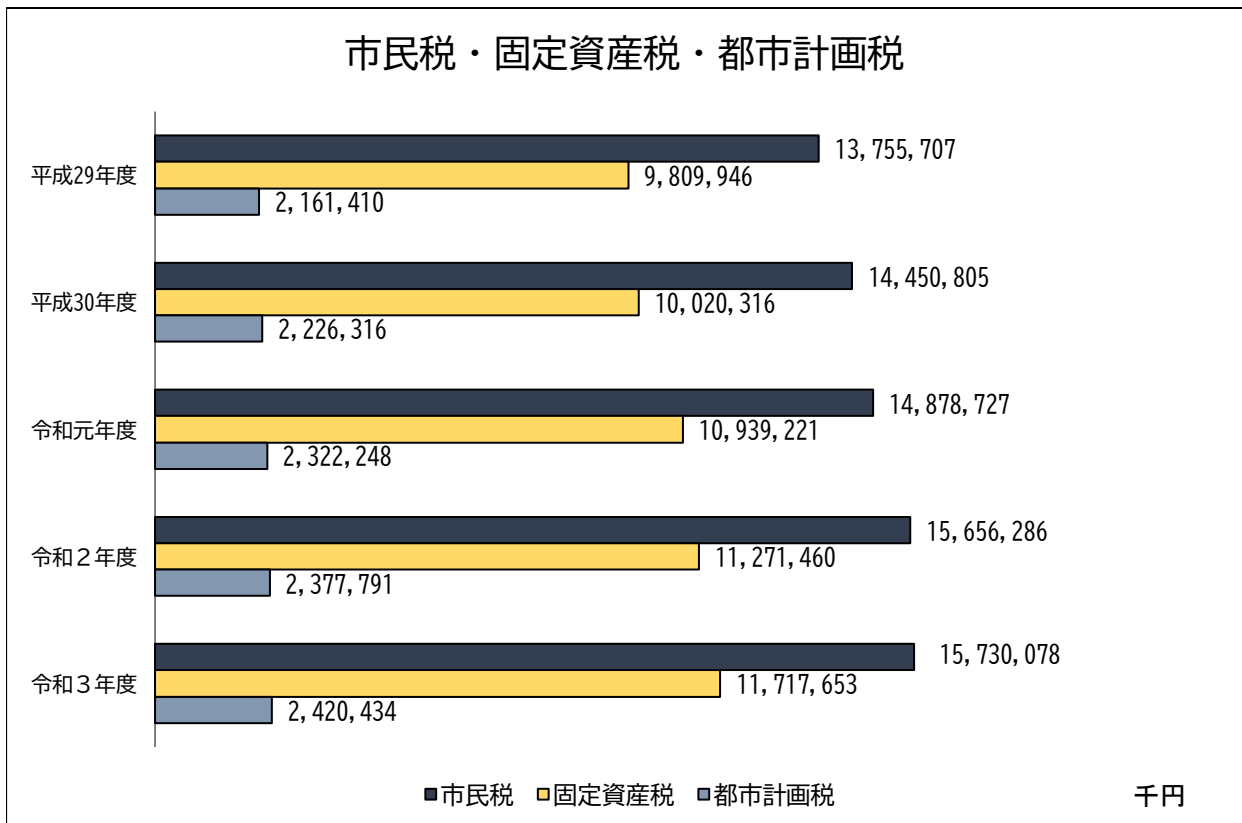
市税の収入状況

(単位:円・%)

区 分		令和3年度	令和2年度	対前年度比較	
				増減額	増減率
市民税	個人	14,710,222,026	14,783,787,782	△ 73,565,756	△ 0.5
	法人	1,019,856,325	872,498,235	147,358,090	16.9
	小計	15,730,078,351	15,656,286,017	73,792,334	0.5
固定資産税		11,717,652,568	11,271,460,029	446,192,539	4.0
軽自動車税		213,598,748	203,163,569	10,435,179	5.1
市たばこ税		925,346,740	861,562,787	63,783,953	7.4
都市計画税		2,420,434,003	2,377,791,265	42,642,738	1.8
合 計		31,007,110,410	30,370,263,667	636,846,743	2.1

令和3年度の市税の収入状況は、対前年度比6億3,684万6,743円(2.1%)増加している。市民税(法人)1億4,735万8,090円(16.9%)、固定資産税4億4,619万2,539円(4.0%)等が増加したためである。

最近5年間の市税の収入状況は、次表のとおりである。



第2款 地方譲与税

(単位：円・%)

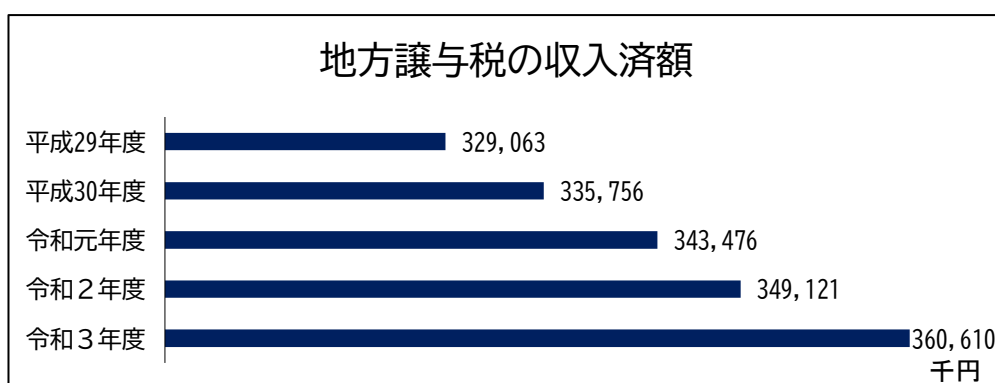
区 分	令和3年度	令和2年度	対前年度比較	
			増減額	増減率
予 算 現 額	345,244,000	344,160,000	1,084,000	0.3
調 定 額	360,610,000	349,121,000	11,489,000	3.3
収 入 済 額	360,610,000	349,121,000	11,489,000	3.3
不 納 欠 損 額	0	0	0	—
収 入 未 済 額	0	0	0	—
対調定収入率	100.0	100.0	—	—

自動車重量譲与税法及び地方揮発油譲与税法、森林環境税及び森林環境譲与税に関する法律に基づき交付されるものであり、収入済額は対前年度比1,148万9,000円(3.3%)増加した。

地方譲与税収入済額の内訳

(単位：円・%)

区 分	令和3年度	令和2年度	対前年度比較	
			増減額	増減率
自動車重量譲与税	255,875,000	249,281,000	6,594,000	2.6
地方揮発油譲与税	89,493,000	85,680,000	3,813,000	4.5
森林環境譲与税	15,242,000	14,160,000	1,082,000	7.6
計	360,610,000	349,121,000	11,489,000	3.3



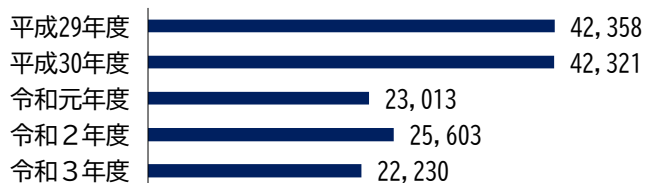
第3款 利子割交付金

(単位：円・%)

区 分	令和3年度	令和2年度	対前年度比較	
			増減額	増減率
予 算 現 額	28,000,000	28,000,000	0	0.0
調 定 額	22,230,000	25,603,000	△ 3,373,000	△ 13.2
収 入 済 額	22,230,000	25,603,000	△ 3,373,000	△ 13.2
不 納 欠 損 額	0	0	0	—
収 入 未 済 額	0	0	0	—
対調定収入率	100.0	100.0	—	—

県が課税する利子割のうち市税に相当する分として交付されるものであり、収入済額は対前年度比337万3,000円(13.2%)減少した。

利子割交付金の収入済額



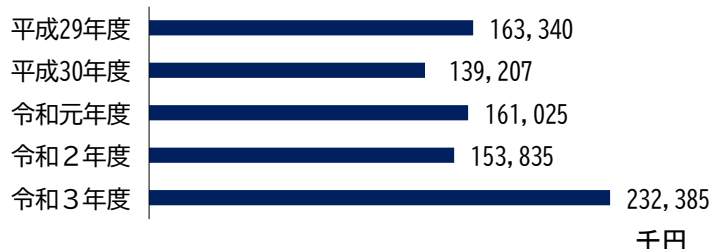
第4款 配当割交付金

(単位：円・%)

区 分	令和3年度	令和2年度	対前年度比較	
			増減額	増減率
予 算 現 額	187,000,000	187,000,000	0	0.0
調 定 額	232,385,000	153,835,000	78,550,000	51.1
収 入 済 額	232,385,000	153,835,000	78,550,000	51.1
不 納 欠 損 額	0	0	0	—
収 入 未 済 額	0	0	0	—
対調定収入率	100.0	100.0	—	—

特定配当の支払を受ける際に県税として一括徴収され、その一部が市町村へ交付されるものであり、収入済額は対前年度比7,855万円(51.1%)増加した。

配当割交付金の収入済額

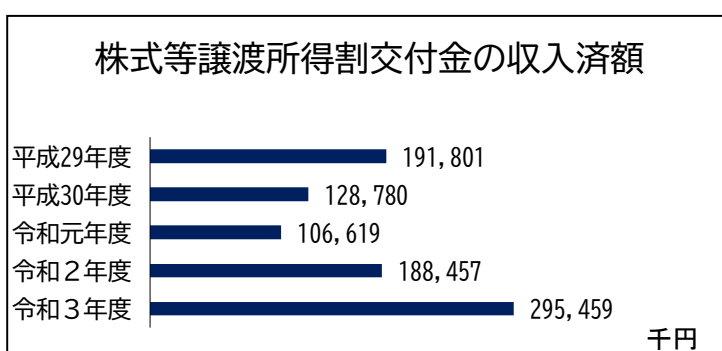


第5款 株式等譲渡所得割交付金

(単位：円・%)

区 分	令和3年度	令和2年度	対前年度比較	
			増減額	増減率
予 算 現 額	146,000,000	146,000,000	0	0.0
調 定 額	295,459,000	188,457,000	107,002,000	56.8
収 入 済 額	295,459,000	188,457,000	107,002,000	56.8
不 納 欠 損 額	0	0	0	—
収 入 未 済 額	0	0	0	—
対調定収入率	100.0	100.0	—	—

特定株式等の譲渡所得があった場合に県税の一部が市町村へ交付されるものであり、収入済額は対前年度比1億700万2,000円(56.8%)増加した。

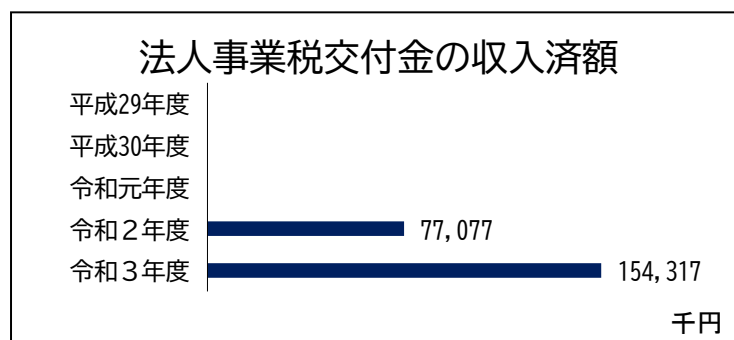


第6款 法人事業税交付金

(単位：円・%)

区 分	令和3年度	令和2年度	対前年度比較	
			増減額	増減率
予 算 現 額	195,000,000	86,000,000	109,000,000	126.7
調 定 額	154,317,000	77,077,000	77,240,000	100.2
収 入 済 額	154,317,000	77,077,000	77,240,000	100.2
不 納 欠 損 額	0	0	0	—
収 入 未 済 額	0	0	0	—
対調定収入率	100.0	100.0	—	—

法人事業税の一部が従業員数を基準として市町村へ交付されるものであり、収入済額は対前年度比7,724万円(100.2%)増加した。



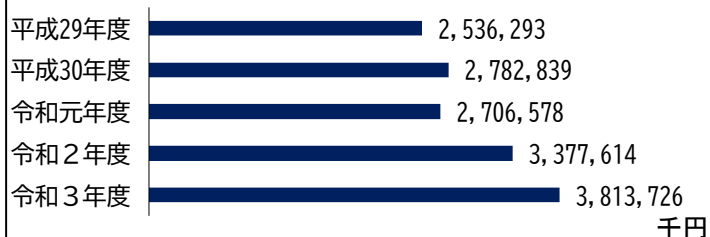
第7款 地方消費税交付金

(単位：円・%)

区 分	令和3年度	令和2年度	対前年度比較	
			増減額	増減率
予 算 現 額	3,155,000,000	3,071,000,000	84,000,000	2.7
調 定 額	3,813,726,000	3,377,614,000	436,112,000	12.9
収 入 済 額	3,813,726,000	3,377,614,000	436,112,000	12.9
不 納 欠 損 額	0	0	0	—
収 入 未 済 額	0	0	0	—
対調定収入率	100.0	100.0	—	—

県が課税する地方消費税のうち市町村分として交付されるものであり、収入済額は対前年度比4億3,611万2,000円(12.9%)増加した。

地方消費税交付金の収入済額



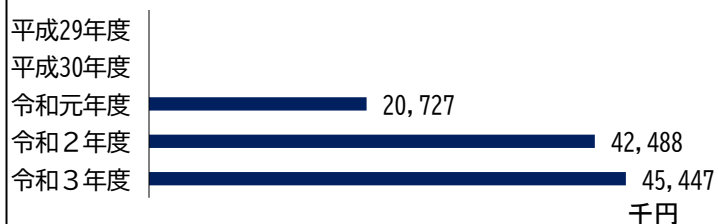
第8款 環境性能割交付金

(単位：円・%)

区 分	令和3年度	令和2年度	対前年度比較	
			増減額	増減率
予 算 現 額	55,000,000	55,000,000	0	0.0
調 定 額	45,446,988	42,488,000	2,958,988	7.0
収 入 済 額	45,446,988	42,488,000	2,958,988	7.0
不 納 欠 損 額	0	0	0	—
収 入 未 済 額	0	0	0	—
対調定収入率	100.0	100.0	—	—

自動車の取得に対して当該自動車の環境性能に応じた課税の一部が市町村の延長や面積により案分され、交付されるものであり、収入済額は対前年度比295万8,988円(7.0%)増加した。

環境性能割交付金の収入済額

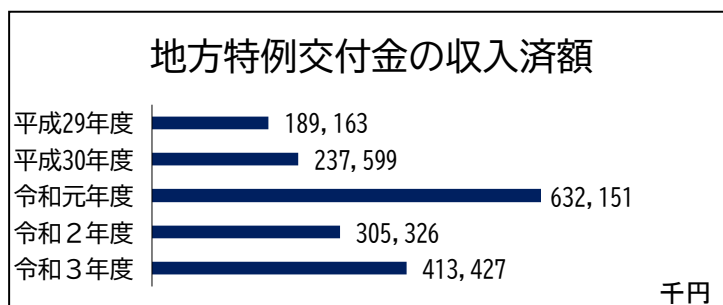


第9款 地方特例交付金

(単位：円・%)

区 分	令和3年度	令和2年度	対前年度比較	
			増減額	増減率
予 算 現 額	317,000,000	237,000,000	80,000,000	33.8
調 定 額	413,427,000	305,326,000	108,101,000	35.4
収 入 済 額	413,427,000	305,326,000	108,101,000	35.4
不 納 欠 損 額	0	0	0	—
収 入 未 済 額	0	0	0	—
対調定収入率	100.0	100.0	—	—

地方税の減収を補うため交付されるものであり、対前年度比1億810万1,000円（35.4%）増加した。

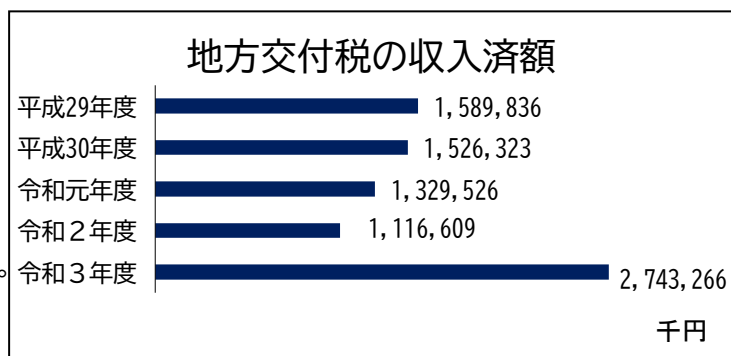


第10款 地方交付税

(単位：円・%)

区 分	令和3年度	令和2年度	対前年度比較	
			増減額	増減率
予 算 現 額	2,711,861,000	1,086,135,000	1,625,726,000	149.7
調 定 額	2,743,266,000	1,116,609,000	1,626,657,000	145.7
収 入 済 額	2,743,266,000	1,116,609,000	1,626,657,000	145.7
不 納 欠 損 額	0	0	0	—
収 入 未 済 額	0	0	0	—
対調定収入率	100.0	100.0	—	—

地方公共団体の財源の不均衡を調整するため国が国税として徴収した財源を一定の基準により再配分するものであり、収入済額は対前年度比16億2,665万7,000円（145.7%）増加した。

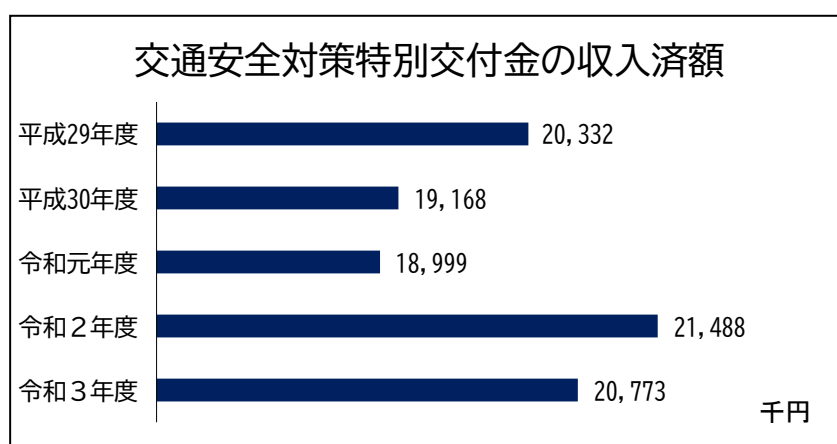


第11款 交通安全対策特別交付金

(単位：円・%)

区 分	令和3年度	令和2年度	対前年度比較	
			増減額	増減率
予 算 現 額	23,000,000	23,000,000	0	0.0
調 定 額	20,773,000	21,488,000	△ 715,000	△ 3.3
収 入 済 額	20,773,000	21,488,000	△ 715,000	△ 3.3
不 納 欠 損 額	0	0	0	—
収 入 未 済 額	0	0	0	—
対調定収入率	100.0	100.0	—	—

道路交通法により、交通安全施設の設置及び管理に要する経費に充てるため国から交付されるものであり、収入済額は対前年度比71万5,000円(3.3%)減少した。



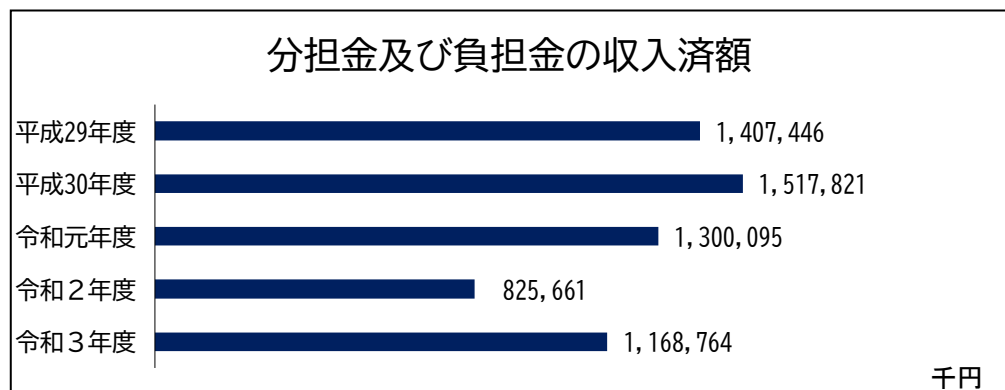
第12款 分担金及び負担金

(単位：円・%)

区 分	令和3年度	令和2年度	対前年度比較	
			増減額	増減率
予 算 現 額	1,197,540,000	1,033,217,000	164,323,000	15.9
調 定 額	1,166,252,989	827,093,809	339,159,180	41.0
収 入 済 額	1,168,763,769	825,661,499	343,102,270	41.6
不 納 欠 損 額	0	0	0	—
収 入 未 済 額	△ 2,510,780	1,432,310	△ 3,943,090	△ 275.3
対調定収入率	100.2	99.8	—	—

分担金は、事業により利益を受ける者から徴収するものであり、負担金は、他の地方公共団体や住民に課するものである。収入済額は、対前年度比3億4,310万2,270円（41.6%）増加した。

なお収入未済については、保育所運営費負担金の還付未済額が、保育所運営費負担金及び同滞納繰越分の収入未済額を上回ったことによりマイナスとなった。

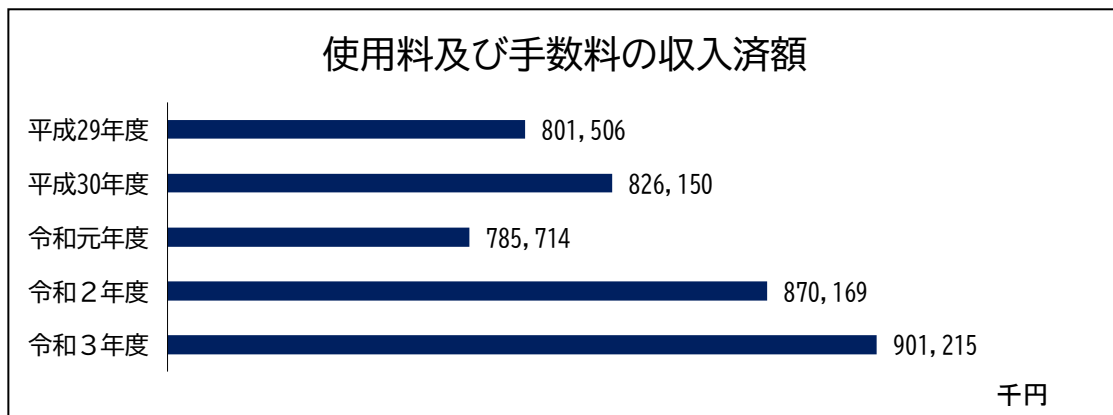


第13款 使用料及び手数料

(単位：円・%)

区 分	令和3年度	令和2年度	対前年度比較	
			増減額	増減率
予 算 現 額	923,244,000	892,939,000	30,305,000	3.4
調 定 額	935,401,924	904,296,515	31,105,409	3.4
収 入 済 額	901,215,165	870,169,246	31,045,919	3.6
不 納 欠 損 額	34,850	70,500	△ 35,650	△ 50.6
収 入 未 済 額	34,151,909	34,056,769	95,140	0.3
対調定収入率	96.3	96.2	—	—

使用料は、市の財産や施設の利用の対価として徴収するものであり、手数料は、市が特定の人のために行う事務の対価として徴収するものである。収入済額は、対前年度比3,104万5,919円（3.6%）増加した。使用料では対前年度比1,829万9,742円増加、手数料では対前年度比1,274万6,177円増加したものである。



使用料収入の状況

(単位：円・%)

区 分	調定額	収入済額	不納欠損額	収入未済額	収入率
総務使用料	3,097,406	3,097,406	0	0	100.0
民生使用料	76,247,666	75,685,036	0	562,630	99.3
衛生使用料	1,372,912	1,372,912	0	0	100.0
土木使用料	285,353,717	252,212,980	0	33,140,737	88.4
教育使用料	7,800,314	7,800,314	0	0	100.0
計	373,872,015	340,168,648	0	33,703,367	91.0

収入未済額3,370万3,367円は、対前年度比16万5,740円（0.5%）増加した。内訳は、民生使用料の公立保育所使用料55万6,630円と公立保育所使用料滞納繰越分6,000円、土木使用料の市営住宅使用料128万9,600円、市営住宅使用料滞納繰越分3,185万1,137円である。

手数料収入の状況

(単位：円・%)

区 分	調定額	収入済額	不納欠損額	収入未済額	収入率
総務手数料	75,847,850	75,847,850	0	0	100.0
衛生手数料	471,746,429	471,263,037	34,850	448,542	99.9
農林水産手数料	17,700	17,700	0	0	100.0
土木手数料	13,457,530	13,457,530	0	0	100.0
消防手数料	460,400	460,400	0	0	100.0
計	561,529,909	561,046,517	34,850	448,542	99.9

収入未済額44万8,542円は、対前年度比7万600円（13.6%）減少した。内訳は、衛生手数料のし尿処理手数料12万8,370円及び滞納繰越分32万172円である。

第14款 国庫支出金

(単位：円・%)

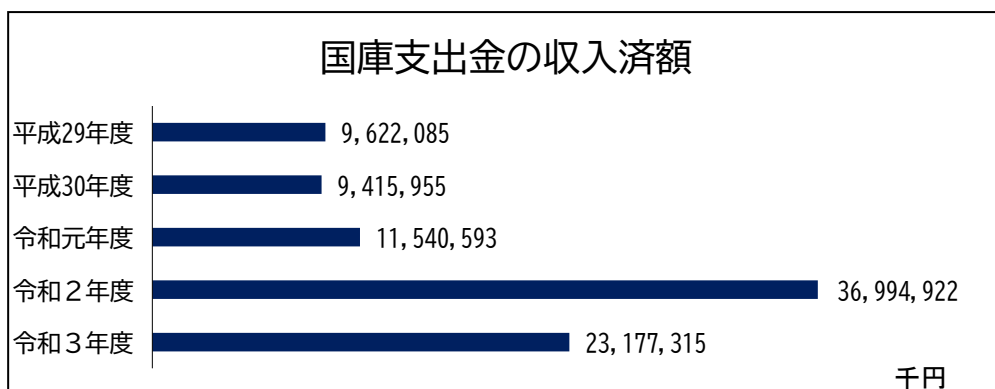
区 分	令和3年度	令和2年度	対前年度比較	
			増減額	増減率
予 算 現 額	25,462,856,096	38,378,732,500	△ 12,915,876,404	△ 33.7
調 定 額	24,101,831,708	38,287,617,567	△ 14,185,785,859	△ 37.1
収 入 済 額	23,177,315,131	36,994,922,471	△ 13,817,607,340	△ 37.4
不 納 欠 損 額	0	0	0	—
収 入 未 済 額	924,516,577	1,292,695,096	△ 368,178,519	△ 28.5
対調定収入率	96.2	96.6	—	—

法令に基づき実施しなければならない事務や国と相互に利害関係のある事業に対して国から支給される負担金、補助金、委託金である。収入済額は、対前年度比138億1,760万7,340円（37.4%）減少した。主なものは、国庫負担金では、民生費国庫負担金が10億587万547円増加した。国庫補助金では、民生費国庫補助金が162億1,829万5,214円、土木費国庫補助金が2億552万2,500円減少した。委託金では、衛生費委託金が566万5,000円増加した。

国庫支出金収入済額の内訳

(単位：円・%)

区 分	令和3年度	令和2年度	対前年度比較	
			増減額	増減率
国 庫 負 担 金	12,532,466,032	10,535,200,588	1,997,265,444	19.0
国 庫 補 助 金	10,602,558,463	26,422,386,619	△ 15,819,828,156	△ 59.9
委 託 金	42,290,636	37,335,264	4,955,372	13.3
計	23,177,315,131	36,994,922,471	△ 13,817,607,340	△ 37.4



第15款 県支出金

(単位：円・%)

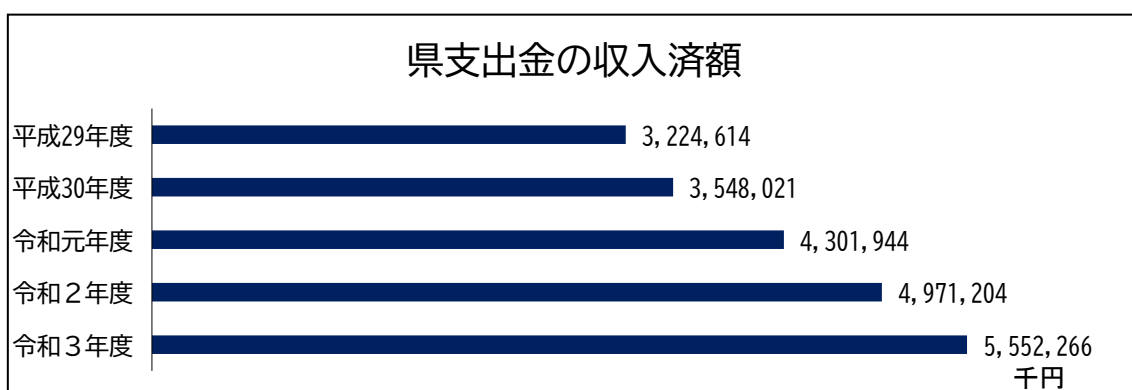
区 分	令和3年度	令和2年度	対前年度比較	
			増減額	増減率
予 算 現 額	5,704,327,000	5,239,081,000	465,246,000	8.9
調 定 額	5,552,327,919	4,979,218,628	573,109,291	11.5
収 入 済 額	5,552,265,919	4,971,203,628	581,062,291	11.7
不 納 欠 損 額	0	0	0	—
収 入 未 済 額	62,000	8,015,000	△ 7,953,000	△ 99.2
対調定収入率	100.0	99.8	—	—

特定の事業に要する経費の財源として、県が市に交付するものである。収入済額は対前年度比5億8,106万2,291円(11.7%)増加した。主なものは、県負担金では、民生費県負担金が4億2,699万4,935円増加した。県補助金では、民生費県補助金が1億3,394万8,753円増加した。委託金では、総務費委託金が3,468万2,414円減少した。

県支出金収入済額の内訳

(単位：円・%)

区 分	令和3年度	令和2年度	対前年度比較	
			増減額	増減率
県 負 担 金	3,918,276,641	3,475,407,363	442,869,278	12.7
県 補 助 金	1,213,736,086	1,050,096,191	163,639,895	15.6
委 託 金	420,253,192	445,700,074	△ 25,446,882	△ 5.7
計	5,552,265,919	4,971,203,628	581,062,291	11.7



第16款 財産収入

(単位：円・%)

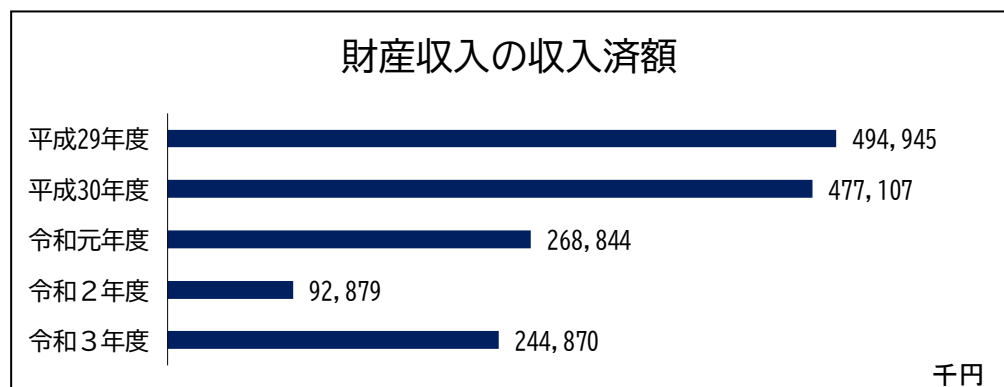
区 分	令和3年度	令和2年度	対前年度比較	
			増減額	増減率
予 算 現 額	240,181,000	68,533,000	171,648,000	250.5
調 定 額	244,869,538	92,878,776	151,990,762	163.6
収 入 済 額	244,869,538	92,878,776	151,990,762	163.6
不 納 欠 損 額	0	0	0	—
収 入 未 済 額	0	0	0	—
対調定収入率	100.0	100.0	—	—

地方公共団体が有する財産の貸付や運用売払いによる収入である。収入済額は、対前年度比1億5,199万762円(163.6%)増加した。主なものは、財産運用収入では、財産貸付収入が5,870万2,716円減少した。財産売払収入では、土地売払収入が1億5,053万5,389円増加した。

財産収入済額の内訳

(単位：円・%)

区 分	令和3年度	令和2年度	対前年度比較	
			増減額	増減率
財産運用収入	71,841,579	67,200,787	4,640,792	6.9
財産売払収入	173,027,959	25,677,989	147,349,970	573.8
計	244,869,538	92,878,776	151,990,762	163.6

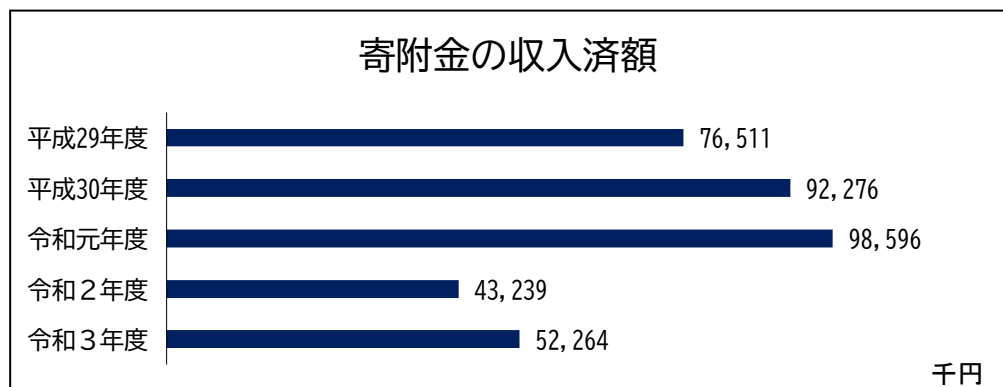


第17款 寄附金

(単位：円・%)

区 分	令和3年度	令和2年度	対前年度比較	
			増減額	増減率
予 算 現 額	55,021,000	38,913,000	16,108,000	41.4
調 定 額	52,263,997	43,238,672	9,025,325	20.9
収 入 済 額	52,263,997	43,238,672	9,025,325	20.9
不 納 欠 損 額	0	0	0	—
収 入 未 済 額	0	0	0	—
対調定収入率	100.0	100.0	—	—

用途を制限されない一般寄附金と用途を指定された指定寄附金とがある。収入済額は、対前年度比902万5,325円（20.9%）増加した。



第18款 繰入金

(単位：円・%)

区 分	令和3年度	令和2年度	対前年度比較	
			増減額	増減率
予 算 現 額	1,360,741,000	749,574,000	611,167,000	81.5
調 定 額	1,304,938,074	727,864,928	577,073,146	79.3
収 入 済 額	1,304,938,074	727,864,928	577,073,146	79.3
不 納 欠 損 額	0	0	0	—
収 入 未 済 額	0	0	0	—
対調定収入率	100.0	100.0	—	—

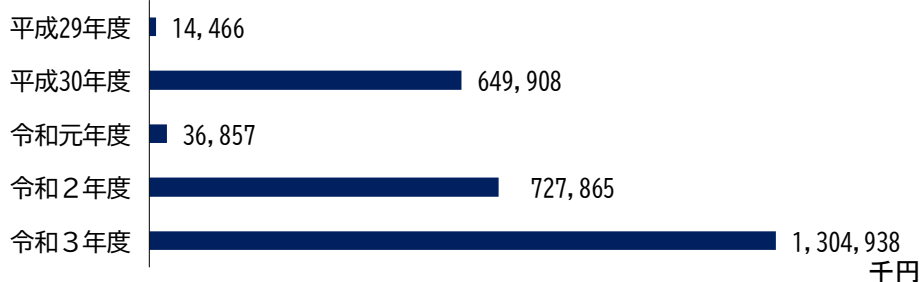
会計間における現金の移動のことをいい、基金からの収入も含まれる。収入済額は、対前年度比5億7,707万3,146円(79.3%)増加した。

繰入金収入の状況

(単位：円・%)

区 分	調定額	収入済額	不納欠損額	収入未済額	収入率
国際交流基金 繰入金	1,726,164	1,726,164	0	0	100.0
健康福祉基金 繰入金	62,000,000	62,000,000	0	0	100.0
常磐自動車道環境監視施設 管理基金繰入金	4,224,000	4,224,000	0	0	100.0
森林環境基金 繰入金	82,500	82,500	0	0	100.0
ふるさと21まちづくり 基金繰入金	10,986,610	10,986,610	0	0	100.0
ふるさと緑の 基金繰入金	9,317,000	9,317,000	0	0	100.0
消防施設及び消防装備整備 基金繰入金	54,036,800	54,036,800	0	0	100.0
教育、文化及びスポーツ 振興基金繰入金	1,162,565,000	1,162,565,000	0	0	100.0
計	1,304,938,074	1,304,938,074	0	0	100.0

繰入金の収入済額

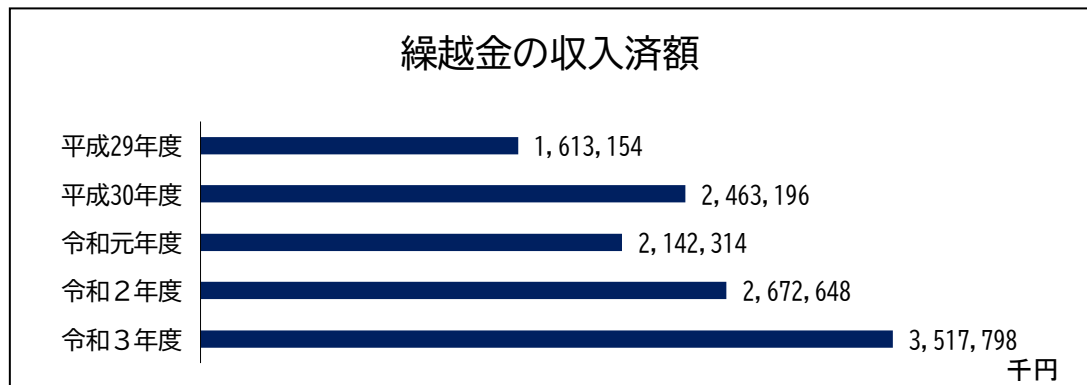


第19款 繰越金

(単位：円・%)

区 分	令和3年度	令和2年度	対前年度比較	
			増減額	増減率
予 算 現 額	3,517,798,065	2,672,647,997	845,150,068	31.6
調 定 額	3,517,798,189	2,672,648,413	845,149,776	31.6
収 入 済 額	3,517,798,189	2,672,648,413	845,149,776	31.6
不 納 欠 損 額	0	0	0	—
収 入 未 済 額	0	0	0	—
対調定収入率	100.0	100.0	—	—

翌年度の財源として繰り越したものであり、決算により生じた余剰分の繰越金のほか、翌年度へ繰り越した財源としての繰越金がある。収入済額は、対前年度比8億4,514万9,776円(31.6%)増加した。



第20款 諸収入

(単位：円・%)

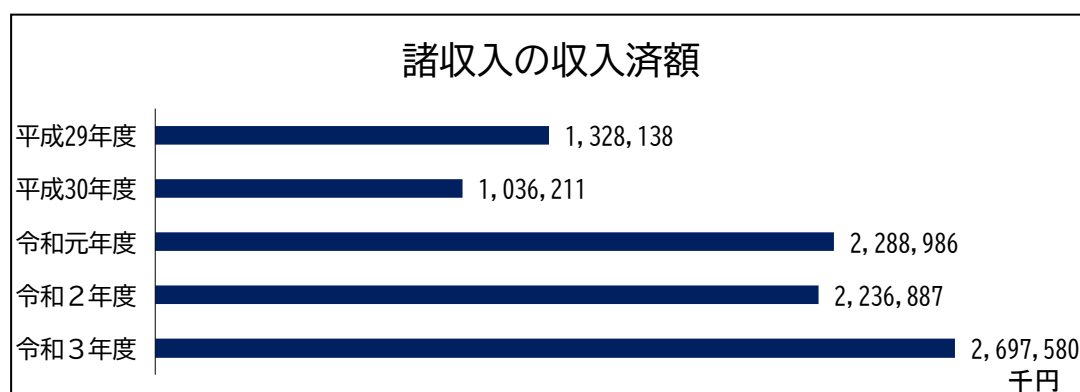
区 分	令和3年度	令和2年度	対前年度比較	
			増減額	増減率
予 算 現 額	2,614,697,000	2,323,804,000	290,893,000	12.5
調 定 額	2,730,138,032	2,279,390,633	450,747,399	19.8
収 入 済 額	2,697,579,817	2,236,887,196	460,692,621	20.6
不 納 欠 損 額	0	125,000	△ 125,000	皆減
収 入 未 済 額	32,558,215	42,378,437	△ 9,820,222	△ 23.2
対調定収入率	98.8	98.1	—	—

ほかの収入科目に含まれない収入であり、延滞金、預金利子、受託事業収入等がある。収入済額は対前年度比4億6,069万2,621円（20.6%）増加した。主なものは、雑入では、教育費雑入が1億3,172万6,228円、障害児支援収入が2,689万612円増加した。

諸収入済額の内訳

(単位：円・%)

区 分	令和3年度	令和2年度	対前年度比較	
			増減額	増減率
延滞金、加算金 及 び 過 料	31,706,714	27,166,240	4,540,474	16.7
市 預 金 利 子	0	13,435	△ 13,435	皆減
貸付金元利収入	343,021,628	431,404,915	△ 88,383,287	△ 20.5
受託事業収入	103,513,690	108,375,417	△ 4,861,727	△ 4.5
雑 入	2,219,337,785	1,669,927,189	549,410,596	32.9
計	2,697,579,817	2,236,887,196	460,692,621	20.6

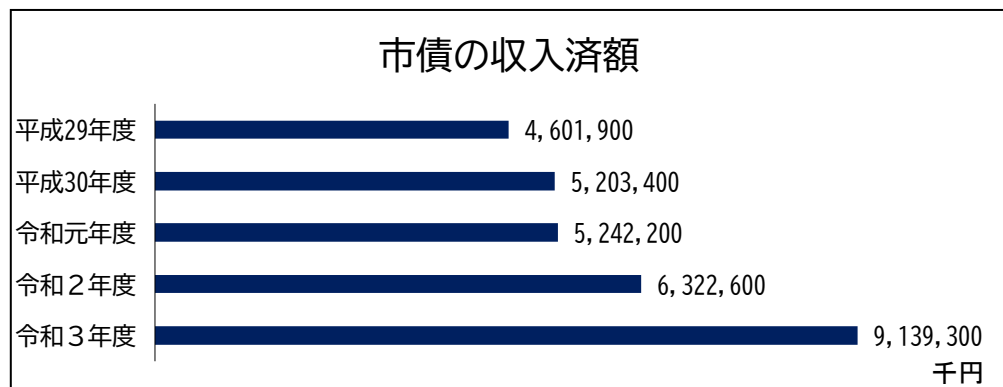


第21款 市債

(単位：円・%)

区 分	令和3年度	令和2年度	対前年度比較	
			増減額	増減率
予 算 現 額	12,264,510,000	10,714,551,000	1,549,959,000	14.5
調 定 額	10,871,900,000	9,889,800,000	982,100,000	9.9
収 入 済 額	9,139,300,000	6,322,600,000	2,816,700,000	44.5
不 納 欠 損 額	0	0	0	—
収 入 未 済 額	1,732,600,000	3,567,200,000	△ 1,834,600,000	△ 51.4
対調定収入率	84.1	63.9	—	—

地方公共団体が建設事業の財源とするための長期借入金で、償還期間が一般会計年度を超えるものである。収入済額は、対前年度比28億1,670万円（44.5%）増加した。



(2) 歳出

歳出決算状況

(単位：円・%)

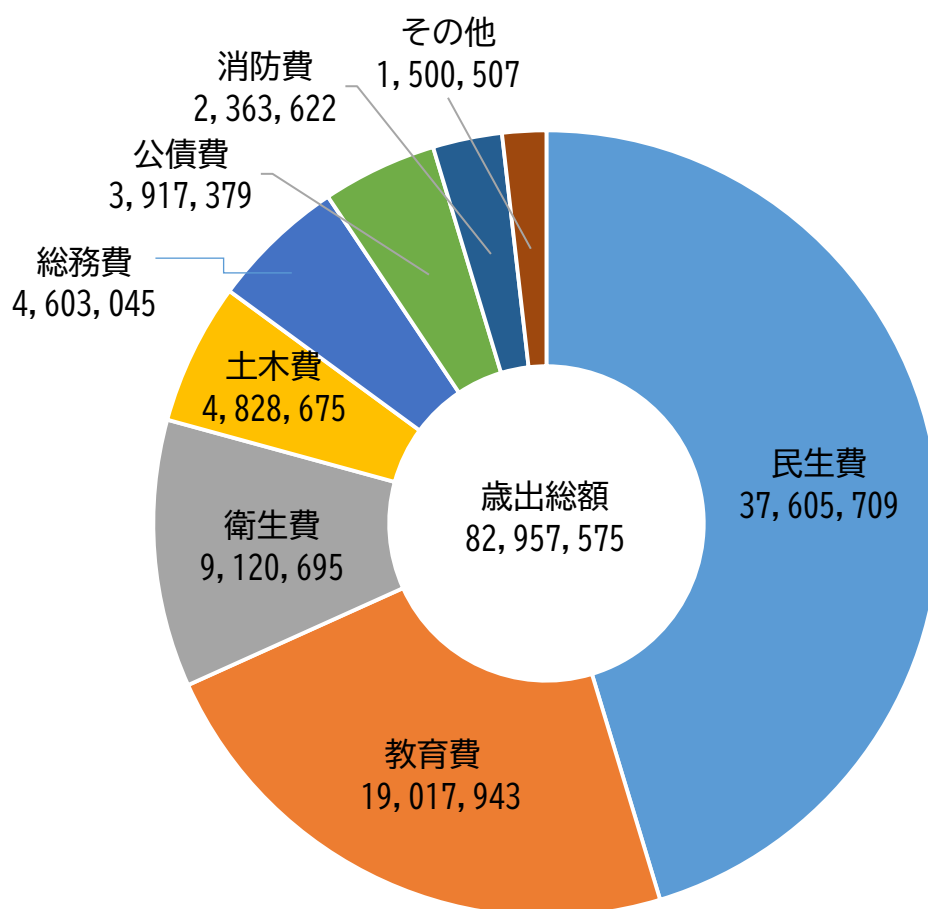
区 分	令和3年度	令和2年度	対前年度比較	
			増減額	増減率
予 算 現 額	90,920,512,161	97,528,612,497	△ 6,608,100,336	△ 6.8
支 出 済 額	82,957,575,357	88,267,658,307	△ 5,310,082,950	△ 6.0
翌年度 繰越額	継続費通次繰越	4,102,648,660	△ 2,409,246,425	△ 58.7
	繰越明許費	2,024,919,233	△ 576,002,506	△ 28.4
	事故繰越	107,290,268	178,113,952	166.0
	計	6,234,858,161	△ 2,807,134,979	△ 45.0
不 用 額	4,535,213,622	3,026,096,029	1,509,117,593	49.9
執 行 率	91.2	90.5	—	—

令和3年度の一般会計歳出の決算状況は、予算現額909億2,051万2,161円に対し、支出済額829億5,757万5,357円で、執行率は91.2%である。支出済額は、前年度比53億1,008万2,950円（6.0%）減少した。

教育費48億1,596万7,664円（33.9%）、衛生費33億463万7,782円（56.8%）総務費6億7,056万8,565円（17.1%）等が増加した一方、民生費139億9,662万3,346円（27.1%）、土木費5億8,710万7,910円（10.8%）、商工費2億798万6,058円（21.5%）等が減少した。

翌年度繰越額34億2,772万3,182円の内訳は、継続費通次繰越額16億9,340万2,235円、繰越明許費繰越額14億4,891万6,727円、事故繰越し繰越額2億8,540万4,220円である。

令和3年度一般会計歳出（款別）



(単位：千円)

歳出決算額の主な款別構成比率は、民生費45.3%、教育費22.9%、衛生費11.0%、土木費5.8%、総務費5.6%、公債費4.7%、消防費2.9%の順となっている。

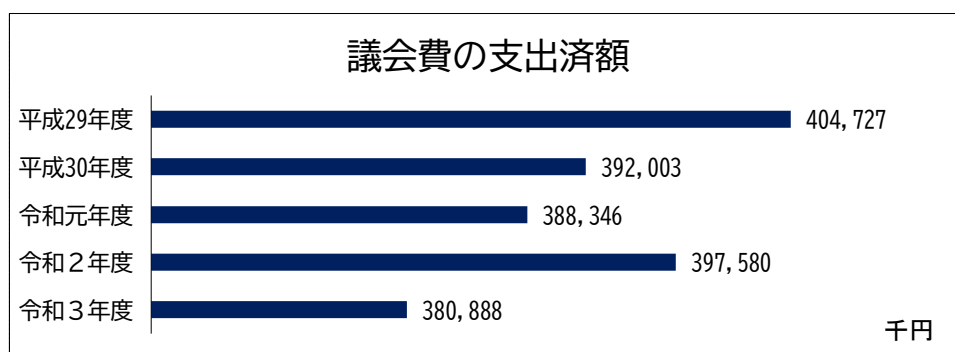
款別の支出状況は、次のとおりである。

第1款 議会費

(単位：円・%)

区 分	令和3年度	令和2年度	対前年度比較	
			増減額	増減率
予 算 現 額	398,522,000	409,820,120	△ 11,298,120	△ 2.8
支 出 済 額	380,888,355	397,579,776	△ 16,691,421	△ 4.2
翌年度繰越額	0	0	0	—
不 用 額	17,633,645	12,240,344	5,393,301	44.1
執 行 率	95.6	97.0	—	—

予算現額3億9,852万2,000円 に対し、支出済額は3億8,088万8,355円で、執行率は95.6%であり、対前年度比1,669万1,421円（4.2%）減少した。

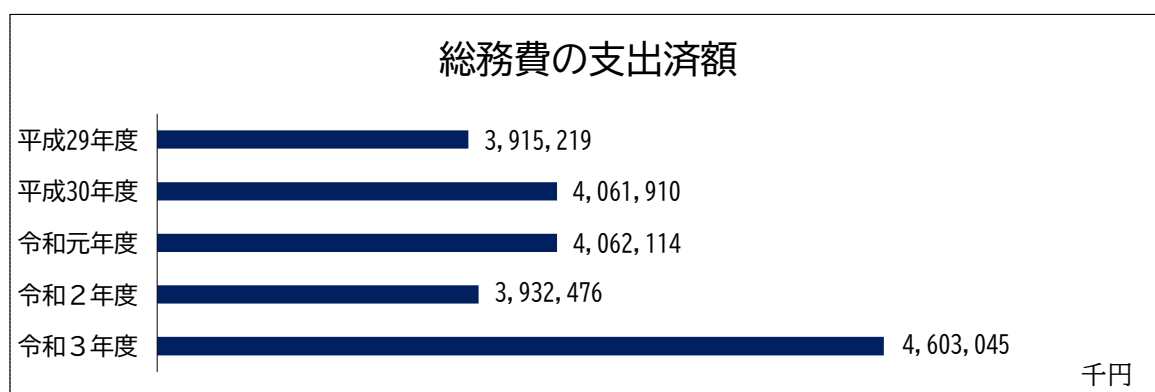


第2款 総務費

(単位：円・%)

区 分	令和3年度	令和2年度	対前年度比較	
			増減額	増減率
予 算 現 額	4,806,909,094	4,164,090,539	642,818,555	15.4
支 出 済 額	4,603,044,717	3,932,476,152	670,568,565	17.1
翌年度繰越額	528,000	27,479,000	△ 26,951,000	△ 98.1
不 用 額	203,336,377	204,135,387	△ 799,010	△ 0.4
執 行 率	95.8	94.4	—	—

予算現額48億690万9,094円に対し、支出済額は46億304万4,717円で、執行率は95.8%であり、対前年度比6億7,056万8,565円（17.1%）増加した。



総務費の項別の支出状況は、次表のとおりである。

(単位：円・%)

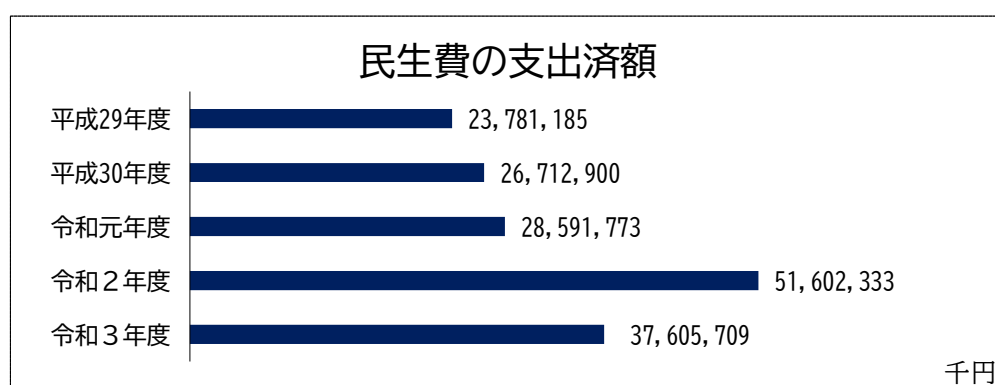
区 分	令和3年度	令和2年度	対前年度比較	
			増減額	増減率
総 務 管 理 費	3,250,698,673	2,494,965,526	755,733,147	30.3
徴 税 費	664,558,020	656,232,866	8,325,154	1.3
戸 籍 住 民 基 本 台 帳 費	504,758,921	525,207,697	△ 20,448,776	△ 3.9
選 挙 費	117,058,623	109,936,272	7,122,351	6.5
統 計 調 査 費	16,495,881	97,750,616	△ 81,254,735	△ 83.1
監 査 委 員 費	49,474,599	48,383,175	1,091,424	2.3
計	4,603,044,717	3,932,476,152	670,568,565	17.1

第3款 民生費

(単位：円・%)

区 分	令和3年度	令和2年度	対前年度比較	
			増減額	増減率
予 算 現 額	40,046,784,027	52,816,910,619	△ 12,770,126,592	△ 24.2
支 出 済 額	37,605,709,175	51,602,332,521	△ 13,996,623,346	△ 27.1
翌年度繰越額	611,406,017	87,338,150	524,067,867	600.0
不 用 額	1,829,668,835	1,127,239,948	702,428,887	62.3
執 行 率	93.9	97.7	—	—

予算現額400億4,678万4,027円に対し、支出済額は376億570万9,175円で、執行率93.9%であり、対前年度比139億9,662万3,346円（27.1%）減少した。



民生費の項別の支出状況は、次表のとおりである。

(単位：円・%)

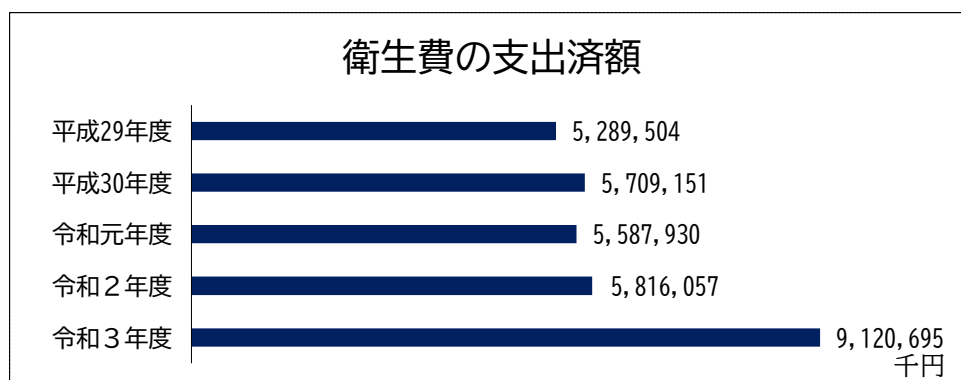
区 分	令和3年度	令和2年度	対前年度比較	
			増減額	増減率
社会福祉費	10,847,014,047	28,929,753,546	△ 18,082,739,499	△ 62.5
児童福祉費	23,426,515,841	19,380,819,485	4,045,696,356	20.9
生活保護費	3,328,679,410	3,289,026,580	39,652,830	1.2
災害救助費	3,499,877	2,732,910	766,967	28.1
計	37,605,709,175	51,602,332,521	△ 13,996,623,346	△ 27.1

第4款 衛生費

(単位：円・%)

区 分	令和3年度	令和2年度	対前年度比較	
			増減額	増減率
予 算 現 額	10,349,560,046	6,475,794,515	3,873,765,531	59.8
支 出 済 額	9,120,694,640	5,816,056,858	3,304,637,782	56.8
翌年度繰越額	233,336,960	73,530,596	159,806,364	217.3
不 用 額	995,528,446	586,207,061	409,321,385	69.8
執 行 率	88.1	89.8	—	—

予算現額103億4,956万46円に対し、支出済額は91億2,069万4,640円で、執行率は88.1%であり、対前年度比33億463万7,782円（56.8%）増加した。



衛生費の項別の支出状況は、次表のとおりである。

(単位：円・%)

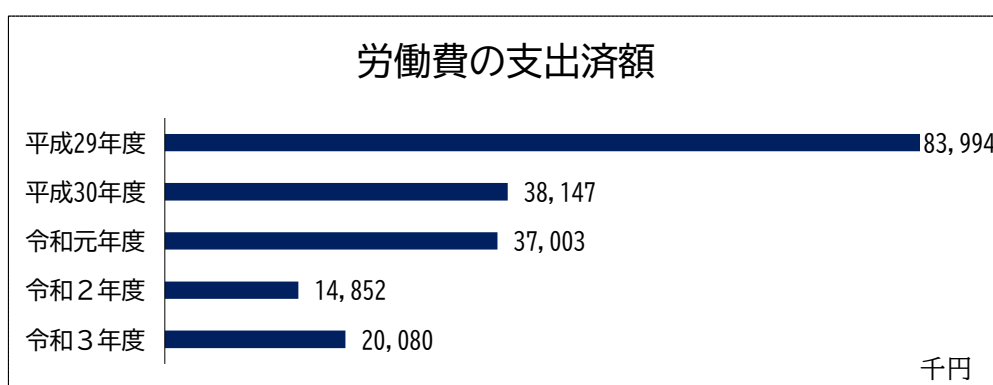
区 分	令和3年度	令和2年度	対前年度比較	
			増減額	増減率
保 健 衛 生 費	6,007,130,153	3,206,275,995	2,800,854,158	87.4
清 掃 費	3,113,564,487	2,609,780,863	503,783,624	19.3
計	9,120,694,640	5,816,056,858	3,304,637,782	56.8

第5款 労働費

(単位：円・%)

区 分	令和3年度	令和2年度	対前年度比較	
			増減額	増減率
予 算 現 額	20,706,000	15,366,697	5,339,303	34.7
支 出 済 額	20,079,811	14,852,091	5,227,720	35.2
翌年度繰越額	0	0	0	—
不 用 額	626,189	514,606	111,583	21.7
執 行 率	97.0	96.7	—	—

予算現額2,070万6,000円に対し、支出済額は2,007万9,811円で、執行率は97.0%であり、対前年度比522万7,720円（35.2%）増加した。

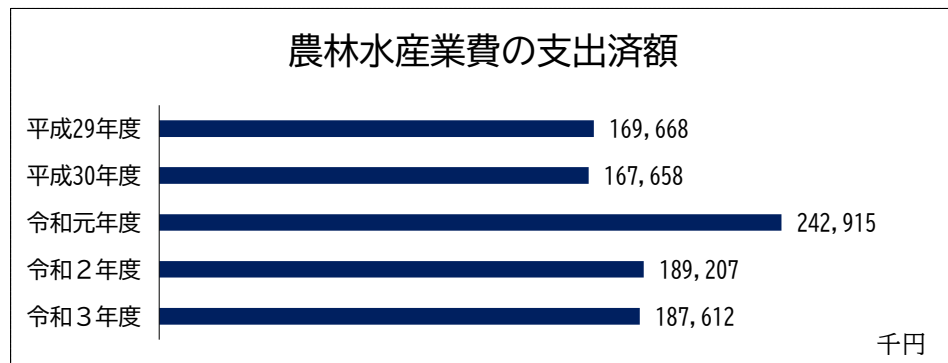


第6款 農林水産業費

(単位：円・%)

区 分	令和3年度	令和2年度	対前年度比較	
			増減額	増減率
予 算 現 額	193,318,235	199,831,943	△ 6,513,708	△ 3.3
支 出 済 額	187,611,530	189,206,663	△ 1,595,133	△ 0.8
翌年度繰越額	62,000	0	62,000	皆増
不 用 額	5,644,705	10,625,280	△ 4,980,575	△ 46.9
執 行 率	97.0	94.7	—	—

予算現額1億9,331万8,235円に対し、支出済額は1億8,761万1,530円で、執行率は97.0%であり、対前年度比159万5,133円(0.8%)減少した。



農林水産業費の項別の支出状況は、次表のとおりである。

(単位：円・%)

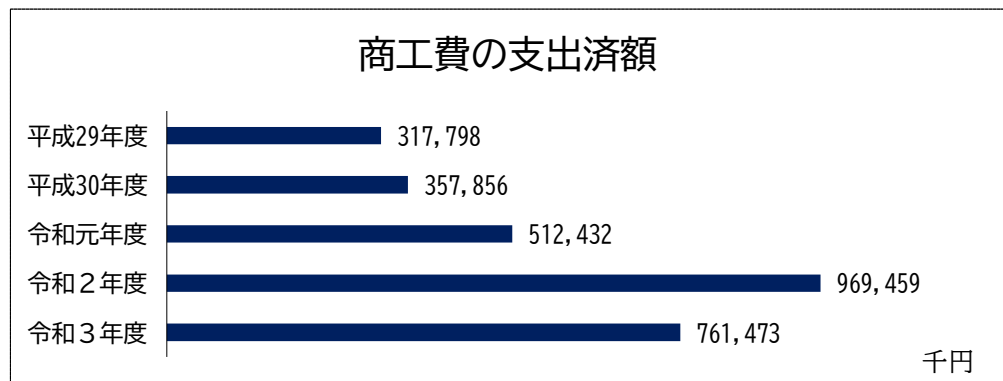
区 分	令和3年度	令和2年度	対前年度比較	
			増減額	増減率
農 業 費	172,286,709	174,970,636	△ 2,683,927	△ 1.5
林 業 費	15,324,821	14,236,027	1,088,794	7.6
計	187,611,530	189,206,663	△ 1,595,133	△ 0.8

第7款 商工費

(単位：円・%)

区 分	令和3年度	令和2年度	対前年度比較	
			増減額	増減率
予 算 現 額	784,754,839	1,019,177,225	△ 234,422,386	△ 23.0
支 出 済 額	761,473,143	969,459,201	△ 207,986,058	△ 21.5
翌年度繰越額	4,292,300	0	4,292,300	皆増
不 用 額	18,989,396	49,718,024	△ 30,728,628	△ 61.8
執 行 率	97.0	95.1	—	—

予算現額7億8,475万4,839円に対し、支出済額は7億6,147万3,143円で、執行率は97.0%であり、対前年度比2億798万6,058円（21.5%）減少した。

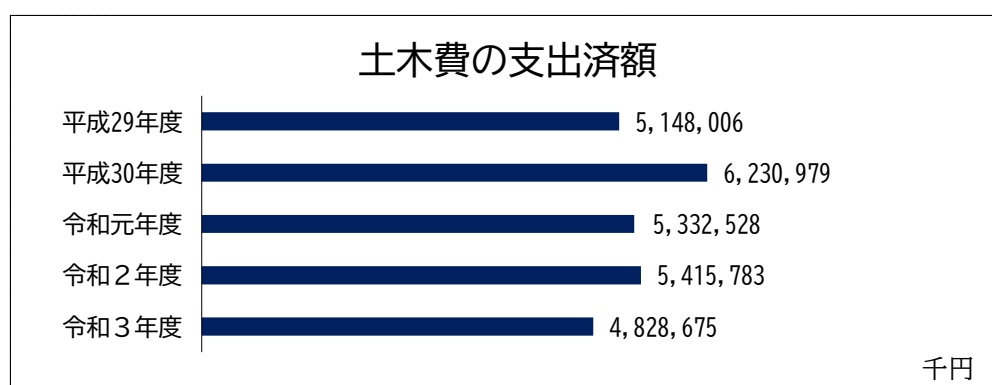


第8款 土木費

(単位：円・%)

区 分	令和3年度	令和2年度	対前年度比較	
			増減額	増減率
予 算 現 額	6,012,007,274	6,391,955,276	△ 379,948,002	△ 5.9
支 出 済 額	4,828,675,375	5,415,783,285	△ 587,107,910	△ 10.8
翌年度繰越額	905,781,585	696,741,487	209,040,098	30.0
不 用 額	277,550,314	279,430,504	△ 1,880,190	△ 0.7
執 行 率	80.3	84.7	—	—

予算現額60億1,200万7,274円に対し、支出済額は48億2,867万5,375円で、執行率は80.3%であり、対前年度比5億8,710万7,910円（10.8%）減少した。



土木費の項別の支出状況は、次表のとおりである。

(単位：円・%)

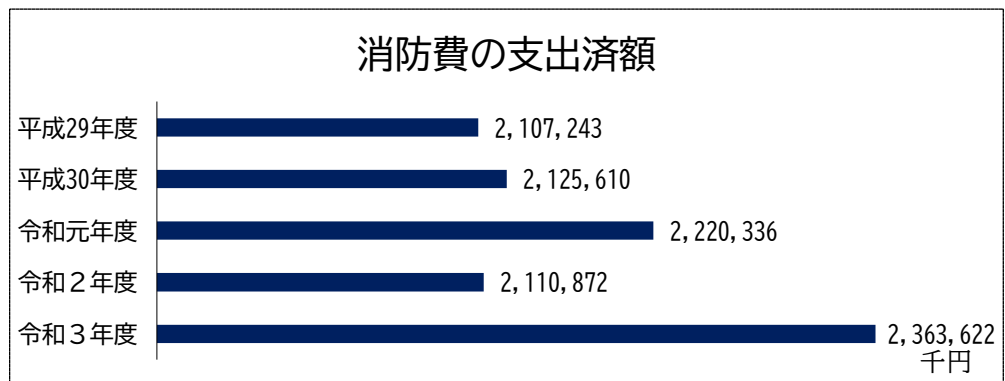
区 分	令和3年度	令和2年度	対前年度比較	
			増減額	増減率
土 木 管 理 費	320,387,531	339,646,598	△ 19,259,067	△ 5.7
道 路 橋 り よ う 費	1,055,941,338	752,637,656	303,303,682	40.3
河 川 費	160,142,730	194,457,894	△ 34,315,164	△ 17.6
都 市 計 画 費	3,128,871,845	3,965,076,023	△ 836,204,178	△ 21.1
住 宅 費	163,331,931	163,965,114	△ 633,183	△ 0.4
計	4,828,675,375	5,415,783,285	△ 587,107,910	△ 10.8

第9款 消防費

(単位：円・%)

区 分	令和3年度	令和2年度	対前年度比較	
			増減額	増減率
予 算 現 額	2,451,785,283	2,217,702,867	234,082,416	10.6
支 出 済 額	2,363,622,424	2,110,872,247	252,750,177	12.0
翌年度繰越額	19,623,500	6,860,300	12,763,200	186.0
不 用 額	68,539,359	99,970,320	△ 31,430,961	△ 31.4
執 行 率	96.4	95.2	—	—

予算現額24億5,178万5,283円に対し、支出済額は23億6,362万2,424円で、執行率は96.4%であり、対前年度比2億5,275万177円（12.0%）増加した。

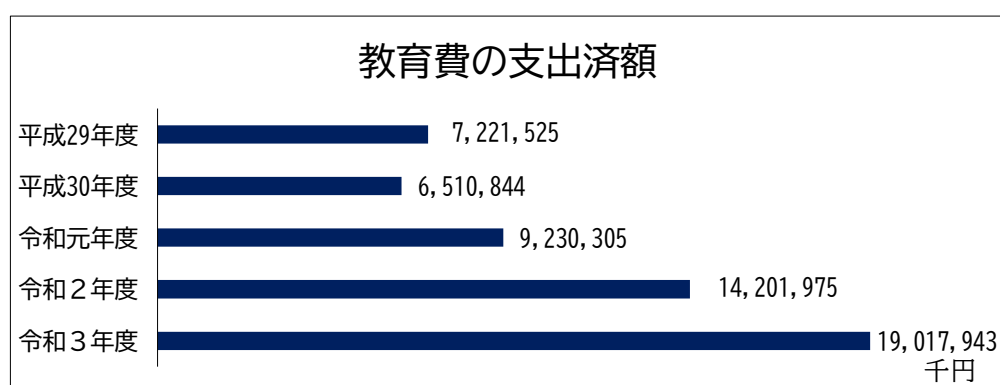


第10款 教育費

(単位：円・%)

区 分	令和3年度	令和2年度	対前年度比較	
			増減額	増減率
予 算 現 額	21,587,675,696	20,080,163,957	1,507,511,739	7.5
支 出 済 額	19,017,942,705	14,201,975,041	4,815,967,664	33.9
翌年度繰越額	1,652,692,820	5,342,908,628	△ 3,690,215,808	△ 69.1
不 用 額	917,040,171	535,280,288	381,759,883	71.3
執 行 率	88.1	70.7	—	—

予算現額215億8,767万5,696円に対し、支出済額は190億1,794万2,705円で、執行率は88.1%であり、対前年度比48億1,596万7,664円（33.9%）増加した。



教育費の項別の支出状況は、次表のとおりである。

(単位：円・%)

区 分	令和3年度	令和2年度	対前年度比較	
			増減額	増減率
教育総務費	3,215,946,100	2,730,781,720	485,164,380	17.8
小 学 校 費	4,022,026,012	5,136,058,722	△ 1,114,032,710	△ 21.7
中 学 校 費	6,929,466,933	1,676,482,072	5,252,984,861	313.3
幼 稚 園 費	989,177,968	1,046,817,265	△ 57,639,297	△ 5.5
社会教育費	1,363,916,439	1,502,850,555	△ 138,934,116	△ 9.2
保健体育費	2,497,409,253	2,108,984,707	388,424,546	18.4
計	19,017,942,705	14,201,975,041	4,815,967,664	33.9

第11款 災害復旧費

(単位：円・%)

区 分	令和3年度	令和2年度	対前年度比較	
			増減額	増減率
予 算 現 額	9,000	9,000	0	0.0
支 出 済 額	0	0	0	—
翌年度繰越額	0	0	0	—
不 用 額	9,000	9,000	0	0.0
執 行 率	0.0	0.0	—	—

予算現額9,000円に対し、支出済額はなし。

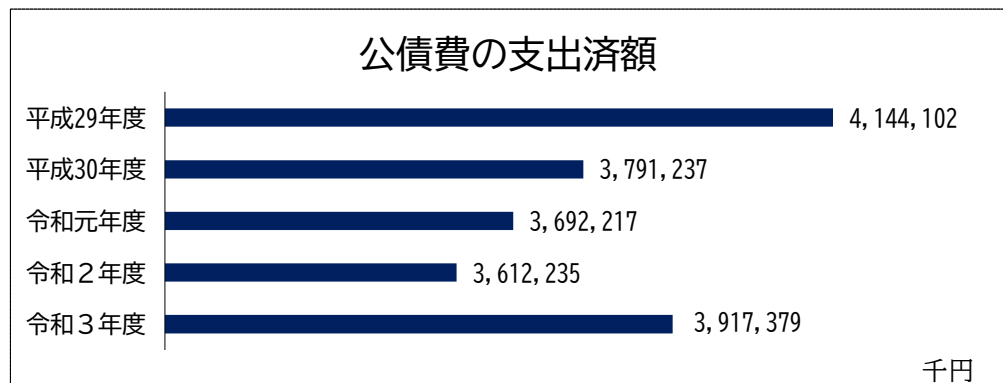
災害復旧費の支出済額	
平成29年度	0
平成30年度	0
令和元年度	0
令和2年度	0
令和3年度	0
	千円

第12款 公債費

(単位：円・%)

区 分	令和3年度	令和2年度	対前年度比較	
			増減額	増減率
予 算 現 額	4,082,223,000	3,666,568,000	415,655,000	11.3
支 出 済 額	3,917,378,603	3,612,235,472	305,143,131	8.4
翌年度繰越額	0	0	0	—
不 用 額	164,844,397	54,332,528	110,511,869	203.4
執 行 率	96.0	98.5	—	—

予算現額40億8,222万3,000円に対し、支出済額は39億1,737万8,603円で、執行率は96.0%であり、対前年度比3億514万3,131円（8.4%）増加した。

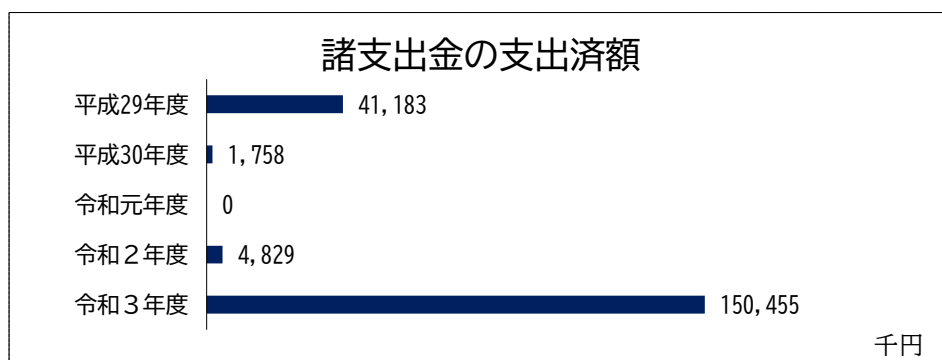


第13款 諸支出金

(単位：円・%)

区 分	令和3年度	令和2年度	対前年度比較	
			増減額	増減率
予 算 現 額	150,457,000	4,830,000	145,627,000	3,015.1
支 出 済 額	150,454,879	4,829,000	145,625,879	3,015.7
翌年度繰越額	0	0	0	—
不 用 額	2,121	1,000	1,121	112.1
執 行 率	100.0	100.0	—	—

予算現額1億5,045万7,000円に対し、支出済額は1億5,045万4,879円で、前年度比1億4,562万5,879円(3,015.7%)増加した。



第14款 予備費

(単位：円・%)

区 分	令和3年度	令和2年度	対前年度比較	
			増減額	増減率
予 算 額	150,000,000	300,160,000	△ 150,160,000	△ 50.0
充 用 額	114,199,333	233,768,261	△ 119,568,928	△ 51.1
不 用 額	35,800,667	66,391,739	△ 30,591,072	△ 46.1

予算額1億5,000万円に対し、充用額は1億1,419万9,333円で、前年度比1億1,956万8,928円(51.1%)減少した。

3 特別会計

(1) 介護保険特別会計

決算額は、歳入132億1,744万8,192円、歳出128億657万5,441円で、差引額は、4億1,087万2,751円であった。対前年度比は、歳入で5億8,098万3,104円（4.6%）、歳出で5億292万3,121円（4.1%）それぞれ増加した。

ア 歳入

(単位：円・%)

区 分	令和3年度	令和2年度	対前年度比較	
			増減額	増減率
予 算 現 額	13,600,313,000	12,902,601,000	697,712,000	5.4
調 定 額	13,235,070,404	12,658,837,932	576,232,472	4.6
収 入 済 額	13,217,448,192	12,636,465,088	580,983,104	4.6
不 納 欠 損 額	3,222,741	4,966,800	△ 1,744,059	△ 35.1
収 入 未 済 額	14,399,471	17,406,044	△ 3,006,573	△ 17.3
対 調 定 収 入 率	99.9	99.8	—	—

収入済額の内訳は、次表のとおりである。

収入済額の内訳

(単位：円)

区 分	調定額	収入済額	不納欠損額	収入未済額
保 険 料	3,218,685,844	3,201,063,632	3,222,741	14,399,471
国庫支出金	2,599,956,061	2,599,956,061	0	0
支払基金交付金	3,269,401,000	3,269,401,000	0	0
県 支 出 金	1,865,412,731	1,865,412,731	0	0
寄 附 金	0	0	0	0
繰 入 金	2,030,469,817	2,030,469,817	0	0
繰 越 金	244,931,320	244,931,320	0	0
諸 収 入	6,032,001	6,032,001	0	0
財 産 収 入	181,630	181,630	0	0
計	13,235,070,404	13,217,448,192	3,222,741	14,399,471

介護保険料調定額に対する収納率、不納欠損額及び収入未済額の年度別推移は、次表のとおりである。

収納率・不納欠損額・収入未済額の年度別推移

(単位：円・%)

区 分	収納率	不納欠損額	収入未済額
平成 29 年度	98.2	4,807,034	37,094,091
平成 30 年度	98.5	4,629,367	35,124,173
令和 元 年度	98.6	3,652,600	30,544,900
令和 2 年度	98.7	4,966,800	17,406,044
令和 3 年度	99.0	3,222,741	14,399,471

被保険者の状況は、次表のとおりである。

被保険者の状況

(単位：人)

区 分	令和 3 年度	令和 2 年度	対前年度増減
年度末第 1 号被保険者数	46,761	46,510	251
年度末要介護（要支援） 認定者数	8,690	8,510	180

イ 歳出

(単位：円・%)

区 分	令和3年度	令和2年度	対前年度比較	
			増減額	増減率
予 算 現 額	13,600,313,000	12,902,601,000	697,712,000	5.4
支 出 済 額	12,806,575,441	12,303,652,320	502,923,121	4.1
翌年度繰越額	0	0	0	—
不 用 額	793,737,559	598,948,680	194,788,879	32.5
執 行 率	94.2	95.4	—	—

支出済額の内訳は、次表のとおりである。

支出済額の内訳

(単位：円)

区 分	予算現額	支出済額	翌年度繰越額	不用額
総 務 費	413,413,092	361,414,526	0	51,998,566
保 険 給 付 費	12,440,806,000	11,750,240,088	0	690,565,912
地域支援事業費	480,795,000	438,070,276	0	42,724,724
財 政 安 定 化 基 金 拠 出 金	1,000	0	0	1,000
基 金 積 立 金	182,000	181,630	0	370
諸 支 出 金	256,820,600	256,668,921	0	151,679
予 備 費	8,295,308	0	0	8,295,308
計	13,600,313,000	12,806,575,441	0	793,737,559

(2) 国民健康保険特別会計

決算額は、歳入151億3,594万8,114円、歳出149億5,742万6,745円で、差引額は1億7,852万1,369円であった。対前年度比は、歳入で5億1,035万9,297円(3.5%)、歳出で5億1,768万1,150円(3.6%)それぞれ増加した。

ア 歳入

(単位：円・%)

区 分	令和3年度	令和2年度	対前年度比較	
			増減額	増減率
予 算 現 額	15,196,148,000	14,725,776,000	470,372,000	3.2
調 定 額	15,524,768,477	15,065,908,592	458,859,885	3.0
収 入 済 額	15,135,948,114	14,625,588,817	510,359,297	3.5
不 納 欠 損 額	24,851,164	41,009,221	△ 16,158,057	△ 39.4
収 入 未 済 額	363,969,199	399,310,554	△ 35,341,355	△ 8.9
対 調 定 収 入 率	97.5	97.1	—	—

収入済額の内訳は、次表のとおりである。

収入済額の内訳

(単位：円)

区 分	調定額	収入済額	不納欠損額	収入未済額
国民健康保険料	3,752,959,348	3,368,176,970	24,603,385	360,178,993
一部負担金	0	0	0	0
使用料及び 手数料	6,900	6,900	0	0
国庫支出金	7,807,000	7,807,000	0	0
県支出金	10,269,196,332	10,269,196,332	0	0
財産収入	106,243	106,243	0	0
繰入金	1,434,842,719	1,434,842,719	0	0
繰越金	25,843,222	25,843,222	0	0
諸収入	34,006,713	29,968,728	247,779	3,790,206
計	15,524,768,477	15,135,948,114	24,851,164	363,969,199

令和3年度の不納欠損額は、国民健康保険料の滞納繰越分として616件、2,460万3,385円で、前年度よりも件数で212件減少し、金額では1,640万5,836円（40.0%）減少した。

国民健康保険料調定額に対する収納率、不納欠損額及び収入未済額の年度別推移は、次表のとおりである。

収納率・不納欠損額・収入未済額の年度別推移 (単位：円・%)

区 分	収納率	不納欠損額	収入未済額
平成29年度	84.6	37,014,541	641,388,381
平成30年度	86.0	40,201,067	549,054,390
令和元年度	87.1	39,634,262	473,491,578
令和2年度	88.6	41,009,221	395,658,148
令和3年度	89.7	24,603,385	360,178,993

被保険者の状況は、次表のとおりである。

被保険者の状況 (単位：人)

区 分	令和3年度	令和2年度	対前年度増減
退職被保険者等	0	0	0
一般被保険者	32,242	33,364	△ 1,122
計	32,242	33,364	△ 1,122

イ 歳出

(単位：円・%)

区 分	令和3年度	令和2年度	対前年度比較	
			増減額	増減率
予 算 現 額	15,196,148,000	14,725,776,000	470,372,000	3.2
支 出 済 額	14,957,426,745	14,439,745,595	517,681,150	3.6
翌年度繰越額	0	0	0	—
不 用 額	238,721,255	286,030,405	△ 47,309,150	△ 16.5
執 行 率	98.4	98.1	—	—

支出済額の内訳は、次表のとおりである。

支出済額の内訳

(単位：円)

区 分	予算現額	支出済額	翌年度繰越額	不用額
総 務 費	264,153,000	254,267,467	0	9,885,533
保 険 給 付 費	10,310,208,000	10,131,832,964	0	178,375,036
国民健康保険 事業費納付金	4,374,519,000	4,374,517,666	0	1,334
共同事業拠出金	4,000	244	0	3,756
保 健 事 業 費	200,445,000	165,247,426	0	35,197,574
基 金 積 立 金	107,000	107,000	0	0
諸 支 出 金	37,255,278	31,453,978	0	5,801,300
予 備 費	9,456,722	0	0	9,456,722
計	15,196,148,000	14,957,426,745	0	238,721,255

保険給付費の前年度比較

(単位：円・件)

区 分		令和3年度	令和2年度	対前年度増減
療 養 諸 費	金額	8,854,898,863	8,442,684,644	412,214,219
	件数	537,368	506,723	30,645
高額療養費	金額	1,218,760,254	1,180,515,681	38,244,573
	件数	23,544	21,738	1,806
移 送 費	金額	12,000	0	12,000
	件数	1	0	1
出産育児諸費	金額	45,723,884	42,035,490	3,688,394
	件数	109	100	9
葬 祭 諸 費	金額	10,950,000	11,150,000	△ 200,000
	件数	219	223	△ 4
傷病手当金	金額	1,487,963	355,796	1,132,167
	件数	22	4	18
計	金額	10,131,832,964	9,676,741,611	455,091,353
	件数	561,263	528,788	32,475

(3) 後期高齢者医療特別会計

決算額は、歳入26億2,183万5,530円、歳出26億1,766万1,530円で、差引額は、417万4,000円であった。対前年度比は、歳入で4,602万2,843円(1.7%)、歳出で3,795万8,143円(1.4%)それぞれ減少した。

ア 歳入

(単位：円・%)

区 分	令和3年度	令和2年度	対前年度比較	
			増減額	増減率
予 算 現 額	2,659,299,000	2,669,578,000	△ 10,279,000	△ 0.4
調 定 額	2,633,370,396	2,680,048,073	△ 46,677,677	△ 1.7
収 入 済 額	2,621,835,530	2,667,858,373	△ 46,022,843	△ 1.7
不 納 欠 損 額	995,200	1,809,800	△ 814,600	△ 45.0
収 入 未 済 額	10,539,666	10,379,900	159,766	1.5
対調定収入率	99.6	99.5	—	—

収入済額の内訳は、次表のとおりである。

収入済額の内訳

(単位：円)

区 分	調定額	収入済額	不納欠損額	収入未済額
後期高齢者医療 保 険 料	2,247,198,800	2,235,663,934	995,200	10,539,666
繰 入 金	362,762,049	362,762,049	0	0
繰 越 金	12,238,700	12,238,700	0	0
諸 収 入	11,170,847	11,170,847	0	0
計	2,633,370,396	2,621,835,530	995,200	10,539,666

イ 歳出

(単位：円・%)

区 分	令和3年度	令和2年度	対前年度比較	
			増減額	増減率
予 算 現 額	2,659,299,000	2,669,578,000	△ 10,279,000	△ 0.4
支 出 済 額	2,617,661,530	2,655,619,673	△ 37,958,143	△ 1.4
翌年度繰越額	0	0	0	—
不 用 額	41,637,470	13,958,327	27,679,143	198.3
執 行 率	98.4	99.5	—	—

支出済額の内訳は、次表のとおりである。

支出済額の内訳

(単位：円)

区 分	予算現額	支出済額	翌年度繰越額	不用額
総 務 費	74,778,000	68,881,143	0	5,896,857
後期高齢者医療 広域連合納付金	2,567,421,000	2,541,902,487	0	25,518,513
諸 支 出 金	7,100,000	6,877,900	0	222,100
予 備 費	10,000,000	0	0	10,000,000
計	2,659,299,000	2,617,661,530	0	41,637,470

(4) 土地区画整理事業特別会計

決算額は、歳入3億2,601万7,170円、歳出2億8,683万6,901円で、差引額は、3,918万269円であった。前年度比は歳入で4億252万9,739円(55.3%)、歳出で3億4,887万2,918円(54.9%)それぞれ減少した。

ア 歳入

(単位：円・%)

区 分	令和3年度	令和2年度	対前年度比較	
			増減額	増減率
予 算 現 額	319,666,763	728,496,970	△ 408,830,207	△ 56.1
調 定 額	326,372,204	728,902,704	△ 402,530,500	△ 55.2
収 入 済 額	326,017,170	728,546,909	△ 402,529,739	△ 55.3
不 納 欠 損 額	0	0	0	—
収 入 未 済 額	355,034	355,795	△ 761	△ 0.2
対 調 定 収 入 率	99.9	100.0	—	—

収入済額の内訳は、次表のとおりである。

収入済額の内訳

(単位：円)

区 分	調定額	収入済額	不納欠損額	収入未済額
財 産 収 入	53,550	53,550	0	0
清 算 金 収 入	43,860,014	43,504,980	0	355,034
繰 入 金	189,618,000	189,618,000	0	0
繰 越 金	92,837,090	92,837,090	0	0
諸 収 入	3,550	3,550	0	0
計	326,372,204	326,017,170	0	355,034

イ 歳出

(単位：円・%)

区 分	令和3年度	令和2年度	対前年度比較	
			増減額	増減率
予 算 現 額	319,666,763	728,496,970	△ 408,830,207	△ 56.1
支 出 済 額	286,836,901	635,709,819	△ 348,872,918	△ 54.9
翌年度繰越額	4,980,559	74,386,763	△ 69,406,204	△ 93.3
不 用 額	27,849,303	18,400,388	9,448,915	51.4
執 行 率	89.7	87.3	—	—

支出済額の内訳は、次表のとおりである。

支出済額の内訳

(単位：円)

区 分	予算現額	支出済額	翌年度繰越額	不用額
総 務 費	1,301,000	735,474	0	565,526
土 地 区 画 整 理 事 業 費	168,012,763	136,748,569	4,980,559	26,283,635
公 債 費	149,353,000	149,352,858	0	142
予 備 費	1,000,000	0	0	1,000,000
計	319,666,763	286,836,901	4,980,559	27,849,303

4 財産に関する調書

決算審査に付された財産に関する調書については、関係職員から説明を求めるとともに、諸帳簿等と照合した結果、おおむね適正に管理されていると認められた。

(1) 公有財産

ア 土地及び建物

(ア) 土地

(単位：㎡)

区 分		前年度末現在高	決算年度中増減高	決算年度末現在高
行政財産	公用財産	114,765.85	1,296.12	116,061.97
	公共用財産	1,507,212.29	24,213.48	1,531,425.77
	小計	1,621,978.14	25,509.60	1,647,487.74
普通財産		109,811.47	△ 3,406.94	106,404.53
計		1,731,789.61	22,102.66	1,753,892.27

公用財産の増加は、第1臨時駐車場1,146.68㎡の購入等によるものである。

公共用財産の増加は、調整池及び公園用地の帰属によるものである。

普通財産の減少は、第1コミュニティホーム跡地等の所管替え、市有地の売却によるものである。

(イ) 建物

(単位：㎡)

区 分		前年度末現在高	決算年度中増減高	決算年度末現在高
行政財産	公用財産	47,521.89	0	47,521.89
	公共用財産	280,955.39	11,881.63	292,837.02
	小計	328,477.28	11,881.63	340,358.91
普通財産		1,465.21	0	1,465.21
計		329,942.49	11,881.63	341,824.12

公共用財産11,881.63㎡の増加は、主におおぐろの森小学校の5,972.69㎡の新築によるものである。

イ 有価証券

(単位：円)

区 分	前年度末現在額	決算年度中増減額	決算年度末現在額
東武鉄道(株)株券	1,377,888	1,389	1,379,277
流鉄(株)株券	1,000,000	0	1,000,000
(株)ディー・エス・ケイ株券	1,000,000	0	1,000,000
(株)バイエフエム株券	900,000	0	900,000
(株)ジェイコム千葉株券	4,582,341	178,356	4,760,697
計	8,860,229	179,745	9,039,974

(注) 東武鉄道(株)株券は平成20年5月の株券電子化に伴い時価を、(株)ジェイコム千葉株券は、平成31年4月の合併に伴い時価を、その他有価証券は額面価格を表示している。

令和3年度は、17万9,745円増加した。

ウ 出資による権利

令和3年度は、令和2年度から変動はない。

(2) 物品

令和3年度末物品総数は、5点増加した。

主な増加物品は、窒素酸化物測定装置（医療・試験・研究・測量・観測機械）、ポータブル蓄電池（電気機械）、回転窯（雑機械及び器具）である。

(3) 債権

(単位：円)

区 分	前年度末現在額	決算年度中増減額	決算年度末現在額
自治会館建設事業資金貸付金	48,220,000	△ 6,500,000	41,720,000
入学準備金貸付金	1,562,000	△ 58,000	1,504,000
保育士修学資金貸付金	8,224,000	△ 1,850,000	6,374,000
看護師等修学資金貸付金	7,740,000	13,236,000	20,976,000
介護福祉士就学資金貸付金	0	300,000	300,000
計	65,746,000	5,128,000	70,874,000

令和3年度は、512万8,000円増加した。

自治会館建設事業資金貸付金は、新規の貸付実施はなく、昨年度までの7自治会からの償還金である。

入学準備金貸付金は、3名分の償還金によるものである。

保育士修学資金貸付金は、2名分の貸付金と7名分償還金と4名分の免除によるものである。

看護師等就学資金貸付金は、38名分の貸付金と1名分の償還金である。

介護福祉士就学資金貸付金は、令和3年度より開始され1名分の貸付金である。

(4) 基金

(単位：円)

区 分	前年度末現在高	決算年度中増減高	決算年度末現在高
財政調整積立基金 (一般会計)	4,533,327,000	0	4,533,327,000
財政調整積立基金 (国民健康保険特別会計)	413,774,000	60,107,000	473,881,000
育英資金給付基金	33,569,008	0	33,569,008
減 債 基 金	33,276,495	703,726,000	737,002,495
災 害 救 助 基 金	66,802,000	3,502,000	70,304,000
健 康 福 祉 基 金	183,784,000	△ 47,951,000	135,833,000
常磐自動車道環境 監視施設管理基金	7,690,986	△ 4,221,636	3,469,350
ふるさと緑の基金	516,399,292	△ 3,836,555	512,562,737
ふるさと21まちづくり基金	82,567,002	△ 9,641,326	72,925,676
国 際 交 流 基 金	54,027,523	△ 1,057,292	52,970,231
廃棄物処理施設整備等基金	444,072,976	201,000,910	645,073,886
介護保険介護給付費準備基金	639,601,503	88,063,078	727,664,581
教育、文化及び スポーツ振興基金	1,371,696,732	602,718,562	1,974,415,294
消 防 施 設 及 び 消 防 装 備 整 備 基 金	298,708,873	147,906,848	446,615,721
初石駅施設整備基金	132,268,357	1,008,058	133,276,415
森 林 環 境 基 金	6,511,200	14,077,627	20,588,827
白みりんミュージアム基金	0	11,313,000	11,313,000
市民福祉活動事業 運営資金貸付基金	20,000,000	0	20,000,000
国民健康保険高額療養費 資金貸付基金	10,000,000	0	10,000,000
国民健康保険出産費 資金貸付基金	3,000,000	0	3,000,000
土 地 開 発 基 金	1,304,357,099	0	1,304,357,099
計	10,155,434,046	1,766,715,274	11,922,149,320

令和3年度は、減債基金や教育、文化及びスポーツ振興基金、廃棄物処理施設整備等基金で17億6,671万5,274円増加した。

また、令和3年度から新たに白みりんミュージアム基金が新設された。

令和3年度流山市基金運用状況審査意見

この審査は、地方自治法（昭和22年法律第67号）第241条第5項及び流山市監査基準（平成29年監査委員告示第7号。以下「監査基準」という。）第4条第1項第13号に規定する審査であり、監査基準に従って審査を実施した。

第1 審査の種類

令和3年度流山市基金運用状況審査

第2 審査を執行した監査委員名

菅生 泰久

坂巻 儀一

第3 審査の対象

- 1 令和3年度流山市土地開発基金
- 2 令和3年度流山市国民健康保険高額療養費資金貸付基金
- 3 令和3年度流山市国民健康保険出産費資金貸付基金
- 4 令和3年度流山市民福祉活動事業運営資金貸付基金

第4 審査の期間

自 令和4年6月1日

至 令和4年8月18日

第5 審査の実施日及び場所

令和4年7月21、22日 流山市役所

第6 審査の着眼点及び実施内容

令和3年度基金運用状況の審査に当たっては、各基金の運用状況調書に基づき、基金の運用が設置の趣旨に沿って適正かつ効率的に執行されているかどうか、また、計数は正確であるか、諸帳簿・証書類を照合するとともに関係職員の説明を求め審査を行った。

第7 審査の結果

各基金の運用状況は、諸帳簿・証書類と符合し計数も正確であり、基金設置の趣旨に沿って、おおむね適正に運営されていると認められた。

第8 審査の意見

各基金の運用については、その設置目的に沿い運用され、適正であると認められた。

第9 運用状況

1 土地開発基金

令和3年度は、次の表のとおりである。

土地開発基金運用状況

(単位：円・㎡)

区分	前年度末現在高	決算年度中増減高			決算年度末現在高	
		増	減	計		
不動産	面積	8,769.75	0	14,510.89	△ 14,510.89	△ 5,741.14
	金額	673,606,676	0	459,945,558	△ 459,945,558	213,661,118
現金	630,750,423	459,945,558	0	459,945,558	1,090,695,981	
計	1,304,357,099	459,945,558	459,945,558	0	1,304,357,099	

2 国民健康保険高額療養費資金貸付基金

国民健康保険高額療養費資金貸付基金は、国民健康保険法の規定による高額療養費の支給を受けるまでの間、その支給に係る療養に要する費用を支払うための資金を貸し付けることにより、国民健康保険被保険者の福祉の向上に寄与するために、平成12年度に設置された。

国民健康保険高額療養費資金貸付基金運用状況

(単位：円)

区分	前年度末現在高	決算年度中増減高			決算年度末現在高
		増	減	計	
貸付金	0	0	0	0	0
現金	10,000,000	0	0	0	10,000,000
計	10,000,000	0	0	0	10,000,000

3 国民健康保険出産費資金貸付基金

国民健康保険出産費資金貸付基金は、出産に要する経費を支払うための資金を貸し付けることにより、国民健康保険被保険者の福祉の向上に寄与するために、平成13年度に設置された。

国民健康保険出産費資金貸付基金運用状況 (単位：円)

区分	前年度末現在高	決算年度中増減高			決算年度末現在高
		増	減	計	
貸付金	0	0	0	0	0
現金	3,000,000	0	0	0	3,000,000
計	3,000,000	0	0	0	3,000,000

4 市民福祉活動事業運営資金貸付基金

市民福祉活動事業運営資金貸付基金は、NPO法人が市民福祉活動事業を起こす際の事業運営資金を低利で貸し付けることにより、市民福祉の向上に寄与するために、平成15年度に設置された。

市民福祉活動事業運営資金貸付基金運用状況 (単位：円)

区分	前年度末現在高	決算年度中増減高			決算年度末現在高
		増	減	計	
貸付金	0	0	0	0	0
現金	20,000,000	0	0	0	20,000,000
計	20,000,000	0	0	0	20,000,000

令和3年度
審査資料

第1表

歳入歳出決算額 総括表

会計名		区分	予算現額	決算額	予算現額に対する 決算額の比較増減	予算現額 に対する 決算額の 比 率
			円	円	円	%
一 般 会 計		歳 入	90,920,512,161	86,865,059,997	△ 4,055,452,164	95.5
		歳 出	90,920,512,161	82,957,575,357	△ 7,962,936,804	91.2
		差引残高	0	3,907,484,640		
特 別 会 計	介 護 保 険	歳 入	13,600,313,000	13,217,448,192	△ 382,864,808	97.2
		歳 出	13,600,313,000	12,806,575,441	△ 793,737,559	94.2
		差引残高	0	410,872,751		
	国 民 健 康 保 険	歳 入	15,196,148,000	15,135,948,114	△ 60,199,886	99.6
		歳 出	15,196,148,000	14,957,426,745	△ 238,721,255	98.4
		差引残高	0	178,521,369		
	後 期 高 齢 者 医 療	歳 入	2,659,299,000	2,621,835,530	△ 37,463,470	98.6
		歳 出	2,659,299,000	2,617,661,530	△ 41,637,470	98.4
		差引残高	0	4,174,000		
	土 地 区 画 整 理 事 業	歳 入	319,666,763	326,017,170	6,350,407	102.0
		歳 出	319,666,763	286,836,901	△ 32,829,862	89.7
		差引残高	0	39,180,269		
小 計	歳 入	31,775,426,763	31,301,249,006	△ 474,177,757	98.5	
	歳 出	31,775,426,763	30,668,500,617	△ 1,106,926,146	96.5	
	差引残高	0	632,748,389			
合 計	歳 入	122,695,938,924	118,166,309,003	△ 4,529,629,921	96.3	
	歳 出	122,695,938,924	113,626,075,974	△ 9,069,862,950	92.6	
	差引残高	0	4,540,233,029			

※ 表頭「予算現額に対する決算額の比較増減」は、歳入歳出とも決算額から予算現額をそれぞれ差し引いたものである。

第2表

一般会計歳入決算額 財源別内訳表

区 分		令和3年度	令和2年度	差引増減額	増減率	構成比
		円	円	円	%	%
自主財源	市 税	31,007,110,410	30,370,263,667	636,846,743	2.1	35.7
	分担金及び負担金	1,168,763,769	825,661,499	343,102,270	41.6	1.3
	使用料及び手数料	901,215,165	870,169,246	31,045,919	3.6	1.0
	財産収入	244,869,538	92,878,776	151,990,762	163.6	0.3
	寄附金	52,263,997	43,238,672	9,025,325	20.9	0.1
	繰入金	1,304,938,074	727,864,928	577,073,146	79.3	1.5
	繰越金	3,517,798,189	2,672,648,413	845,149,776	31.6	4.1
	諸収入	2,697,579,817	2,236,887,196	460,692,621	20.6	3.1
	小計	40,894,538,959	37,839,612,397	3,054,926,562	8.1	47.1
依存財源	地方譲与税	360,610,000	349,121,000	11,489,000	3.3	0.4
	利子割交付金	22,230,000	25,603,000	△ 3,373,000	△ 13.2	0.0
	配当割交付金	232,385,000	153,835,000	78,550,000	51.1	0.3
	株式等譲渡所得割交付金	295,459,000	188,457,000	107,002,000	56.8	0.3
	法人事業税交付金	154,317,000	77,077,000	77,240,000	100.2	0.2
	地方消費税交付金	3,813,726,000	3,377,614,000	436,112,000	12.9	4.4
	環境性能割交付金	45,446,988	42,488,000	2,958,988	7.0	0.0
	地方特例交付金	413,427,000	305,326,000	108,101,000	35.4	0.5
	地方交付税	2,743,266,000	1,116,609,000	1,626,657,000	145.7	3.2
	交通安全対策特別交付金	20,773,000	21,488,000	△ 715,000	△ 3.3	0.0
	国庫支出金	23,177,315,131	36,994,922,471	△ 13,817,607,340	△ 37.4	26.7
	県支出金	5,552,265,919	4,971,203,628	581,062,291	11.7	6.4
	市 債	9,139,300,000	6,322,600,000	2,816,700,000	44.5	10.5
小計	45,970,521,038	53,946,344,099	△ 7,975,823,061	△ 14.8	52.9	
合計	86,865,059,997	91,785,956,496	△ 4,920,896,499	△ 5.4	100.0	

第3表

一般会計歳出決算額 目的別内訳表

区 分	令和3年度	令和2年度	差引増減額	増減率	構成比
議 会 費	円 380,888,355	円 397,579,776	円 △ 16,691,421	% △ 4.2	% 0.5
総 務 費	4,603,044,717	3,932,476,152	670,568,565	17.1	5.6
民 生 費	37,605,709,175	51,602,332,521	△ 13,996,623,346	△ 27.1	45.3
衛 生 費	9,120,694,640	5,816,056,858	3,304,637,782	56.8	11.0
労 働 費	20,079,811	14,852,091	5,227,720	35.2	0.0
農林水産業費	187,611,530	189,206,663	△ 1,595,133	△ 0.8	0.2
商 工 費	761,473,143	969,459,201	△ 207,986,058	△ 21.5	0.9
土 木 費	4,828,675,375	5,415,783,285	△ 587,107,910	△ 10.8	5.8
消 防 費	2,363,622,424	2,110,872,247	252,750,177	12.0	2.9
教 育 費	19,017,942,705	14,201,975,041	4,815,967,664	33.9	22.9
災害復旧費	0	0	0	—	—
公 債 費	3,917,378,603	3,612,235,472	305,143,131	8.4	4.7
諸 支 出 金	150,454,879	4,829,000	145,625,879	3,015.7	0.2
合 計	82,957,575,357	88,267,658,307	△ 5,310,082,950	△ 6.0	100.0

第4表

一般会計歳出決算額 性質別内訳表

区 分	令和3年度	令和2年度	差引増減額	増減率	構成比
	円	円	円	%	%
人 件 費	10,057,909,761	10,009,264,080	48,645,681	0.5	12.1
物 件 費	14,586,693,859	12,504,689,092	2,082,004,767	16.6	17.6
維持補修費	467,302,248	472,830,855	△ 5,528,607	△ 1.2	0.6
扶 助 費	25,059,106,892	19,263,578,057	5,795,528,835	30.1	30.2
補 助 費 等	6,121,603,102	25,337,728,849	△ 19,216,125,747	△ 75.8	7.4
投資的経費	13,919,667,983	10,781,572,869	3,138,095,114	29.1	16.8
公 債 費	3,917,378,603	3,612,235,472	305,143,131	8.4	4.7
積 立 金	2,924,065,464	413,907,352	2,510,158,112	606.5	3.5
投資及び 出資金貸付金	488,819,000	457,700,000	31,119,000	6.8	0.6
繰 出 金	5,415,028,445	5,414,151,681	876,764	0.0	6.5
合 計	82,957,575,357	88,267,658,307	△ 5,310,082,950	△ 6.0	100.0

第5表

市税不納欠損額事由別内訳表

(単位：件・円)

区分 税目	A. 滞納処分 する財産がない	B. 生活困窮 者	C. 居所及び 財産不明	D. 会社倒産 による処分不 能	E. 執行停止 をしたが、5 年時効が先に 到達した債権	計
市民税	(31)	(54)	(69)	(21)	(53)	(228)
	1,091,306	2,382,606	3,047,545	771,475	2,445,004	9,737,936
法人市民税	(2)	(0)	(0)	(4)	(9)	(15)
	100,000	0	0	98,552	1,122,443	1,320,995
固定資産税	(5)	(2)	(23)	(2)	(11)	(43)
	578,563	25,182	610,649	654,237	566,485	2,435,116
都市計画税	(5)	(2)	(23)	(2)	(11)	(43)
	119,937	5,218	126,551	135,629	117,419	504,754
軽自動車税	(29)	(17)	(14)	(6)	(23)	(89)
	207,100	120,600	80,300	12,800	189,300	610,100
特別土地 保有税	(0)	(0)	(0)	(0)	(0)	(0)
	0	0	0	0	0	0
合計	(67)	(73)	(106)	(33)	(96)	(375)
	2,096,906	2,533,606	3,865,045	1,672,693	4,440,651	14,608,901

※都市計画税の件数については、固定資産税と同一処理のため合計件数から除外した。

第6表

一般会計歳出

区 分	1 議会費	2 総務費	3 民生費	4 衛生費	5 労働費	6 農林水産業費
1 報 酬	156,381,987	146,109,922	256,958,254	134,265,325	4,155,838	13,386,264
2 給 料	37,432,125	817,678,144	943,981,423	352,813,741	0	43,114,800
3 職 員 手 当 等	88,400,543	577,534,064	594,618,409	266,575,329	646,770	27,726,732
4 共 済 費	68,989,730	559,978,621	400,420,538	157,533,443	0	17,791,132
5 災 害 補 償 費	0	0	0	0	0	0
6 恩 給 及 び 退 職 年 金	0	0	0	0	0	0
7 報 償 費	1,104,908	5,430,652	79,990,431	94,181,678	63,680	19,960
8 旅 費	102,280	7,029,873	7,740,628	5,173,696	141,240	99,440
9 交 際 費	5,000	288,240	0	0	0	0
10 需 用 費	2,818,986	172,285,428	148,513,018	702,568,164	75,364	3,836,188
11 役 務 費	763,982	150,355,745	53,756,973	94,370,367	26,225	1,137,032
12 委 託 料	9,526,381	791,049,193	9,456,999,864	5,457,431,386	12,145,320	2,360,446
13 使用料及び賃借料	5,037,271	282,096,266	110,643,237	31,473,924	0	1,728,970
14 工 事 請 負 費	0	129,048,100	253,403,406	25,705,094	0	165,000
15 原 材 料 費	0	746,006	1,801	313,500	0	0
16 公 有 財 産 購 入 費	0	0	2,816,730	0	0	0
17 備 品 購 入 費	158,499	23,989,471	25,472,928	16,375,984	95,744	44,000
18 負担金、補助及び交付金	10,166,663	153,364,652	6,133,721,899	643,766,351	2,729,630	55,959,245
19 扶 助 費	0	0	14,834,305,252	879,274,583	0	0
20 貸 付 金	0	0	720,000	13,500,000	0	5,000,000
21 補償、補填及び賠償金	0	0	52,498,551	709,801	0	0
22 償還金、利子及び割引料	0	81,254,918	504,020,248	43,642,000	0	0
23 投 資 及 び 出 資 金	0	0	0	0	0	0
24 積 立 金	0	704,394,872	17,051,000	201,003,274	0	15,242,321
25 寄 附 金	0	398,650	0	0	0	0
26 公 課 費	0	11,900	0	17,000	0	0
27 繰 出 金	0	0	3,728,074,585	0	0	0
計	380,888,355	4,603,044,717	37,605,709,175	9,120,694,640	20,079,811	187,611,530

節別集計表

(単位：円)

7 商工費	8 土木費	9 消防費	10教育費	11災害復旧費	12公債費	13諸支出金	計
20,721,381	7,498,403	17,117,998	733,449,225	0	0	0	1,490,044,597
51,547,200	414,172,485	737,122,669	560,772,926	0	0	0	3,958,635,513
39,502,331	282,196,569	573,414,475	464,644,984	0	0	0	2,915,260,206
24,266,189	185,673,920	338,791,153	245,137,450	0	0	0	1,998,582,176
0	0	0	0	0	0	0	0
0	0	0	0	0	0	0	0
77,425,954	550,900	13,301,771	23,428,951	0	0	0	295,498,885
895,690	608,840	3,768,280	24,802,994	0	0	0	50,362,961
0	0	58,000	39,120	0	0	0	390,360
7,641,666	58,016,597	81,513,995	1,523,405,596	0	0	0	2,700,675,002
1,824,636	11,485,571	29,401,311	84,273,445	0	0	0	427,395,287
52,901,298	1,250,127,120	95,294,869	2,138,755,376	0	0	1,386,479	19,267,977,732
768,197	156,175,784	70,417,089	334,283,536	0	0	0	992,624,274
0	715,756,052	32,642,220	9,076,510,970	0	0	0	10,233,230,842
0	1,907,785	63,601	698,202	0	0	0	3,730,895
0	2,115,960	17,556,058	346,116,904	0	0	149,068,400	517,674,052
0	697,785	72,593,876	458,168,244	0	0	0	597,596,531
142,665,601	1,288,401,464	76,690,881	978,237,022	0	0	0	9,485,703,408
0	0	0	96,636,616	0	0	0	15,810,216,451
330,000,000	0	0	0	0	0	0	349,220,000
0	114,704,693	108,930	146,587,483	0	0	0	314,609,458
0	1,438,560	0	16,684,899	0	3,917,378,603	0	4,564,419,228
0	139,599,000	0	0	0	0	0	139,599,000
11,313,000	7,833,787	201,943,648	1,765,283,562	0	0	0	2,924,065,464
0	0	0	0	0	0	0	398650
0	96,100	1,821,600	25,200	0	0	0	1,971,800
0	189,618,000	0	0	0	0	0	3,917,692,585
761,473,143	4,828,675,375	2,363,622,424	19,017,942,705	0	3,917,378,603	150,454,879	82,957,575,357