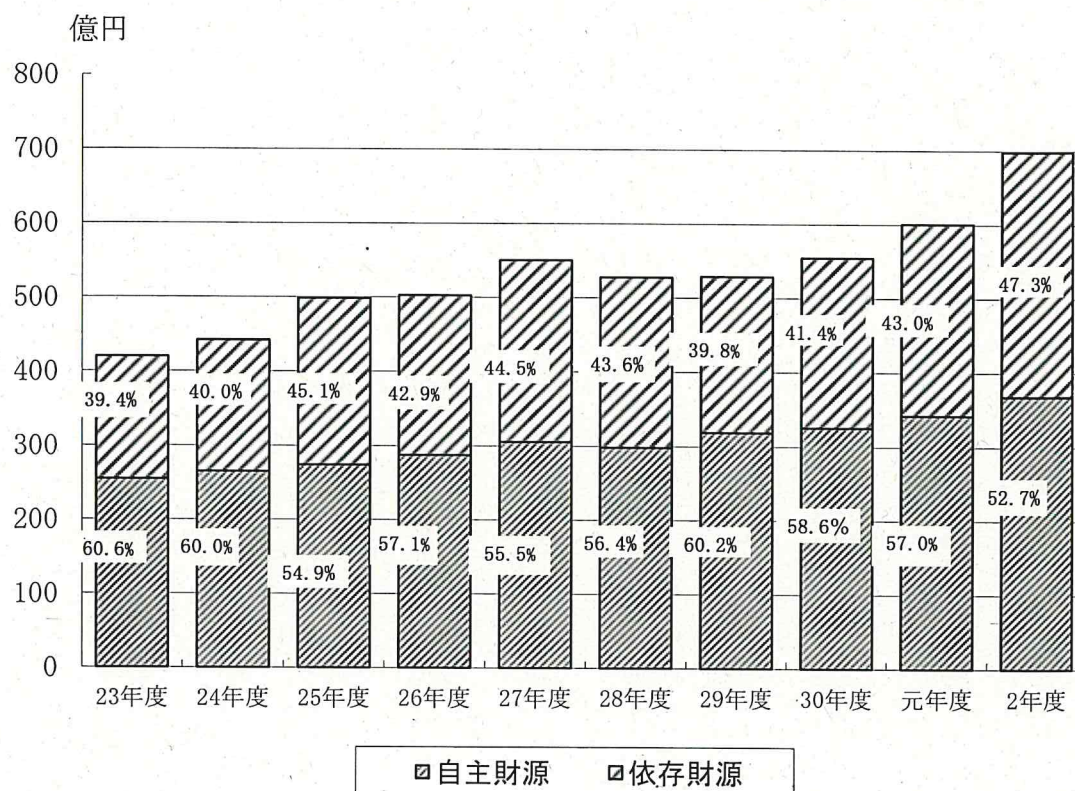


第2章 一般会計年度別の推移・保健福祉の種類別予算・統計

1 一般会計歳入予算（各年度当初予算）

（歳入）



（単位 千円）

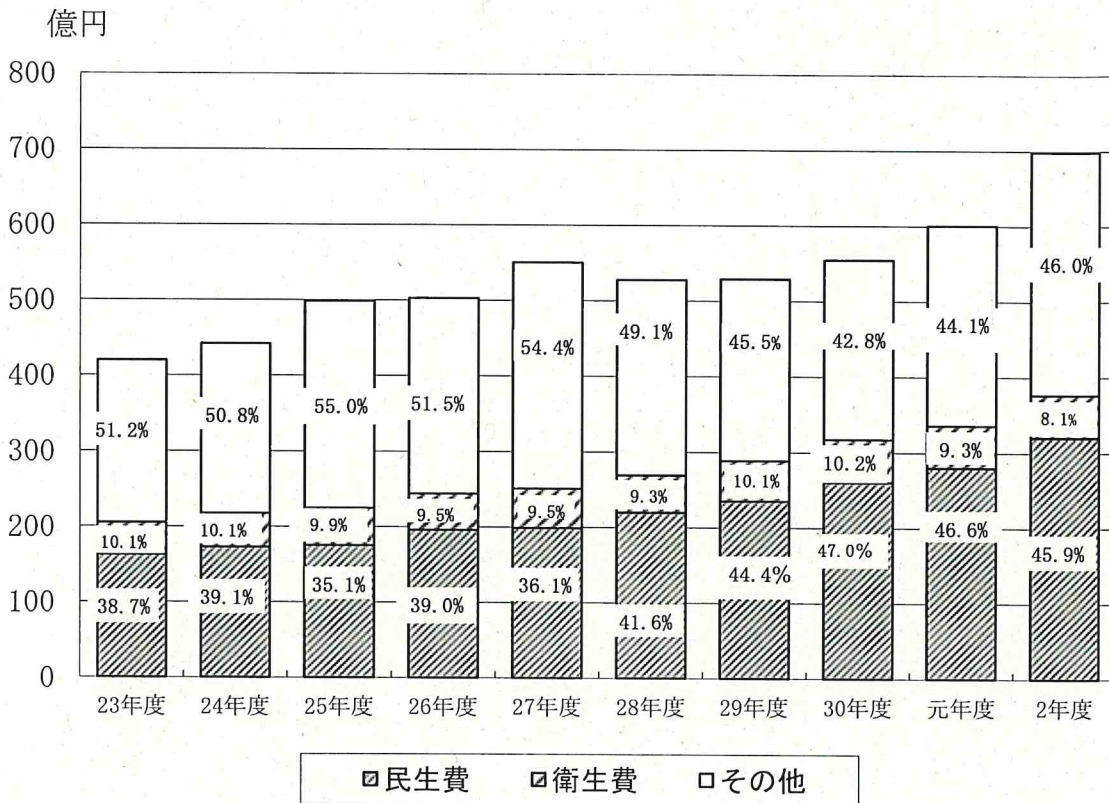
区分	平成23年度	平成24年度	平成25年度	平成26年度	平成27年度
自主財源	25,463,423	26,503,923	27,378,349	28,734,263	30,523,897
依存財源	16,534,577	17,698,077	22,467,651	21,554,737	24,517,103
歳入合計	41,998,000	44,202,000	49,846,000	50,289,000	55,041,000

（単位 千円）

区分	平成28年度	平成29年度	平成30年度	令和元年度	令和2年度
自主財源	29,782,123	31,844,005	32,531,074	34,208,348	36,812,520
依存財源	22,992,877	21,065,995	22,953,926	25,858,652	33,022,480
歳入合計	52,775,000	52,910,000	55,485,000	60,067,000	69,835,000

2 一般会計歳出予算（各年度当初予算）

（歳出）



（単位 千円）

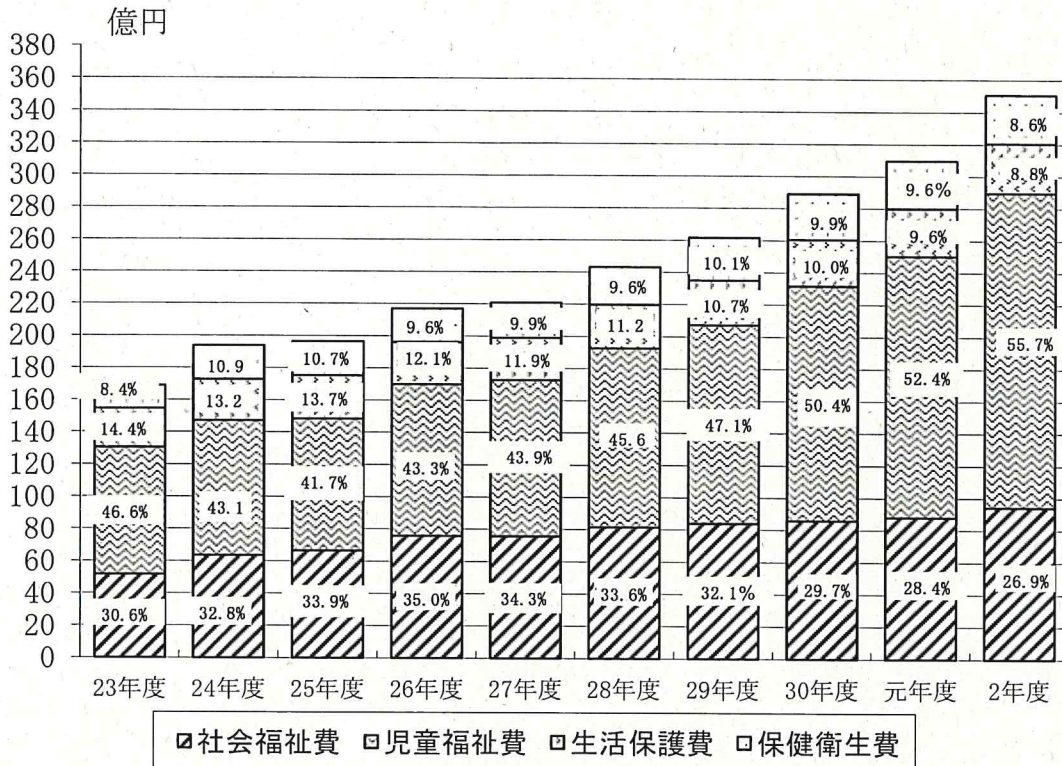
区分	平成23年度	平成24年度	平成25年度	平成26年度	平成27年度
民生費	16,275,394	17,271,240	17,520,338	19,600,544	19,889,726
衛生費	4,232,125	4,462,029	4,928,376	4,801,783	5,226,642
その他	21,490,481	22,468,731	27,397,286	25,886,673	29,924,632
歳出合計	41,998,000	44,202,000	49,846,000	50,289,000	55,041,000

（単位 千円）

区分	平成28年度	平成29年度	平成30年度	令和元年度	令和2年度
民生費	21,971,001	23,508,017	26,053,507	28,002,366	32,050,506
衛生費	4,933,630	5,355,531	5,675,652	5,581,712	5,624,652
その他	25,870,369	24,046,452	23,755,841	26,482,922	32,159,842
歳出合計	52,775,000	52,910,000	55,485,000	60,067,000	69,835,000

※ 民生費には、国民健康保険、国民年金関連予算を、衛生費には、環境関連予算を含んでいます。

3 保健福祉に係る一般会計予算



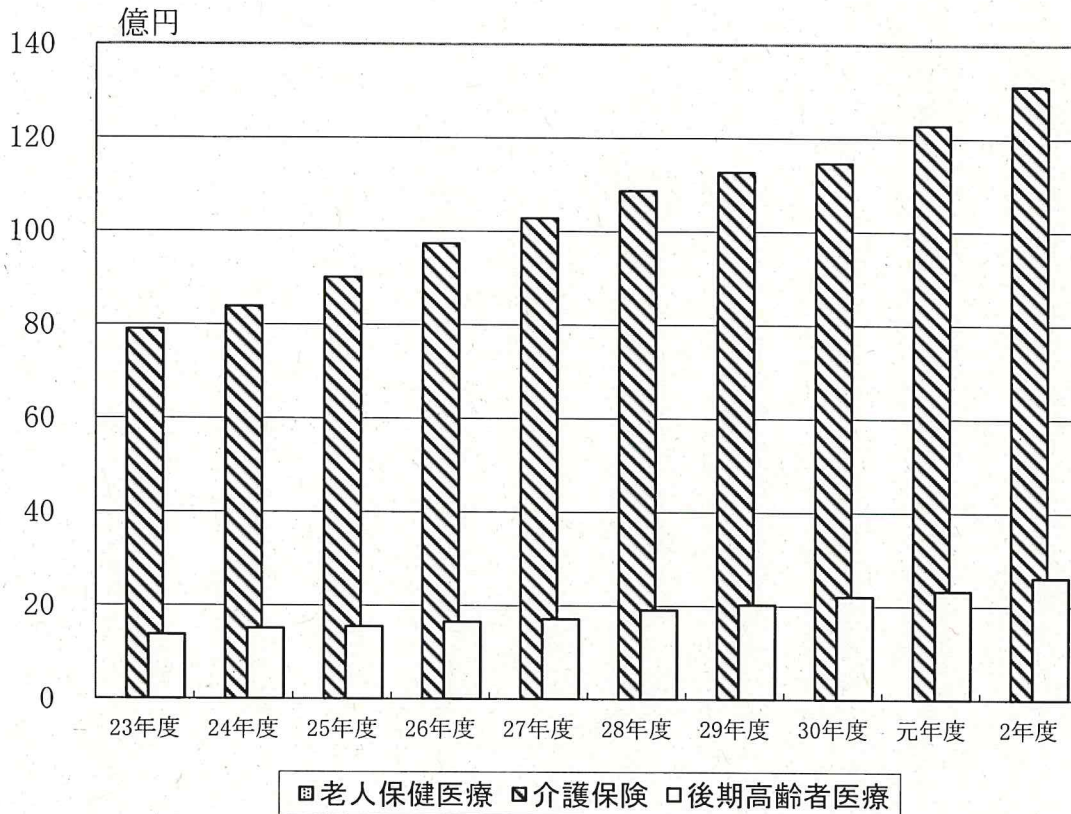
(単位 千円)

区分	平成23年度	平成24年度	平成25年度	平成26年度	平成27年度
社会福祉費	5,176,503	6,355,378	6,657,910	7,581,891	7,571,030
児童福祉費	7,867,093	8,355,970	8,169,490	9,393,672	9,690,231
生活保護費	2,424,492	2,558,976	2,692,019	2,624,058	2,627,534
災害救助費	900	916	919	923	931
保健衛生費	1,421,822	2,099,092	2,101,197	2,089,555	2,187,132
合計	16,890,810	19,370,332	19,621,535	21,690,099	22,076,858

(単位 千円)

区分	平成28年度	平成29年度	平成30年度	令和元年度	令和2年度
社会福祉費	8,154,453	8,400,683	8,585,951	8,802,361	9,435,915
児童福祉費	11,095,220	12,309,151	14,570,259	16,223,120	19,535,876
生活保護費	2,720,391	2,791,384	2,891,345	2,969,002	3,072,229
災害救助費	937	6,799	5,962	7,883	6,486
保健衛生費	2,337,139	2,652,425	2,855,012	2,971,556	3,026,744
合計	24,308,140	26,160,442	28,908,529	30,973,922	35,077,250

4 保健福祉に係る特別会計予算



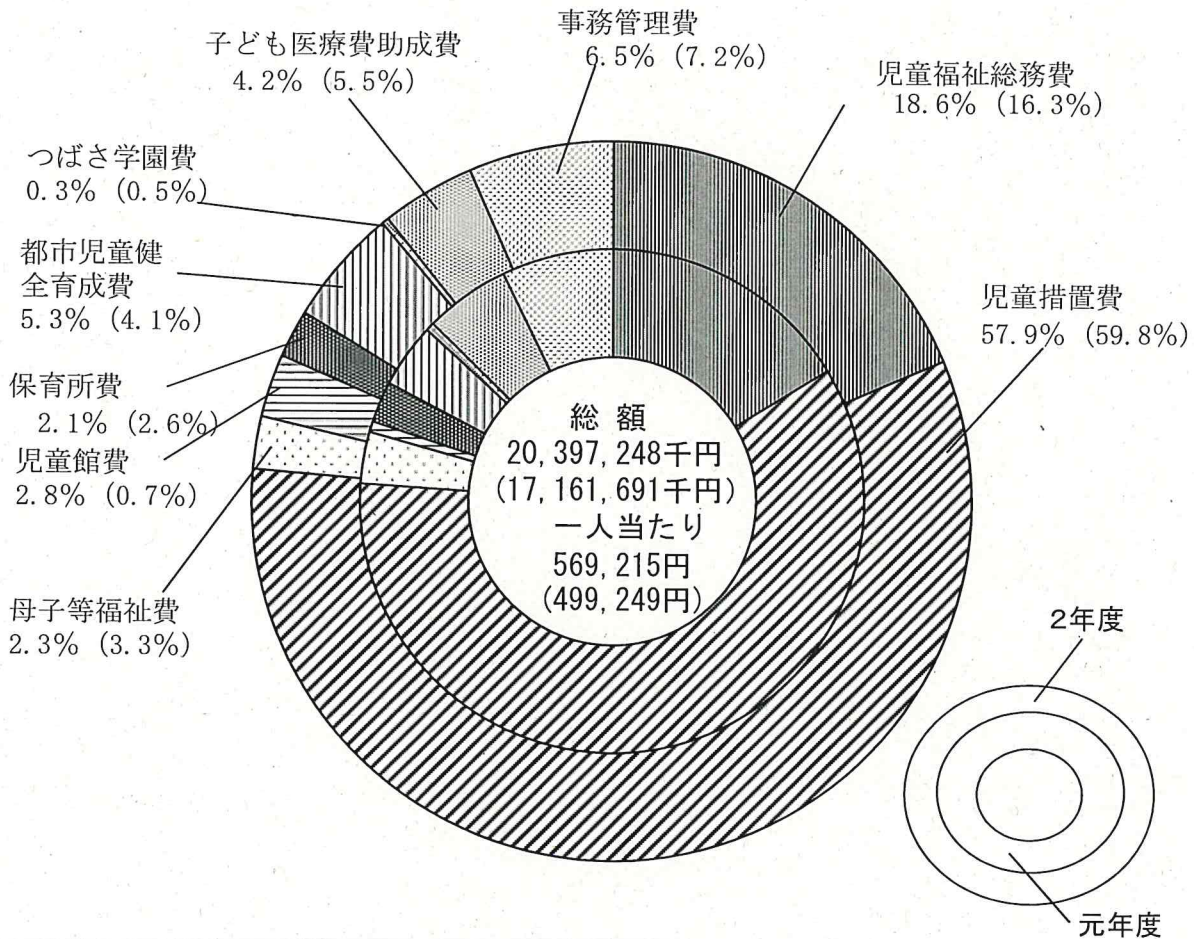
(単位 千円)

区分	平成23年度	平成24年度	平成25年度	平成26年度	平成27年度
老人保健医療	—	—	—	—	—
介護保険	7,901,318	8,387,401	9,007,905	9,737,418	10,281,747
後期高齢者医療	1,372,413	1,505,881	1,552,869	1,654,853	1,711,725
合計	9,273,731	9,893,282	10,560,774	11,392,271	11,993,472

区分	平成28年度	平成29年度	平成30年度	令和元年度	令和2年度
老人保健医療	—	—	—	—	—
介護保険	10,873,547	11,277,391	11,471,793	12,284,939	13,123,721
後期高齢者医療	1,913,254	2,029,026	2,205,924	2,322,125	2,610,427
合計	12,786,801	13,306,417	13,677,717	14,607,064	15,734,148

5 一般会計に見る保健福祉の種類別予算

(1) 子どものための予算

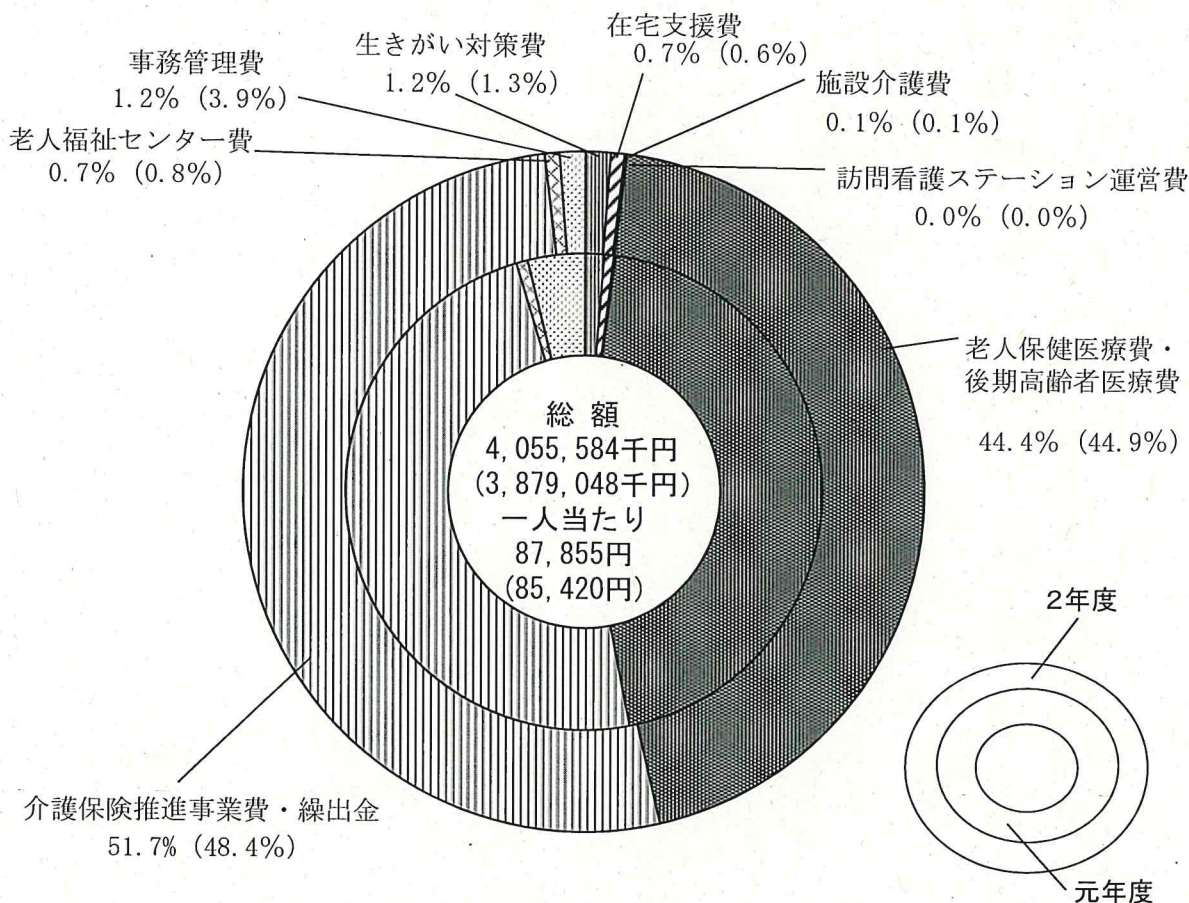


種 別	令和2年度 予算額(千円)	令和元年度 予算額(千円)	増減(千円)	一人当たり(円)
児童福祉総務費	3,786,397	2,790,545	995,852	569,215 (499,249)
児童措置費	11,792,412	10,263,198	1,529,214	
母子等福祉費	478,067	566,780	△ 88,713	
児童館費	577,045	117,198	459,847	
保育所費	436,932	452,580	△ 15,648	
都市児童健全育成費	1,073,192	708,079	365,113	
つばさ学園費	62,082	93,126	△ 31,044	
子ども医療費助成費	861,372	938,571	△ 77,199	
事務管理費	1,329,749	1,231,614	98,135	
合 計	20,397,248	17,161,691	3,235,557	

対象者の根拠；18歳未満の登録人口35,834人（34,375人）

*（ ）内数値は、令和元年度分

(2) 高齢者のための予算

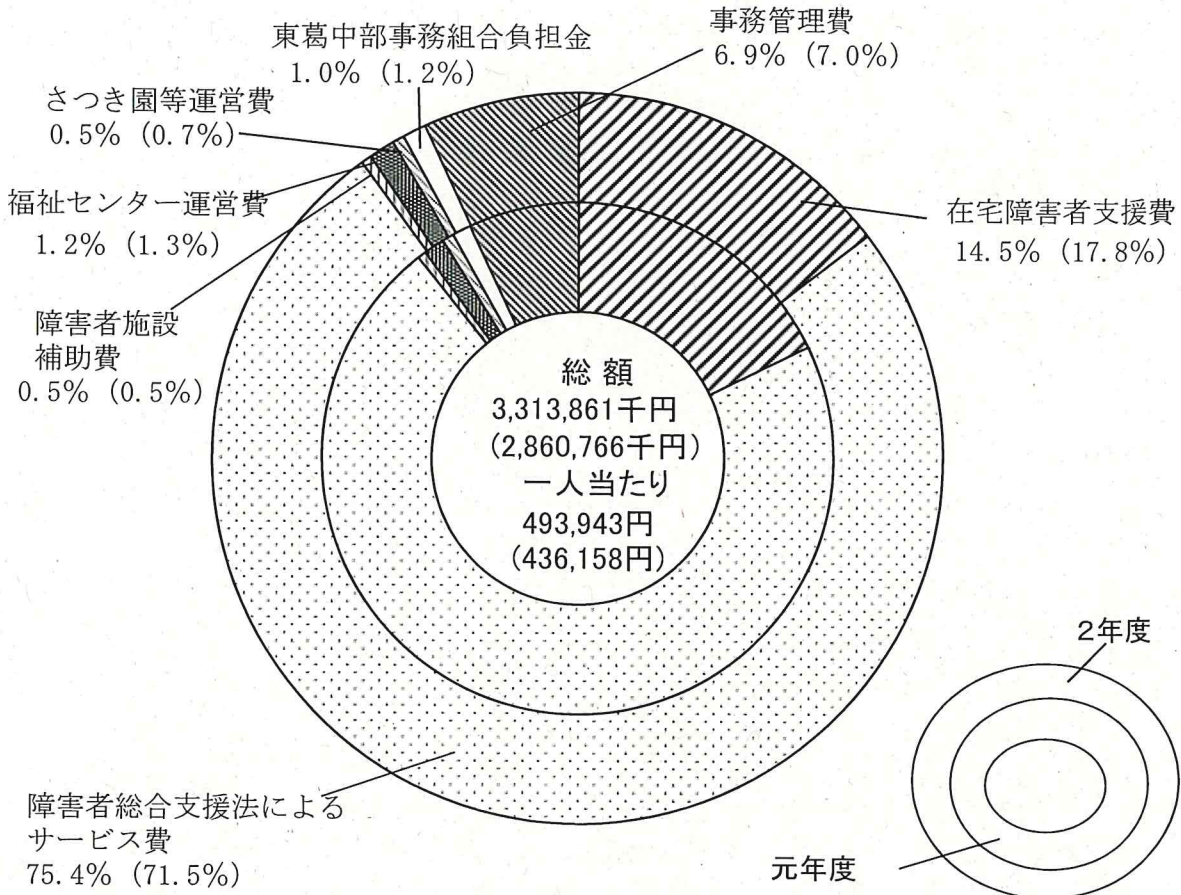


種 別	令和2年度 予算額(千円)	令和元年度 予算額(千円)	増減(千円)	一人当たり(円)
生きがい対策費	48,509	50,190	△ 1,681	87,855 (85,420)
在宅支援費	26,629	24,837	1,792	
施設介護費	4,430	4,403	27	
訪問看護ステーション運営費	0	0	0	
老人保健医療費・後期高齢者 医療費・繰出金	1,801,080	1,740,180	60,900	
介護保険推進事業費・ 繰出金	2,097,175	1,878,694	218,481	
老人福祉センター費	28,770	29,656	△ 886	
事務管理費	48,991	151,088	△ 102,097	
合 計	4,055,584	3,879,048	176,536	

対象者の根拠；65歳以上の登録人口 46,162人 (45,411人)

* () 内数値は、令和元年度分

(3) 障害者のための予算



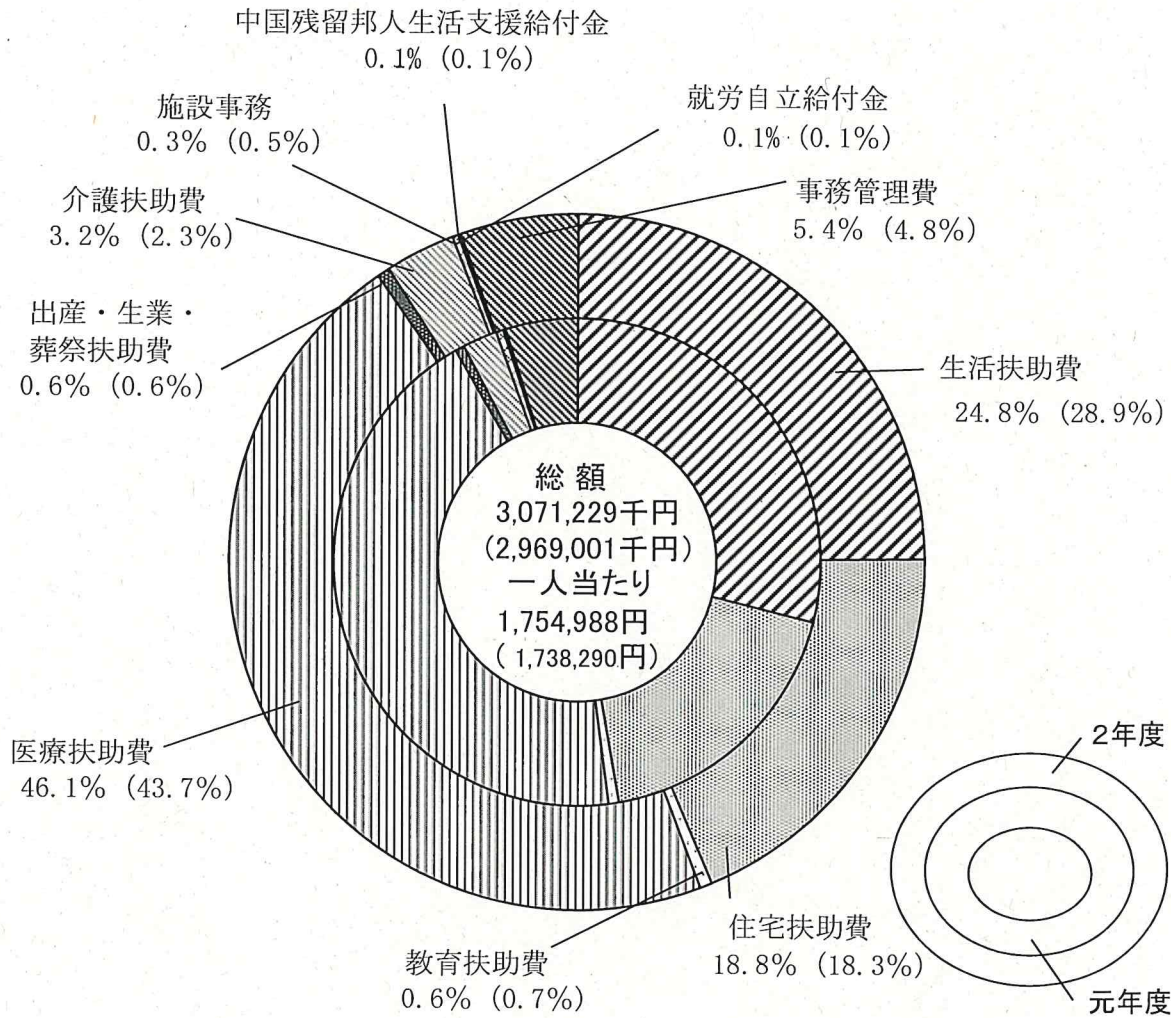
種 別	令和2年度 予算額(千円)	令和元年度 予算額(千円)	増減(千円)	一人当たり(円)
在宅障害者支援費	481,361	508,955	△ 27,594	493,943 (436,158)
ことばの相談室運営費	※1	※1	0	
障害者総合支援法によるサービス費	2,498,678	2,044,698	453,980	
障害者施設補助費	15,000	15,000	0	
福祉センター運営費	38,518	38,172	346	
さつき園等運営費	17,376	20,884	△ 3,508	
東葛中部事務組合負担金	34,173	33,873	300	
事務管理費	228,755	199,184	29,571	
合計	3,313,861	2,860,766	453,095	

対象者の根拠；身体障害者手帳所持者；4,204人 療育手帳所持者；1,061人
精神障害者福祉手帳所持者；1,444人 計6,709人 (6,559人)

※1 ことばの相談室運営費については、つばさ学園運営費で計上

* () 内数値は、令和元年度分

(4) 低所得者のための予算

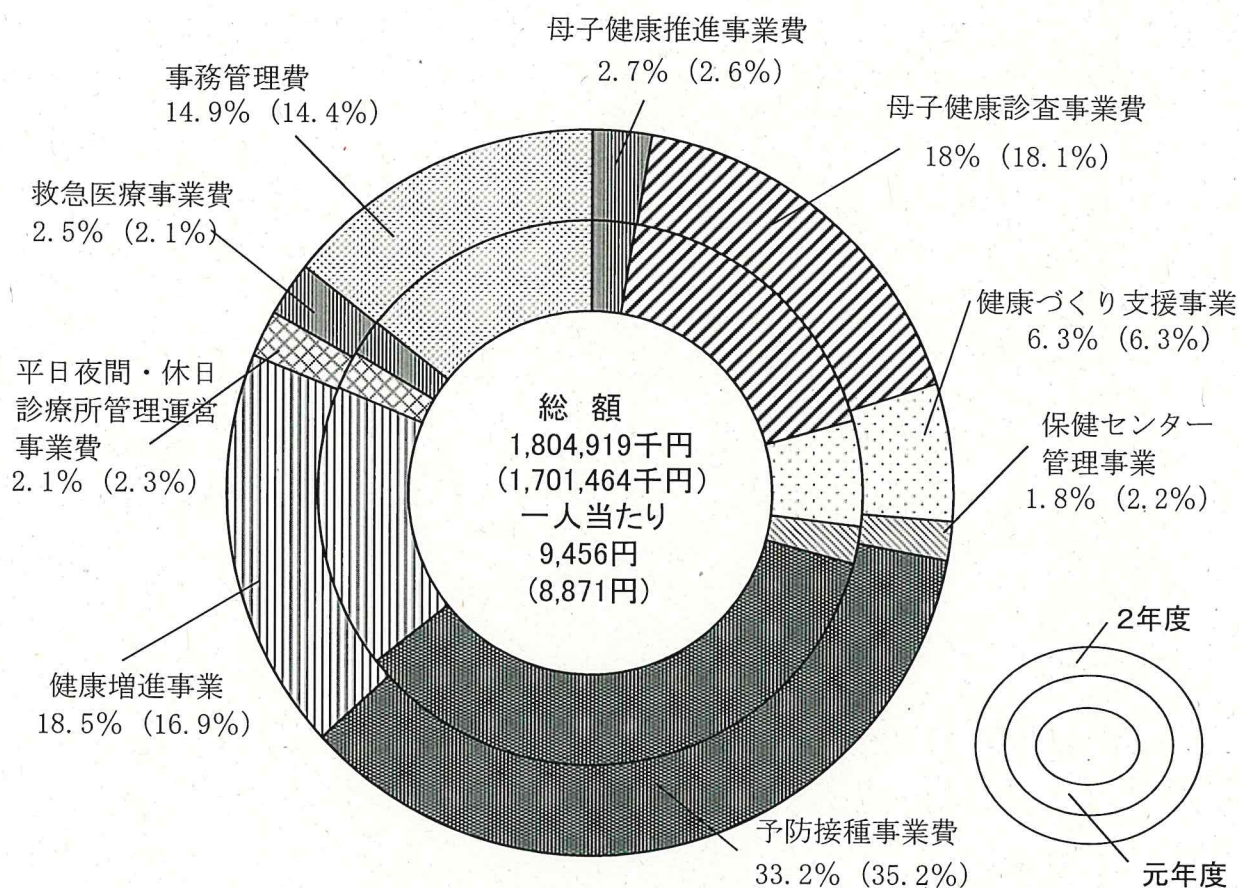


種 別	令和2年度 予算額(千円)	令和元年度 予算額(千円)	増減(千円)	一人当たり(円)
生活扶助費	760,721	857,829	△ 97,108	1,754,988 (1,738,290)
住宅扶助費	578,766	543,667	35,099	
教育扶助費	17,451	20,701	△ 3,250	
医療扶助費	1,415,351	1,298,375	116,976	
出産・生業・葬祭扶助費	18,081	17,719	362	
介護扶助費	100,109	68,832	31,277	
施設事務費	8,613	14,239	△ 5,626	
中国残留邦人生活支援給付金	1,982	2,137	△ 155	
就労自立給付金	2,000	2,700	△ 700	
事務管理費	168,155	142,802	25,353	
合 計	3,071,229	2,969,001	102,228	

対象者の根拠；生活保護被保護者 1,750人(1,708人)

* () 内数値は、令和元年度分

(5) 健康を守るための予算

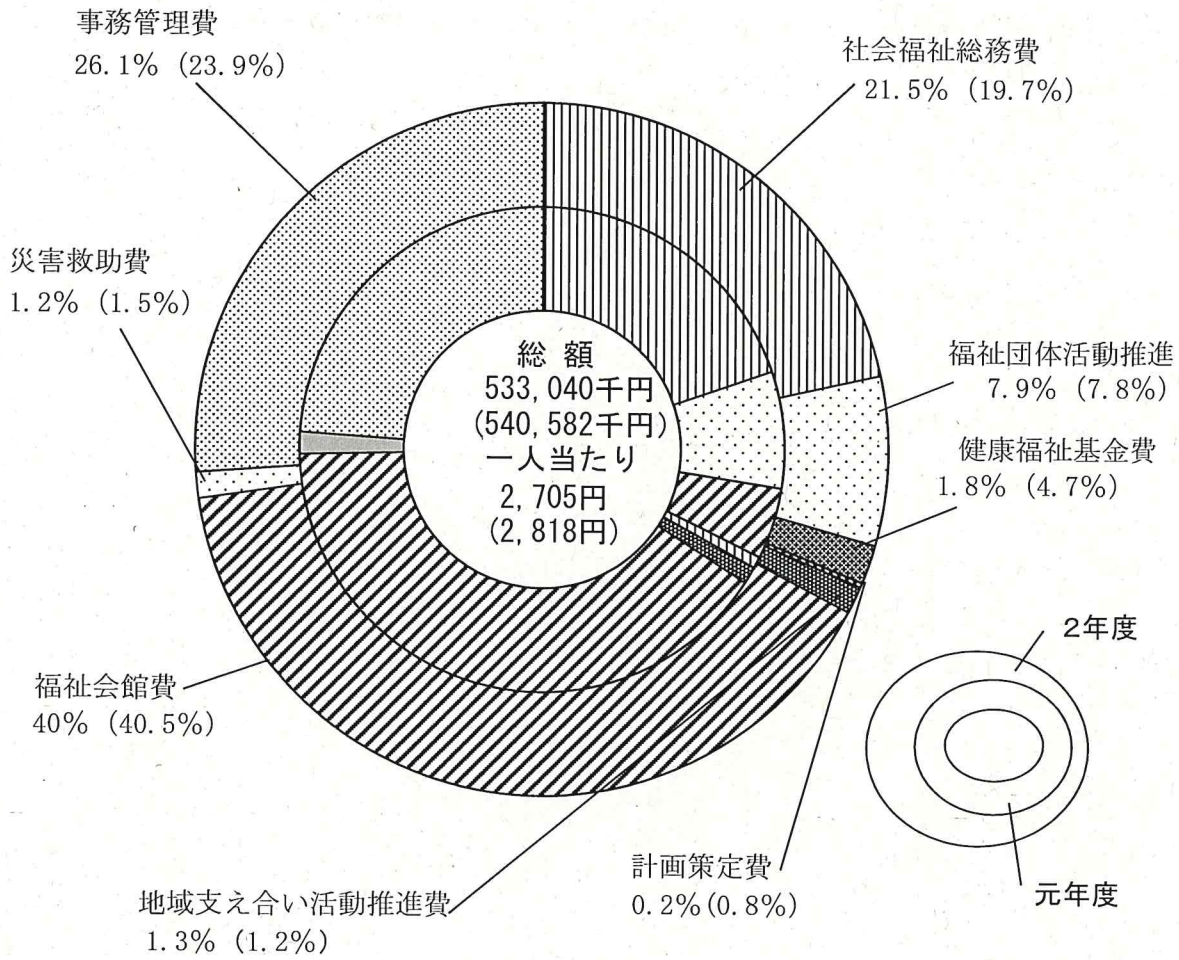


種 別	令和2年度 予算額(千円)	令和元年度 予算額(千円)	増減(千円)	一人当たり (円)
母子健康推進事業費	49,433	43,805	5,628	9,456 (8,871)
母子健康診査事業費	324,197	307,402	16,795	
健康づくり支援事業	113,865	106,429	7,436	
保健センター管理事業	32,241	37,535	△ 5,294	
予防接種事業費	657,336	599,011	58,325	
健康増進事業	333,804	287,594	46,210	
平日夜間・休日診療所管理運営事業費	38,617	38,656	△ 39	
救急医療事業費	45,368	36,453	8,915	
事務管理費	268,383	244,579	23,804	
合 計	1,863,244	1,701,464	161,780	

対象者の根拠；登録人口 197,041人 (191,792人)

* () 内数値は、令和元年度分

(6) その他の保健福祉のための予算



種 別	令和2年度 予算額(千円)	令和元年度 予算額(千円)	増減(千円)	一人当たり (円)
社会福祉総務費	114,665	106,646	8,019	2,705 (2,818)
福祉団体活動推進費	42,052	42,052	0	
健康福祉基金費	9,672	25,560	△ 15,888	
計画策定費	1,143	4,180	△ 3,037	
地域支え合い活動推進費	6,765	6,272	493	
福祉会館費	213,057	218,709	△ 5,652	
災害救助費	6,486	7,883	△ 1,397	
事務管理費	139,200	129,280	9,920	
合 計	533,040	540,582	△ 7,542	

対象者の根拠；登録人口 197,041人 (191,792人)

* () 内数値は、令和元年度分

6 統計から見た保健と福祉のすがた

(1) 基本統計

常 住 人 口	196,652人	(R2. 4. 1)
常 住 人 口 世 帯 数	82,881世帯	(R2. 4. 1)
登 録 人 口	197,041人	(R2. 4. 1)
登 録 人 口 世 帯 数	86,275世帯	(R2. 4. 1)
面 積	35.32 k m ²	
財 政 力 指 数	0.94	平成30年度地方財政状況調査
高 齢 者 単 身 世 帯 数	5,538世帯	平成27年国勢調査
高 齢 者 単 身 世 帯 比 率	7.8%	平成27年国勢調査
高 齢 者 人 口	46,162人	登録人口（65歳以上人口）(R2. 4. 1)
高 齢 者 人 口 比 率	23.4%	高齢者人口／登録人口
母 子 世 帯 数	4,712世帯	平成27年国勢調査
母 子 世 帯 比 率	6.66%	平成27年国勢調査
身 体 障 害 者 数	4,204人	身体障害者手帳所持者数 (R2. 4. 1)
知 的 障 害 者 数	1,061人	療育手帳所持者数 (R2. 4. 1)
精 神 障 害 者 数	1,444人	精神障害者保健福祉手帳所持者数(R2. 4. 1)
生 活 保 護 世 帯 数	1,292世帯	令和2年4月1日現在
生 活 保 護 被 保 護 者 数	1,750人	令和2年4月1日現在
生 活 保 護 率 (人 口 千 対)	8.9‰	生活保護被保護者数／登録人口(R2. 4. 1)
児 童 数	35,834人	登録人口（18歳未満人口）(R2. 4. 1)
児 童 人 口 比 率	18.2%	児童数／登録人口 (R2. 4. 1)
就 業 者 数 (就 業 者 比 率)	82,097人(55.2%)	平成27年国勢調査
第 1 次 産 業 就 業 者 割 合	0.9%	平成27年国勢調査
第 2 次 産 業 就 業 者 割 合	18.7%	平成27年国勢調査
第 3 次 産 業 就 業 者 割 合	80.4%	平成27年国勢調査

*常住人口：国勢調査の人口を基に住民登録人口を増減させた人口

*登録人口：住民基本台帳人口

(2) 人口動態

出 生 数	1,984人	平成29年人口動態統計
出生率（人口千対）	10.8	平成29年人口動態統計
合 計 特 殊 出 生 率	1.62	平成29年人口動態統計
死 亡 数	1,421人	平成29年人口動態統計
死亡率（人口千対）	7.8‰	平成29年人口動態統計
婚 姻 数	1,033組	平成29年人口動態統計
離 婚 数	244組	平成29年人口動態統計

※平成30年数値は未発表

(3) 保健・福祉資源

病院数（病床数）	5施設(1,051床)	平成31年3月31日現在（H30年度松戸保健所事業年報）
病院数（人口10万対）	2.6	平成30年10月1日現在（H30年千葉県衛生統計年報）
病院病床数（同上）	551.6	平成30年10月1日現在（H30年千葉県衛生統計年報）
一般診療所数（病床数）	102施設(28床)	平成31年3月31日現在（H30年度松戸保健所事業年報）
一般診療所数（人口10万対）	53.5	平成30年10月1日現在（H30年千葉県衛生統計年報）
一般診療所病床数（同上）	14.7	平成30年10月1日現在（H30年千葉県衛生統計年報）
歯科診療所数	97施設	平成31年3月31日現在（H30年度松戸保健所事業年報）
歯科診療所数（人口10万対）	47.8	平成30年10月1日現在（H30年千葉県衛生統計年報）
医師数	227人	医師数（H30.12.31）（H30年千葉県衛生統計年報）
医師数（人口10万対）	119.1人	医師数（人口10万対）（H30.12.31）（H30年千葉県衛生統計年報）
歯科医師数	131人	歯科医師数（H30.12.31）（H30年千葉県衛生統計年報）
歯科医師数（人口10万対）	68.8人	歯科医師数（人口10万対）（H30.12.31）（H30年千葉県衛生統計年報）
薬剤師数	333人	薬剤師数（H30.12.31）（H30年千葉県衛生統計年報）
薬剤師数（人口10万対）	174.8人	薬剤師数（人口10万対）（H30.12.31）（H30年千葉県衛生統計年報）
保健師数	36	令和2年4月1日現在（市職員数）
保健師数（人口10万対）	18.3人	保健師数／登録人口（令和2.4.1）
老人保健施設数（定員数）	2施設(252人）	令和2年4月1日現在
老人保健施設定員数（人口10万対）	127.9人	定員数／登録人口（R2.4.1）
特別養護老人ホーム数（定員数）	12施設(976人）	令和2年4月1日現在
特別養護老人ホーム定員数（人口10万対）	495.3人	定員数／登録人口（R2.4.1）
ケアハウス数（定員数）	2施設(100人）	令和2年4月1日現在
ケアハウス定員数（人口10万対）	50.8人	定員数／登録人口
老人福祉センター数	1施設	令和2年4月1日現在
老人デイサービスセンター数	49施設	令和2年4月1日現在
保育所数（定員数）	77施設(6,701人）	令和2年4月1日現在
保育所定員数（人口10万対）	3,400人	定員数／登録人口（R2.4.1）
学童クラブ数	33施設	令和2年4月1日現在
児童館・児童センター数	7施設	令和2年4月1日現在