

第1章 流山市の概要

1 市のあらまし

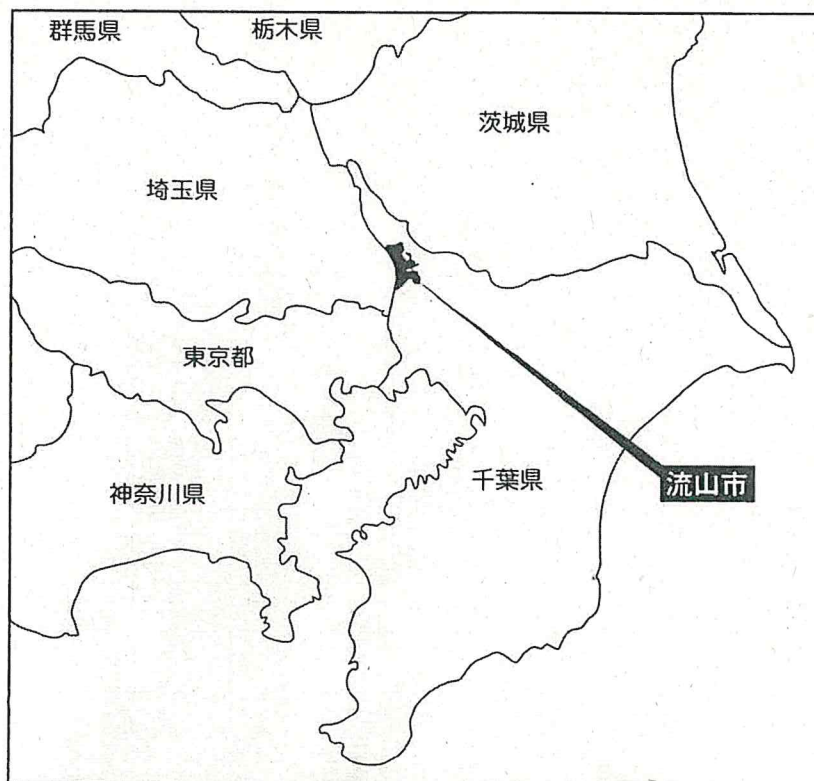
千葉県北西部に位置する流山市は、東京都心から25km圏内にある首都近郊の住宅都市として昭和42年に市制施行となり、令和2年4月1日現在、常住人口196,652人の都市として発展を続けています。

かつて、江戸川や利根運河を使った舟運、醸造業で栄えた本市は、昭和30年代後半からの高度経済成長に伴う東京圏の外延化を背景に、鉄道沿線の宅地開発により急速に発展し、JR常磐線、東武野田線、JR武蔵野線、流鉄流山線の鉄道沿線に市街地が形成されてきました。

現在は、これら鉄道沿線の市街地に加え、平成17年の鉄道つくばエクスプレス開通に伴い、市内4地区約640haの区画整理事業が進行しており、流山おおたかの森駅や南流山駅を中心とした新たな市街地が形成されています。

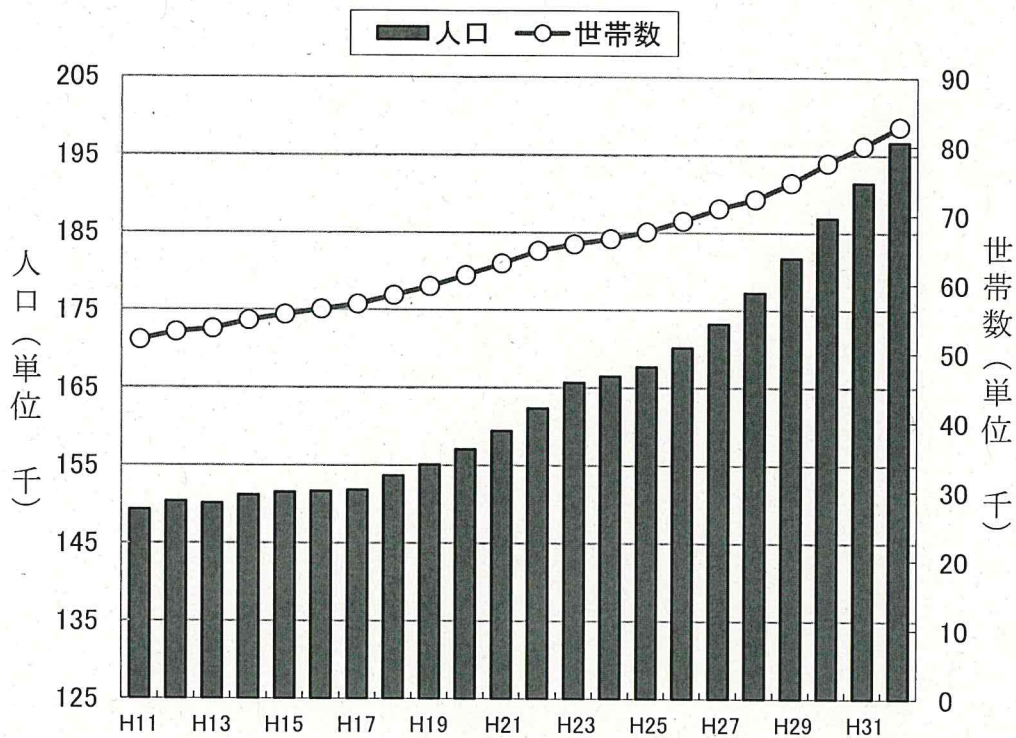
2 位置と地勢

流山市は、北は野田市に、東は柏市に、西は江戸川を挟んで埼玉県三郷市に、南は松戸市に接しています。緑豊かで平坦な土地が大半を占める自然環境に恵まれた街で、市域の面積は、35.32km²です。



3 人口・世帯数・年齢別人口

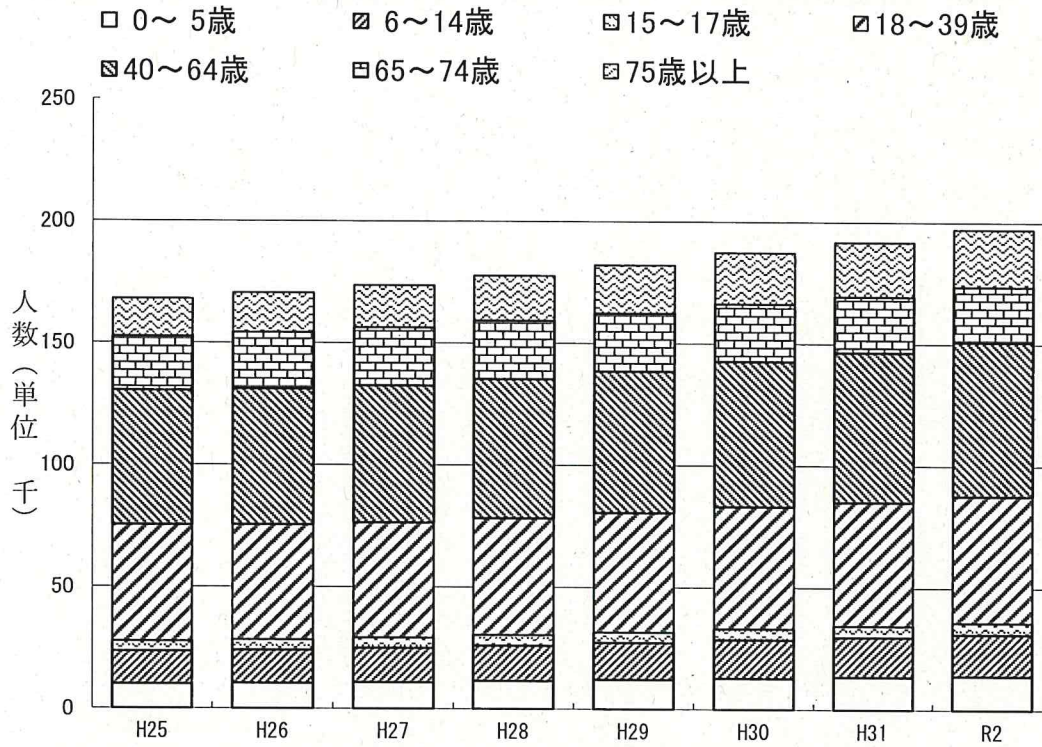
(1) 人口と世帯数の変遷



各年4月1日現在
(常住人口)

区 分	世帯数	人 口		
		総 数	男	女
H11	51,892	149,310	74,215	75,095
H12	53,039	150,371	74,619	75,752
H13	53,472	150,100	74,396	75,704
H14	54,750	151,198	74,965	76,233
H15	55,586	151,569	75,084	76,485
H16	56,349	151,684	75,145	76,539
H17	57,062	151,838	75,183	76,655
H18	58,367	153,674	76,154	77,520
H19	59,680	155,106	77,037	78,069
H20	61,292	157,058	77,988	79,070
H21	62,991	159,446	79,251	80,195
H22	64,819	162,361	80,600	81,761
H23	65,771	165,661	82,573	83,088
H24	66,590	166,493	82,933	83,560
H25	67,586	167,699	83,386	84,313
H26	69,145	170,168	84,521	85,647
H27	71,006	173,231	86,036	87,195
H28	72,307	177,252	87,658	89,594
H29	74,722	181,737	89,852	91,885
H30	77,570	186,863	92,407	94,456
H31	80,066	191,403	94,496	96,907
R2	82,881	196,652	97,011	99,641

4 年齢別人口の変遷

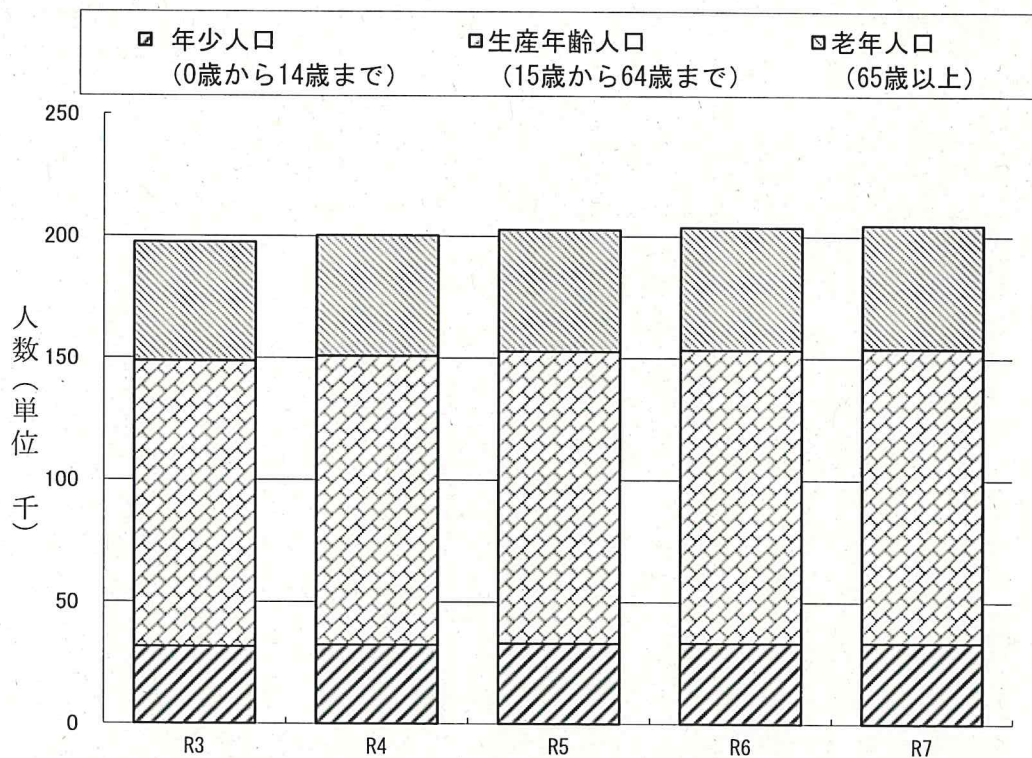


年齢別人口の変遷

各年4月1日現在(登録人口)

区分	H25	H26	H27	H28	H29	H30	H31	R2
総計	168,024	170,493	173,556	177,597	182,126	187,252	191,792	197,041
0~5歳	10,036	10,347	10,738	11,392	12,109	12,765	13,350	13,915
6~14歳	13,418	13,670	14,117	14,541	15,093	15,770	16,386	17,140
15~17歳	4,218	4,323	4,333	4,403	4,376	4,528	4,639	4,779
18~39歳	47,609	47,013	47,179	47,878	48,865	50,099	50,762	51,844
40~64歳	55,138	55,686	56,130	56,972	58,054	59,491	61,244	63,201
65~74歳	22,133	23,269	23,866	24,037	23,880	23,656	23,051	22,741
75歳以上	15,472	16,185	17,193	18,374	19,749	20,943	22,360	23,421

5 人口の見通し



将来人口・年齢3区分別人口(中位推計)

区分	R3	R4	R5	R6	R7
総計	197,368	200,247	202,665	203,672	204,613
年少人口	31,643	32,423	32,979	33,156	33,267
生産年齢人口	117,017	118,324	119,618	120,101	120,614
老年人口	48,708	49,500	50,068	50,415	50,732

※年少人口：0歳から14歳まで、生産年齢人口：15歳から64歳まで、老年人口：65歳以上
資料：次期総合計画における将来人口推計調査報告書(平成30年3月)