


令和3年度入学

流山市立おおぐろの森小学校

保護者説明会 新入生用

資料D



体育館イメージ

- ・期日 令和3年2月6日（土）
- ・場所 流山市立おおたかの森小学校 第1体育館

目次

学校の紹介	．．．．．	P 2～
1 入学までの準備	．．．．．	P 3～
2 保健	．．．．．	P 7～
3 学校給食	．．．．．	P 8～
4 登下校	．．．．．	P 9～
5 入学式	．．．．．	P 10～



校章について

校章選定委員会及び学校新設プロジェクト会議で評価・協議の結果、市内にお住まいの中島仁也（なかじまじんや）さんのデザインを選定しました。

大畔地区にある菅原道真公ゆかりの神社に関わりのある「ケヤキ」や「フクロウ」などの自然と地区名の「おおぐろ」がモチーフとなっています。「ケヤキ」は成長や発展、「フクロウ」は学問の象徴であることから、「子どもたちに自然の中ですくすくと勉学に励んで欲しい」という願いが込められています。

この校章デザインが学校のシンボルとなって、校旗や講演台、名札や各種お手紙等の様々なものに活用されていきます。

学校の紹介

【学校の概要】

おおぐろの森小学校は、市内で17校目の小学校です。

学校がある大畔地区は、豊富な地下水や清涼な環境にあり、市内でも貴重な自然が残る場所で、周辺の恵まれた自然環境と調和するように、主に千葉県産材を活用した木造校舎が完成します。

学校の全体コンセプトを“高台の緑に溶け込む 森の中の木の学び舎”としました。その上で、「流山市学校施設の個別施設計画」の「学習空間の充実」「生活空間の充実」「地域との連携の充実」を実現するため、基本コンセプトを、①新たなシンボルとなる木質空間・木造校舎 ②フレキシブルに対応可能な学び舎 ③地域コミュニティ形成の場としました。

学校施設は、児童生徒の学習の場であると同時に、一日の大半を過ごす生活の場でもあり、それにふさわしい豊かな環境として整備することが求められています。そうした中、木材はやわらかで温かみのある感触、調湿機能などの優れた性質を持っており、施設の木質化は豊かな教育環境づくりを行う上で大きな効果が期待できます。

【所在地】

〒270-0122 流山市大畔316番地の1
TEL 04(7159)1900
FAX 04(7159)1901

おおぐろの森小学校のホームページ

⇒ <https://schit.net/nagareyama/oogurosyou/>



1 入学までの準備

入学に際しまして、次のような心がけ、準備をお願いします。

(1)生活習慣

ア 早寝・早起き・朝ごはん

① 決まった時間の就寝、起床の習慣をつけてください。

※ 早く寝ることにより、体や脳の昼間の疲れが十分回復します。また、成長ホルモンがたくさん分泌されて体の発育が促されます。

② 朝ごはんは必ずとらせてください。

※ 朝ごはんをゆっくり食べることで、脳が活発に動き出します。また、朝ごはんが刺激になって排便が促され、お腹がすっきりします。

イ 正しいあいさつ、よい返事

① 「おはようございます」「こんにちは」「ありがとう」「いただきます」「ごめんなさい」「さようなら」など、その時によって正しく使えるようにお願いします。

② 「はい」と大きな声で返事ができるようにお願いします。

ウ 話の聞き方、話し方

① 集団生活では、「聞く」ということが大切です。人の話を最後まで聞けるようにお願いします。

② 伝えたいことをはっきりと伝えられるようにお願いします。

③ 家庭の中で大人が聞き上手になり、子どもが話をする時には、手を休め子どもの目を見てよく聞いてあげてください。

エ 自分のことは自分で

※ 上手にできなくとも、自分でやるという自立感や達成感を味わわせることは、この時期の子どもにとって大切なことです。学校では、できるかぎり自分の身の回りのことは自分でやるようにします。

① 衣服を脱いだり、着たりすることができる。

② 持ち物の整理整頓ができる。

③ トイレに一人で行くことができ、始末(使い方、お尻を拭く、流す等)もできる。(おおくろの森小・中学校は、男子の小便器を除き、すべて洋式トイレです。)

④ ティッシュやハンカチを持ち歩き、上手に使うことができる。

⑤ 自分の物と、他人の物との区別ができる。

オ 健康・安全面

① 手洗い、うがいの習慣をつけるようお願いします。トイレの後、食事の前、帰宅の後など、丁寧に洗うようにさせてください。手洗いは、風邪の予防にも効果があり

ます。

- ② 歯みがきができるよう、食べたらみがく習慣をつけるようお願いいたします。特に夜、寝る前の歯みがきは大切です。
- ③ 登校前に用便を済ませる習慣をつけるようお願いいたします。
- ④ ハンカチ、ティッシュは毎日持たせてください。(ポシェット可・ひものないもの)
- ⑤ むし歯などの治療をお願いいたします。乳歯のむし歯を放っておくと、永久歯が弱くなったり、歯並びが悪くなったりする等の影響があります。
- ⑥ 道路の正しい歩き方(信号をよく見る、左右を確認する、安全に横断する、飛び出しはしない等)ができるようお願いいたします。
- ⑦ 学校への通学路を確認し、覚えさせておいてください。登下校の道順はいつも同じにすることを確認し、守らせてください。
- ⑧ 危険箇所(寂しい場所、工事現場、資材置き場等)に行かないようお願いいたします。

(2)持ち物、学用品

ア ご家庭で用意していただくもの

※ 次ページの図を参照し、決められた位置に記名をお願いいたします。

- ① ランドセル等
 - ② 黄色い安全帽子 : 男子は野球帽型で女子は丸つば型です。あごひも(ゴム)をつけてください。
- ※ 1・2年生は登下校時に着用します。
- ③ 赤白帽子 : あごひも(ゴム)をつけてください。
 - ④ 体操服 : 丸首で白無地の体操服で、名札を左胸につけてください。
 - ⑤ 短パン : 紺で無地の短パンです。
 - ⑥ 体操服袋
 - ⑦ 上履き : 白のバレージューズです。
 - ⑧ 上履き袋
 - ⑨ 筆箱 : 次のものを筆箱にそろえてください。

(箱形で1本ずつ収まり、できるだけキャラクターなどのかいていないもの)

鉛筆(2B)4~5本、赤青鉛筆1本、油性の名前ペン1本、消しゴム(白で四角のもの)、定規(15cm程度で筆箱に入るもの。透明で丈夫な、絵が描いていないもの)

- ⑩ 下敷き : プラスチックの無地で硬いもの。
- ⑪ 油粘土と粘土ケース、粘土版(工作マット)
- ⑫ 道具袋 : 次のものを袋にそろえてください。

のり(液状・中栓をはがしておいて下さい)、はさみ(刃先カバーつき)
色鉛筆(12色)、セロテープ、クレヨン(16色)、カスタネット
折り紙(チャックつきの袋に入れる)

⑬ 給食袋 : 次のものを袋にそろえてください。

ナフキン(42cm四方形程度)、箸と箸箱(スプーンは必要ありません)、ぬれおしぼり、マスク

⑭ 雑巾2枚と大き目の洗濯ばさみ2個 : 油性マジックで氏名を記入してください。

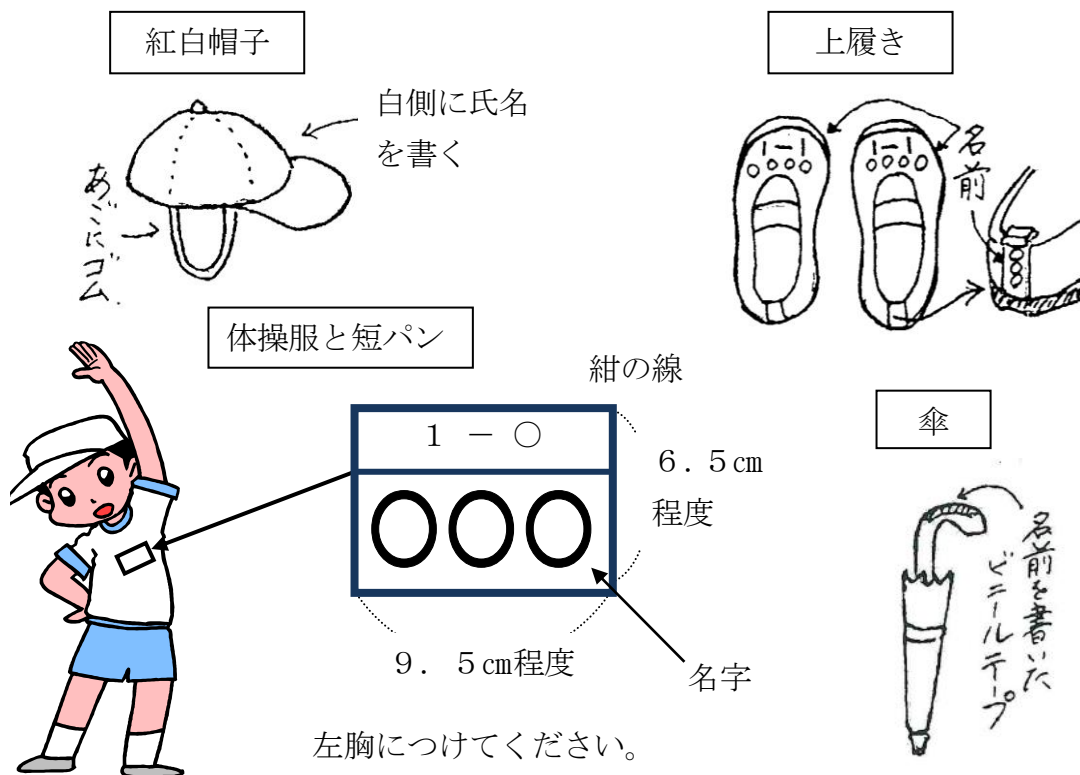
⑮ 算数セット : 不足のある方は追加しておいてください。(本日購入できます。)

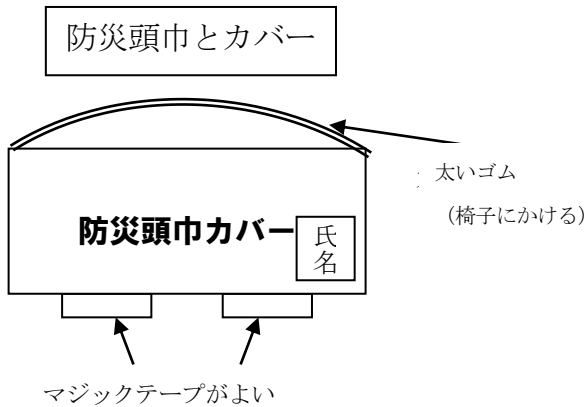
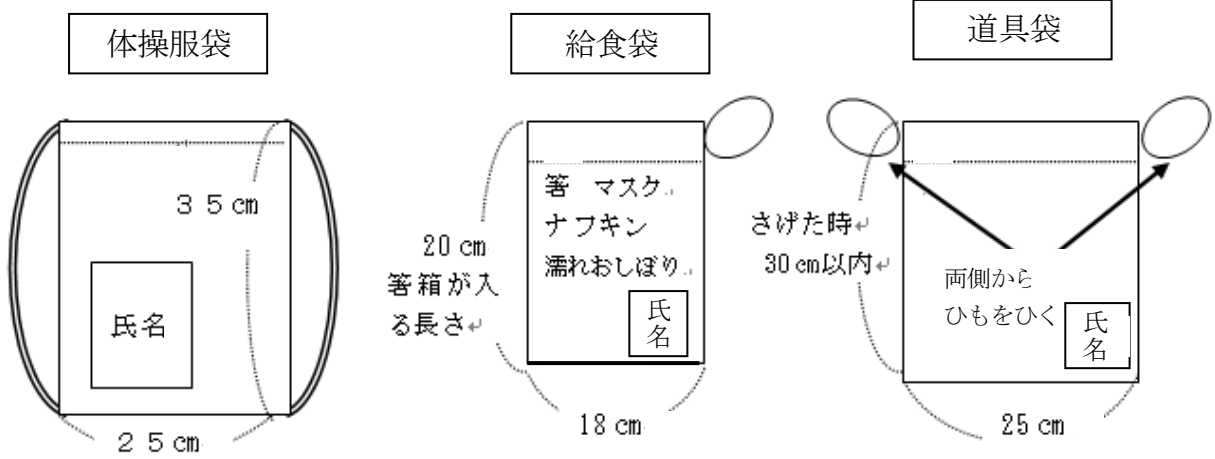
⑯ 防災頭巾とカバー(着脱と出し入れが出来るように練習してください。)

⑰ 傘 : 名前を書いてください。(かき立てに立てた時見えやすい位置に)

⑱ 自由帳

※ 持ち物のすべて(鉛筆・色鉛筆・クレヨンの1本ずつ、算数セットの中身のひとつひとつ)に、ひらがなで記名をお願いします。





防災頭巾カバーの作り方

- ① 表裏2枚の寸法をとり、合わせて袋に縫う。
- ② 椅子の座布団にするので、ずれ落ちないように、後ろ側にゴムをつける。

- ※ 大きさは目安です。袋や防災頭巾などは市販のもので結構です。
- ※ 校内で着用する名札は学校から配布します。事前に購入する必要はありません。無くしたり、壊したりした場合は、事務室で購入してください。
- ※ 水筒はひもつきのものをご用意ください。

イ 入学後に学校で一括して購入するもの

- ① ノート(こくご、さんすう、自由帳)
 - ② 連絡帳と連絡帳袋(新1年生のみです。)
 - ③ 鍵盤ハーモニカ(希望のある方のみ一括購入します。)
 - ④ 絵の具(希望のある方のみ一括購入します。)
 - ⑤ 名札
- } 後日お知らせします。

ウ 販売店について

体操服、短パン、袋等は、市内では下記の販売店でも購入できます。

販売店	住所	電話番号
かどや洋品店	平和台3-4-6	7158-1045
藤屋洋品店	鱈ヶ崎1446	7158-3798
マキノ洋品店流山店	流山1-268	7158-1029
マキノ洋品店江戸川台店	江戸川台東2-5	7154-4029
TSC スポーツ(ケ体知イナル)	江戸川台西1-177-1	7155-8666

2 保健について

保健関係について

学校では、児童の健康管理のために、次のようなことを行います。

(1) 定期健康診断について

毎年4月から6月にかけて、子どもの体の発育や、健康状態を調べる検診が行われます。

- ① 学校で実施するもの・・・身体計測（身長・体重）、視力、聴力検査
- ② 学校医によるもの・・・内科結核検診、運動器検診、歯科検診、眼科検診、耳鼻科検診
- ③ 検査機関に依頼するもの・・・尿、心電図検査、脊柱側弯症検査（5年時）

【お願い】

- ① 定期健康診断を有効なものにするために、「健康の記録」等を用い、健康調査を行います。プライバシーは厳守いたしますので、正確にご記入ください。学校に配慮してほしいことがあれば、遠慮なくご記入、ご相談ください。
- ② 健康診断の実施予定日などにつきましては、学校より印刷物でお知らせいたしますのでよくお読みください。
- ③ 検診に関する提出物がありましたら期日を守ってください。
- ④ 疾病や異常が見つかりましたらご家庭に連絡いたしますので、精密検査や治療を速やかに受けるようにしてください。
- ⑤ 健康診断がすべて終わりますと「健康の記録」で結果をお知らせいたします。お子さんの健康状態をご確認のうえ、表紙に押印をお願いします。

(2) 健康観察について

毎朝担任が児童一人一人の健康観察を実施しています。ご家庭でも、登校前のお子さんの様子をよく見ていただき、具合が悪いときは無理をして登校させずに家で休ませてください。特に入学後は、しばらくの間体調にご注意ください。

- ① 顔色が悪くないか、食欲はあるか
- ② 頭痛、腹痛などないか
- ③ 気持ち悪さを訴えていないか
- ④ 熱はないか(健康時の体温を把握しておきましょう。)等

もし、おかしいなと思ったら、熱を測ってみましょう。熱がある時は休ませてください。熱がなくても様子が気になるときや欠席するときは、連絡帳で学校へ連絡してください。

病気の中で、はしかや水痘など大変うつりやすいものは、学校伝染病として出席停止の扱いになります。登校時には、「治癒証明書」が必要になります。(イン

フルエンザや第三種、その他の感染症については必要ありませんが、医師の指示や学校のきまりに従って登校してください。）

(3) 日本スポーツ振興センター（J S C）災害共済給付制度加入について

この災害共済給付制度は、学校の管理下における児童生徒等の災害について災害共済給付を行うことによって、学校教育の円滑な実施に資することを目的としていますので、原則全員加入となります。詳細は、入学後に御案内します。学校でケガをして医療機関にかかる場合、子ども医療助成金制度は使用しないことが原則です。学校に相談ください。

(4) 緊急連絡先について

学校で具合が悪くなったり、けがをして医療機関へ行く必要が発生したりした場合、保護者の方に連絡をします。

入学後にお配りします「教育資料」「救急カード」には、携帯電話番号や勤務先の連絡方法など、緊急時に対応できるよう記入漏れのないようにお願いします。

(5) 健康相談について

お子様について、体のことや精神面、食物アレルギーなど気になることがあれば、学校教育課にいつでもご相談ください。

3 学校給食について

おおぐろの森小学校の給食は、学校内に設置された調理場で調理する自校方式です。

(1) 給食費と実施回数

小学生の給食費は1食あたり260円です。年間の給食費は、単価に給食の実施回数を乗じた額になります。

給食の実施回数については、入学後お知らせします。

(2) 手続きについて

就学児健康診断のときに、下記書類を配付していますので、以下の手続きについてご確認ください。

① 「学校給食申込書」の提出

入学後、学校に提出してください。

② 口座振替の手続き

「口座振替依頼書」を銀行（郵便局）窓口に出してください。

③ 「食物アレルギー実態調査表」の提出

就学児健康診断のときに配付し、当日回収しています。

※他校で就学児健康診断を受けられた等、これらの書類をお持ちでない方は、学校教育課までご連絡ください。

(2) 食物アレルギー対応について

就学児健康診断のときに記入いただいた「食物アレルギー実態調査表」の調査表の項目に「ある」と回答された方は、当日お渡しした「学校生活管理指導表」の提出等今後の食物アレルギー対応について、以下のスケジュールをご確認ください。

【スケジュールについて】

① 医療機関で受診

「学校生活管理指導表」を医療機関に持参し、記入してもらってください。

診断書代として、5,000円程度の費用がかかります。

② 学校教育課に提出

令和3年3月5日（金）までに、医療機関で記入してもらった「学校生活管理指導表」を学校教育課に提出してください。

③ 入学後、学校で管理職・栄養士・養護教諭・担任等と面談を行います。

④ 確認書の受理

⑤ 食物アレルギー対応内容の決定

⑥ 対応開始（給食費の減額については、飲用牛乳のみ対応します。）

4 登下校

(1) 登校

ア 家庭へのお願い

入学式までに、お子様と一緒に、徒歩による自宅と学校の通学路の往復をお願いいたします。その際、次の点の確認をお願いいたします。

① どのくらいの時間がかかるか。

② 危険な箇所はないか。

③ 安全な歩き方ができているか。

※登校方法は、安全に気をつけ各自で登校となりますので、兄弟や近所の友だちと一緒に登校してください。

(2) 下校

① 入学後しばらくの間、職員が付き添い、学年で集団下校します。登校時と同じ拠点別になります。

② 入学後からの下校時間は、入学後学校から連絡します。保護者の方は、拠点までのお迎えをお願いいたします。

③ 下校時の安全確保のため、習い事等へは、一度帰宅してからか、保護者の方のお迎えをお願いいたします。

5 入学式

令和3年度 おおぐろの森小学校入学式について

(1) 期 日 令和3年4月8日(木)

(2) 日 程 (予定)

- ・ 8:45～ 9:00 受付(昇降口)
- ・ 9:30～10:30 入学式(体育館)
- ・ 10:30～ 各教室に移動
- ・ 10:40～11:30 { 新入生学級活動(各教室)
学級担任から保護者へあいさつ(各教室)
記念写真撮影<保護者も一緒に>(体育館)
- ・ 11:40 下校

(3) 持ち物

- ①入学通知書(教育委員会からのはがき)
- ②上履き(入学児童・保護者の方) ※保護者の方は下足袋もご持参下さい。
- ③教科書などを持ち帰るバック類(ランドセル等)
- ④黄色ぼうし(入学児童)

(4) 確認事項

- ①受付時間を厳守してください。式は定刻に開始します。
- ②新入生の学級発表は、当日行います。
- ③保護者受付は昇降口で行う予定です。正門までお越し頂ければ、職員が御案内いたします。受付の際に入学通知書の提出をお願いします。
- ④当日、お車でのご来校はご遠慮下さい。
- ⑤現時点での予定であり、今後コロナウイルス感染症の状況により変更等が生じることもございますので、予めご了承ください。

お 願 い

☆お子さんが元気で入学式を迎えられるように、健康面でのご配慮をお願いいたします。

☆当日やむなく欠席される場合は、必ず学校に連絡してください。

