

本市の新型コロナウイルス感染症の感染者の発生状況を踏まえた市内の高齢者入所施設における面会に関する方針について

* 高齢者入所施設とは、流山市内に所在する特別養護老人ホーム（小規模型含む）、老人保健施設、特定施設、グループホームとします。

1 背景

令和2年10月15日付で、国の通知「社会福祉施設等における感染拡大防止のための留意点について（その2）」の一部が改正され、高齢者入所施設における面会について、当該施設が、地域における新型コロナウイルス感染症の感染者の発生状況や都道府県等の示す対策の方針等を踏まえ、施設の管理者が面会制限の程度を判断するとされました。よって、流山市として、当該判断の指標となるように、本市における感染者の発生状況を踏まえ、面会に関する方針を示すものです。

2 新型コロナウイルス感染症の感染者の発生状況を踏まえた市内の高齢者入所施設における面会に関する方針について

流山市としては、以下4及び5のとおり、10月上旬以降感染者数が増加傾向にある状況にかんがみ、市内高齢者入所施設での面会について、現時点では、引き続き、緊急やむを得ない場合を除いて面会を制限するよう対応することを基本として、各高齢者入所施設における、これまでの面会に係る対策を継続するよう求めます。

3 市内高齢者入所施設での面会に関する取扱を緩和する目安について

流山市としては、主に次のア～エの各項目について今後の感染状況を分析し、面会に関する取扱の緩和を決定することとします。

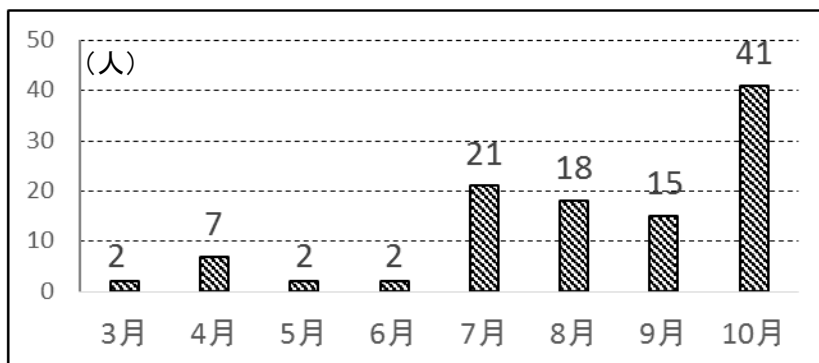
- ア) 直近7日間平均の新規感染者発生数が、1日当たり1人以下の日が継続（2週間程度）すること。
- イ) 感染経路不明者数の割合がおおむね5割を超えないこと。（総合的に判断します。）
- ウ) 市内の高齢者入所施設及びデイサービス等の居宅介護サービス事業所（以下「施設・事業所」といいます。）でクラスター（5人以上の発生をいいます。）が発生していないこと。
- エ) 施設・事業所の従業者又は利用者に感染の発生があった場合（クラスターを除きます。）でも、他の施設・事業所への影響がないと認められること。

4 本市における新型コロナウイルス感染症の感染者の発生状況（令和2年10月27日現在）

① 10月の感染者発生状況について

ア) 累計41人

月別の感染者発生者数
(累計)



イ) 本市の10月の直近7日間平均の新規感染者発生数（公表日ベース）

※国の緊急事態宣言の解除の目安＝人口10万人当たり0.5人／日以下

(∴人口20万人当たり1人／日以下)

10月	Nip	Ave	10月	Nip	Ave	10月	Nip	Ave
1日	0人	0.4人	11日	1人	1.3人	21日	3人	2.6人
2日	0人	0.3人	12日	0人	1.3人	22日	5人	3人
3日	1人	0.1人	13日	3人	1.4人	23日	1人	2.1人
4日	0人	0.1人	14日	2人	1.4人	24日	0人	2.1人
5日	0人	0.1人	15日	2人	1.4人	25日	1人	2.3人
6日	2人	0.4人	16日	7人	2.3人	26日	1人	2.1人
7日	2人	0.7人	17日	0人	2.1人	27日	0人	1.6人
8日	2人	1人	18日	0人	2人			
9日	1人	1.1人	19日	2人	2.3人			
10日	1人	1.1人	20日	4人	2.4人			

※小数点第2位四捨五入

*Nip (Newly infected person) =新規感染者。

*Ave (Average) =平均値。7日間の新規感染者数を7で除したもの（例：14日～20日の新規感染者数の合計17人÷7日＝2.4人）

ウ) 感染経路不明者の人数及び割合 (10月27日現在)

45% (18人/40人。感染経路調査中の1人を除く)

※参考: 3月~9月=51.6% (32人/62人)
(感染経路調査中の者を除く)

* %の小数点第2位四捨五入
(合計が100%でない場合あり)

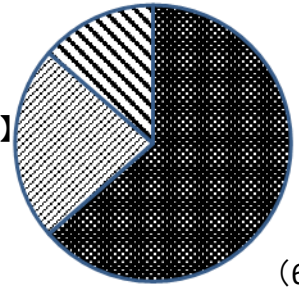
参考) 感染経路特定者の内訳

【市外患者との接触】

3人
(13.6%)

【県外患者との接触】

5人
(22.7%)

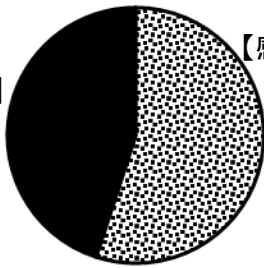


14人
(63.6%)

【市内患者との接触】

【感染経路不明者】

18人
(45%)



【感染経路特定者】

22人
(55%)

エ) 年代別の感染者数及び割合 (10月27日現在)

* %の小数点第2位四捨五入
(合計が100%でない場合あり)

80代 2人
(4.9%)

10代 4人
(9.8%)

70代 4人
(9.8%)

20代 8人
(19.5%)

60代 5人
(12.2%)

50代 5人
(12.2%)

40代 7人
(17.1%)

30代 6人
(14.6%)

(参考)【3月~9月】

80代 2人
(3.0%)

10歳未満 1人
(1.5%)

70代 3人
(4.5%)

10代 3人
(4.5%)

60代 4人
(6.0%)

50代 12人
(17.9%)

40代 13人
(19.4%)

20代 12人
(17.9%)

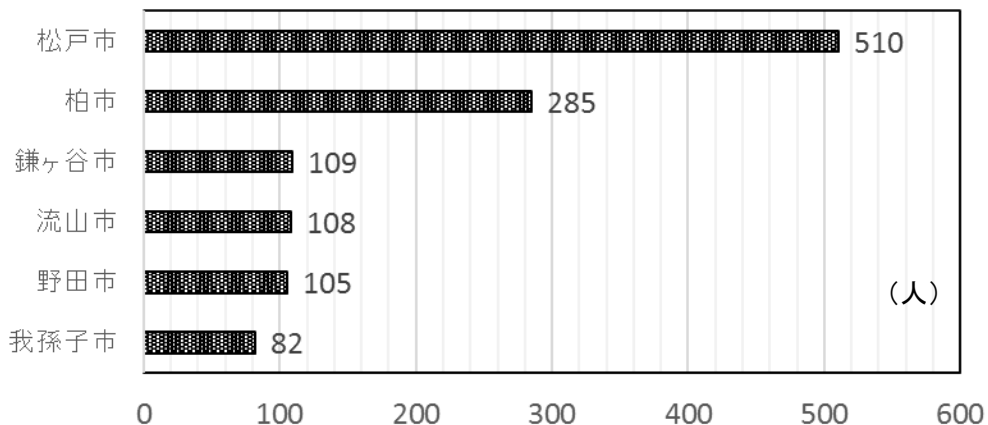
30代 17人
(25.4%)

60歳以上の割合26.9%

60歳以上の割合13.5%

②流山市の近隣市の状況 (10月26日時点)

ア) 感染者累計数



イ) 流山市及び近隣市における10月の直近7日間平均の新規感染者発生数（一覧表）

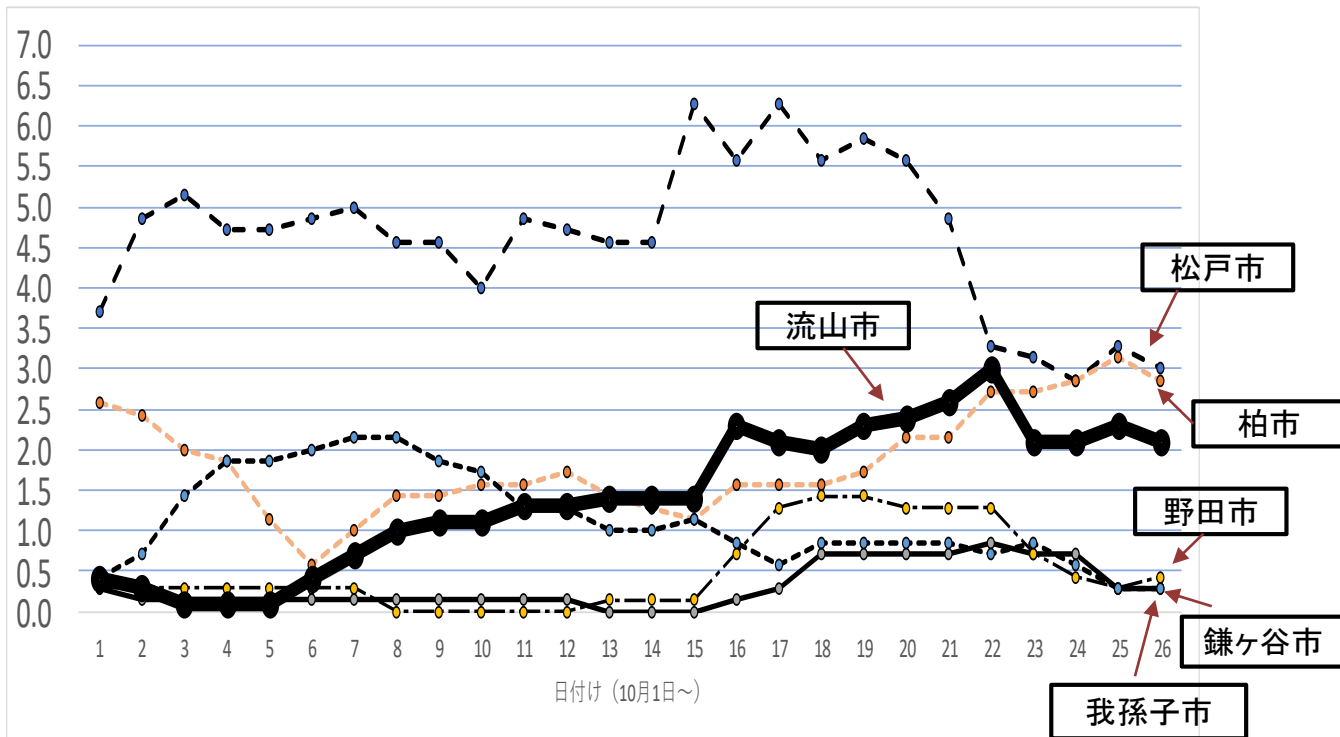
（公表日ベース。26日分まで。小数点第2位四捨五入）

10月	流山市 (再掲)		松戸市		柏市		鎌ヶ谷市		野田市		我孫子市	
	Nip	Ave	Nip	Ave	Nip	Ave	Nip	Ave	Nip	Ave	Nip	Ave
1日	0人	0.4人	7人	3.7人	0人	2.6人	0人	0.4人	2人	0.3人	0人	0.3人
2日	0人	0.3人	8人	4.9人	2人	2.4人	4人	0.7人	0人	0.3人	0人	0.1人
3日	1人	0.1人	5人	5.1人	0人	2.0人	5人	1.4人	0人	0.3人	0人	0.1人
4日	0人	0.1人	0人	4.7人	0人	1.9人	3人	1.9人	0人	0.3人	0人	0.1人
5日	0人	0.1人	1人	4.7人	0人	1.1人	0人	1.9人	0人	0.3人	0人	0.1人
6日	2人	0.4人	7人	4.9人	2人	0.6人	2人	2.0人	0人	0.3人	1人	0.1人
7日	2人	0.7人	7人	5.0人	3人	1.0人	1人	2.1人	0人	0.3人	0人	0.1人
8日	2人	1人	4人	4.6人	3人	1.4人	0人	2.1人	0人	0人	0人	0.1人
9日	1人	1.1人	8人	4.6人	2人	1.4人	2人	1.9人	0人	0人	0人	0.1人
10日	1人	1.1人	1人	4.0人	1人	1.6人	4人	1.7人	0人	0人	0人	0.1人
11日	1人	1.3人	6人	4.9人	0人	1.6人	0人	1.3人	0人	0人	0人	0.1人
12日	0人	1.3人	0人	4.7人	1人	1.7人	0人	1.3人	0人	0人	0人	0.1人
13日	3人	1.4人	6人	4.6人	0人	1.4人	0人	1.0人	1人	0.1人	0人	0人
14日	2人	1.4人	7人	4.6人	2人	1.3人	1人	1.0人	0人	0.1人	0人	0人
15日	2人	1.4人	16人	6.3人	2人	1.1人	1人	1.1人	0人	0.1人	0人	0人
16日	7人	2.3人	3人	5.6人	5人	1.6人	0人	0.9人	4人	0.7人	1人	0.1人
17日	0人	2.1人	6人	6.3人	1人	1.6人	2人	0.6人	4人	1.3人	1人	0.3人
18日	0人	2人	1人	5.6人	0人	1.6人	2人	0.9人	1人	1.4人	3人	0.7人
19日	2人	2.3人	2人	5.9人	2人	1.7人	0人	0.9人	0人	1.4人	0人	0.7人
20日	4人	2.4人	4人	5.6人	3人	2.1人	0人	0.9人	0人	1.3人	0人	0.7人
21日	3人	2.6人	2人	4.9人	2人	2.1人	1人	0.9人	0人	1.3人	0人	0.7人
22日	5人	3人	5人	3.3人	6人	2.7人	0人	0.7人	0人	1.3人	1人	0.9人
23日	1人	2.1人	2人	3.1人	5人	2.7人	1人	0.9人	0人	0.7人	0人	0.7人
24日	0人	2.1人	4人	2.9人	2人	2.9人	0人	0.6人	2人	0.4人	1人	0.7人
25日	1人	2.3人	4人	3.3人	2人	3.1人	0人	0.3人	0人	0.3人	0人	0.3人
26日	1人	2.1人	0人	3.0人	0人	2.9人	0人	0.3人	1人	0.4人	0人	0.3人

* Nip (Newly infected person) = 新規感染者。

* Ave (Average) = 平均値。7日間の新規感染者数を7で除したもの

ウ) 流山市及び近隣市における10月の直近7日間平均の新規感染者発生数(グラフ)



5 流山市における新型コロナウイルス感染症の感染状況について

ア) 10月に入り、感染者数が前月までと比べ増加傾向にあります。10月27日現在で、前月比+26人。1日の発生者数が複数となる日が全体の3分の2近くあり(11日/18日)、特に、10月16日(金)は過去最多の1日で7人の感染者が発生しました。

イ) 直近1週間平均の新規感染者数が10月9日以降は1人を超える日が続いています。(10月27日時点1.6人)

ウ) 感染経路不明者の割合は、5割を超えていません。(10月27日現在45%)。

また、感染経路が特定されたもののうち、市内感染者との接触が14人であることから、家族内、仲間同士での感染が多いことが推測されます。

エ) 今月、本市内の特別養護老人ホームでは、従業者1名に感染者が発生(濃厚接触者9名はPCR検査の結果全て陰性)。居宅系サービス事業所1か所でも従業者に感染者が発生(濃厚接触者なし)する状況となっています。

オ) 近隣市においても感染者が多数発生している状況です。