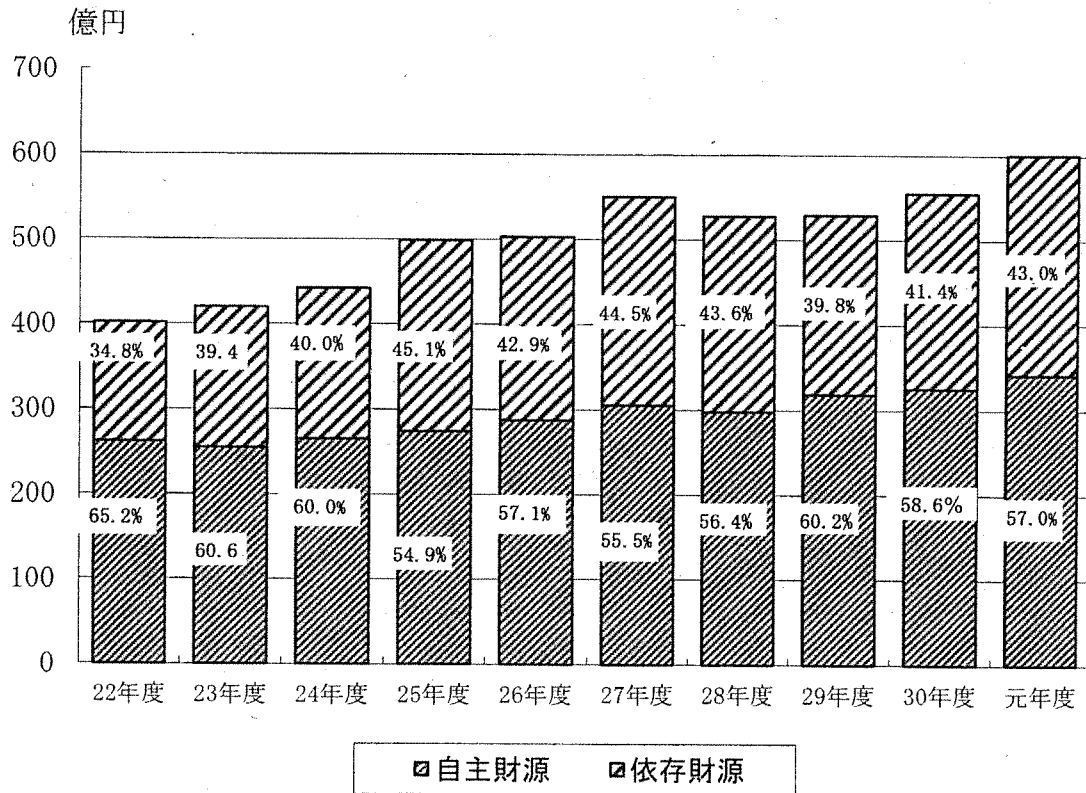


第2章 一般会計年度別の推移・保健福祉の種類別予算・統計

1 一般会計歳入予算（各年度当初予算）

（歳入）



(単位 千円)

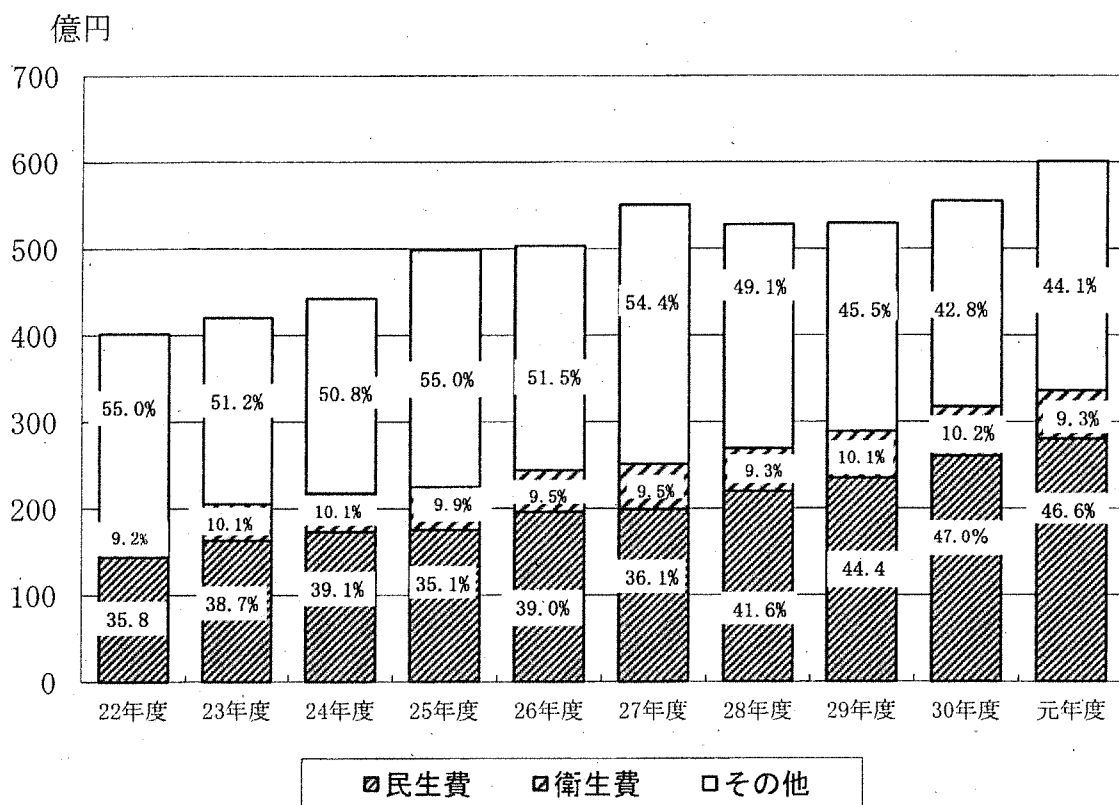
区分	平成22年度	平成23年度	平成24年度	平成25年度	平成26年度
自主財源	26,172,869	25,463,423	26,503,923	27,378,349	28,734,263
依存財源	13,986,131	16,534,577	17,698,077	22,467,651	21,554,737
歳入合計	40,159,000	41,998,000	44,202,000	49,846,000	50,289,000

(単位 千円)

区分	平成27年度	平成28年度	平成29年度	平成30年度	令和元年度
自主財源	30,523,897	29,782,123	31,844,005	32,531,074	34,208,348
依存財源	24,517,103	22,992,877	21,065,995	22,953,926	25,858,652
歳入合計	55,041,000	52,775,000	52,910,000	55,485,000	60,067,000

2 一般会計歳出予算（各年度当初予算）

（歳出）



（単位 千円）

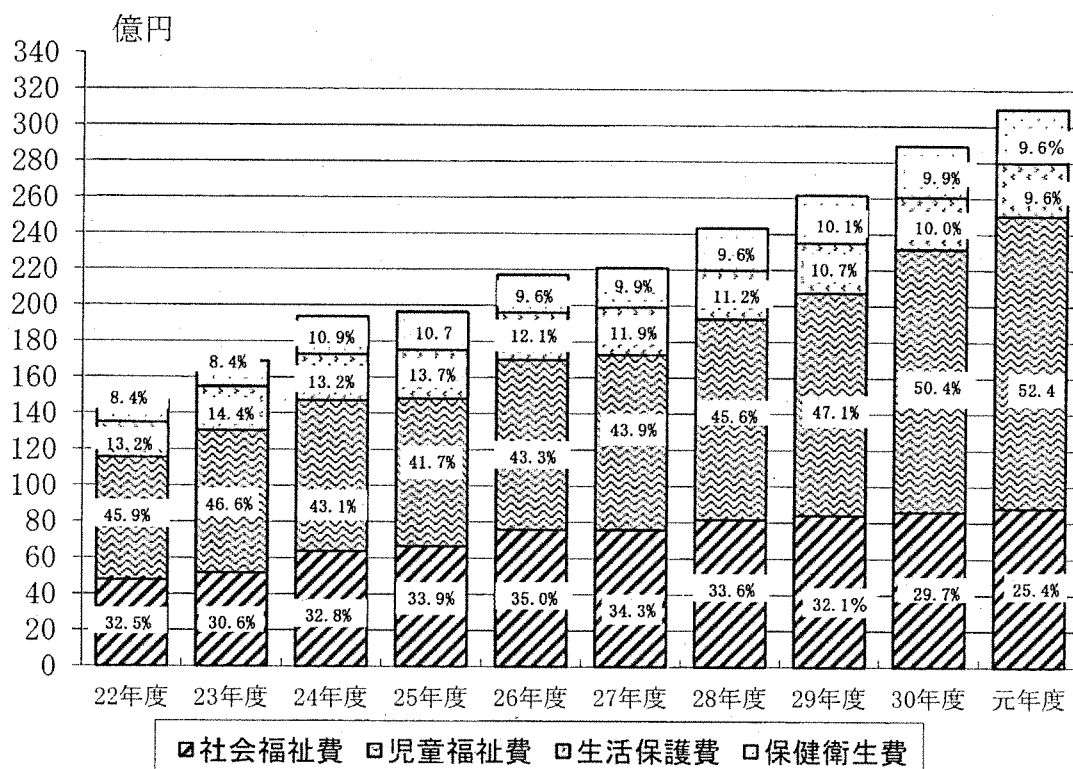
区分	平成22年度	平成23年度	平成24年度	平成25年度	平成26年度
民生費	14,387,735	16,275,394	17,271,240	17,520,338	19,600,544
衛生費	3,705,555	4,232,125	4,462,029	4,928,376	4,801,783
その他	22,065,710	21,490,481	22,468,731	27,397,286	25,886,673
歳出合計	40,159,000	41,998,000	44,202,000	49,846,000	50,289,000

（単位 千円）

区分	平成27年度	平成28年度	平成29年度	平成30年度	令和元年度
民生費	19,889,726	21,971,001	23,508,017	26,053,507	28,002,366
衛生費	5,226,642	4,933,630	5,355,531	5,675,652	5,581,712
その他	29,924,632	25,870,369	24,046,452	23,755,841	26,482,922
歳出合計	55,041,000	52,775,000	52,910,000	55,485,000	60,067,000

※ 民生費には、国民健康保険、国民年金関連予算を、衛生費には、環境関連予算を含んでいます。

3 保健福祉に係る一般会計予算



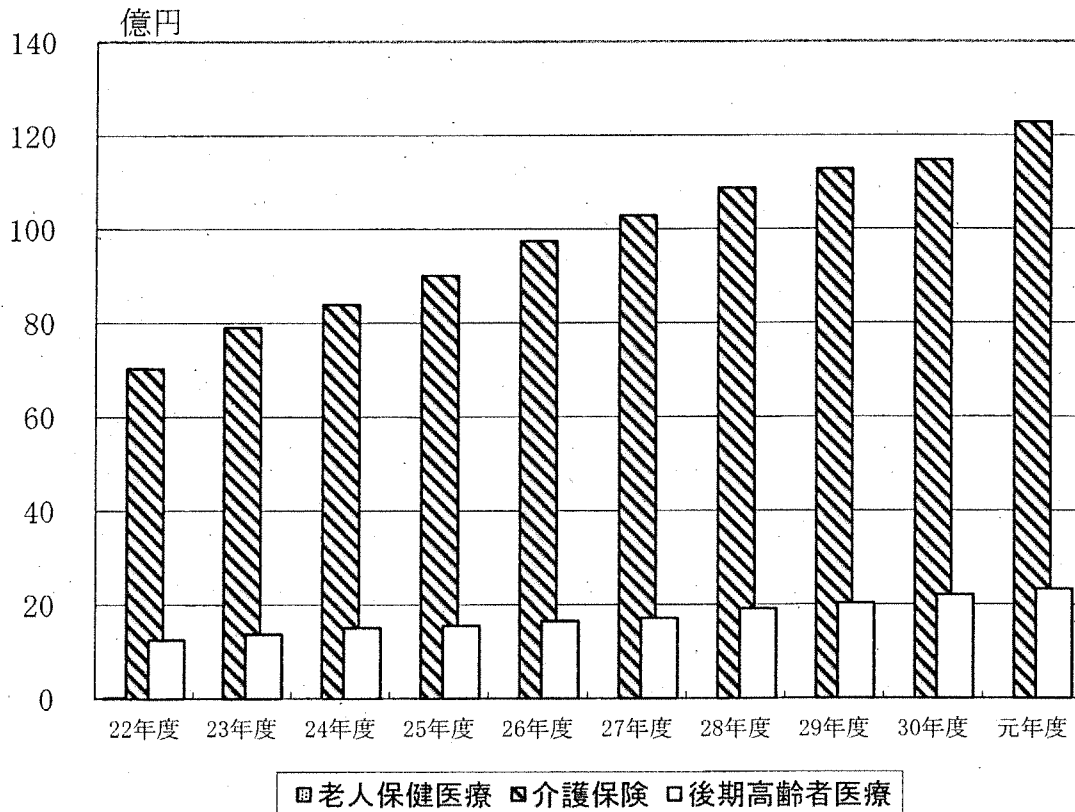
(単位 千円)

区分	平成22年度	平成23年度	平成24年度	平成25年度	平成26年度
社会福祉費	4,784,678	5,176,503	6,355,378	6,657,910	7,581,891
児童福祉費	6,745,510	7,867,093	8,355,970	8,169,490	9,393,672
生活保護費	1,947,127	2,424,492	2,558,976	2,692,019	2,624,058
災害救助費	900	900	916	919	923
保健衛生費	1,237,114	1,421,822	2,099,092	2,101,197	2,089,555
合計	14,715,329	16,890,810	19,370,332	19,621,535	21,690,099

(単位 千円)

区分	平成27年度	平成28年度	平成29年度	平成30年度	令和元年度
社会福祉費	7,571,030	8,154,453	8,400,683	8,585,951	8,802,361
児童福祉費	9,690,231	11,095,220	12,309,151	14,570,259	16,223,120
生活保護費	2,627,534	2,720,391	2,791,384	2,891,345	2,969,002
災害救助費	931	937	6,799	5,962	7,883
保健衛生費	2,187,132	2,337,139	2,652,425	2,855,012	2,971,556
合計	22,076,858	24,308,140	26,160,442	28,908,529	30,973,922

4 保健福祉に係る特別会計予算



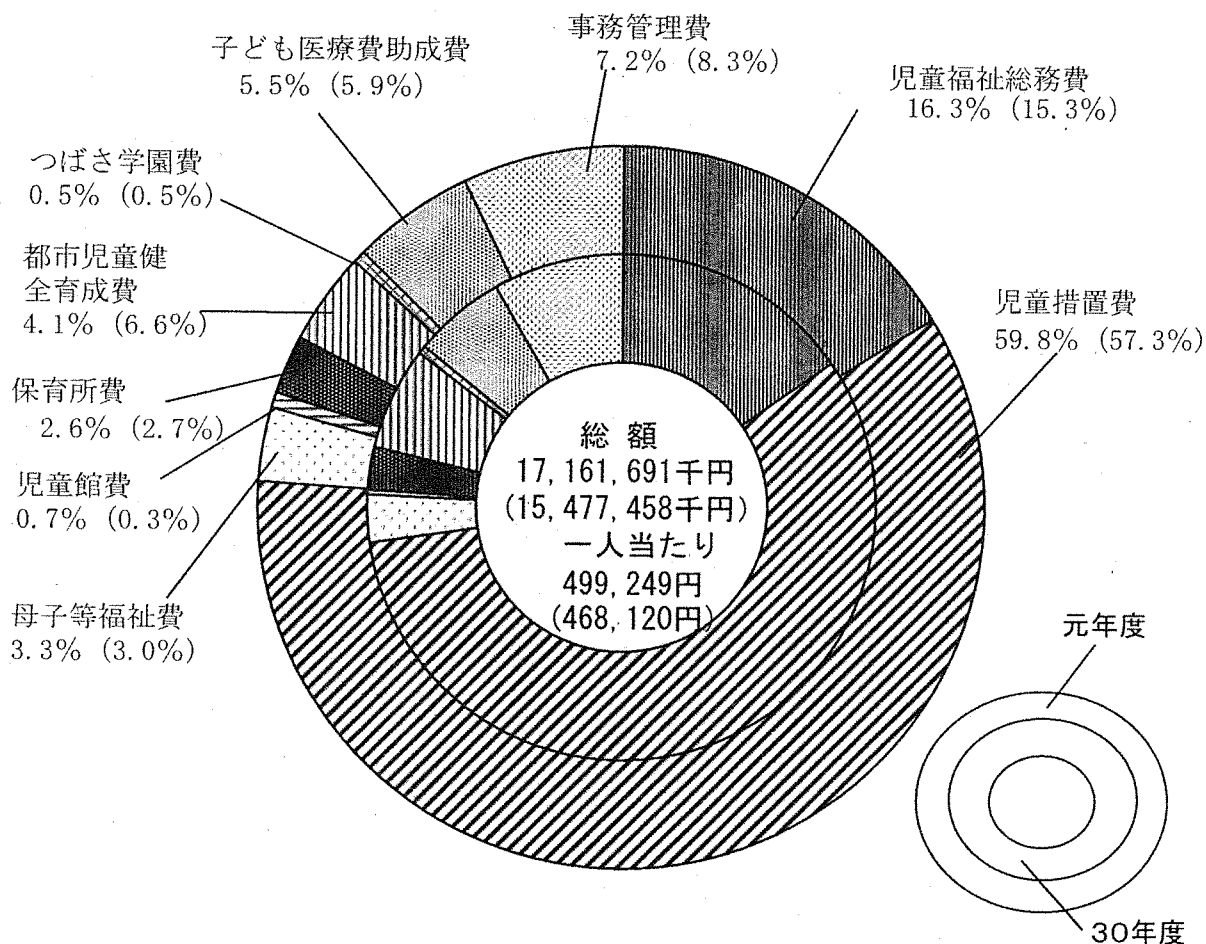
(単位 千円)

区分	平成22年度	平成23年度	平成24年度	平成25年度	平成26年度
老人保健医療	21,989	—	—	—	—
介護保険	7,025,953	7,901,318	8,387,401	9,007,905	9,737,418
後期高齢者医療	1,442,237	1,372,413	1,505,881	1,552,869	1,654,853
合計	8,490,179	9,273,731	9,893,282	10,560,774	11,392,271

区分	平成27年度	平成28年度	平成29年度	平成30年度	令和元年度
老人保健医療	—	—	—	—	—
介護保険	10,281,747	10,873,547	11,277,391	11,471,793	12,284,939
後期高齢者医療	1,711,725	1,913,254	2,029,026	2,205,924	2,322,125
合計	11,993,472	12,786,801	13,306,417	13,677,717	14,607,064

5 一般会計に見る保健福祉の種類別予算

(1) 子どものための予算

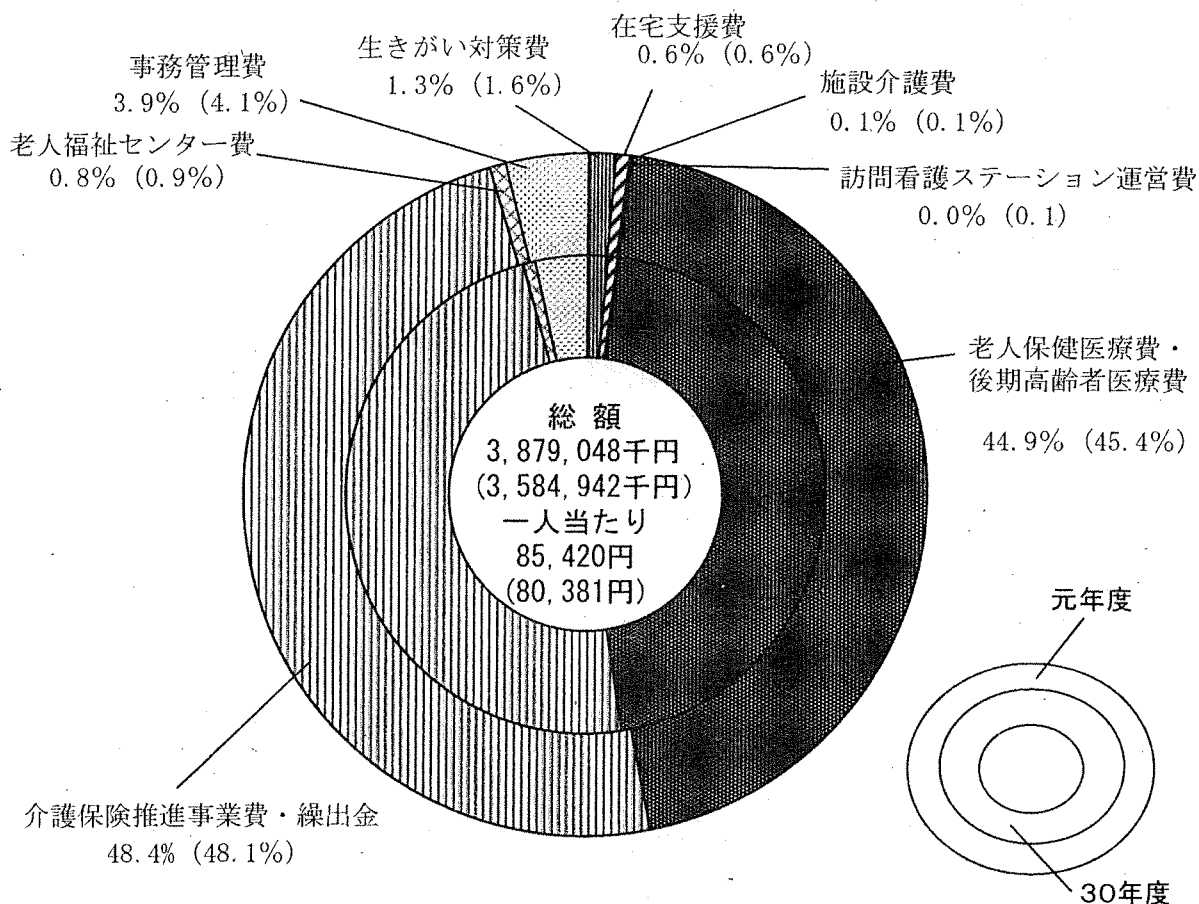


種 別	令和元年度 予算額(千円)	平成30年度 予算額(千円)	増減(千円)	一人当たり(円)
児童福祉総務費	2,790,545	2,372,095	418,450	499,249 (468,120)
児童措置費	10,263,198	8,874,344	1,388,854	
母子等福祉費	566,780	471,421	95,359	
児童館費	117,198	47,946	69,252	
保育所費	452,580	423,575	29,005	
都市児童健全育成費	708,079	1,014,860	△ 306,781	
つばさ学園費	93,126	81,753	11,373	
子ども医療費助成費	938,571	907,199	31,372	
事務管理費	1,231,614	1,284,265	△ 52,651	
合 計	17,161,691	15,477,458	1,684,233	

対象者の根拠；18歳未満の登録人口34,375人（33,063人）

*（ ）内数値は、平成30年度分

(2) 高齢者のための予算

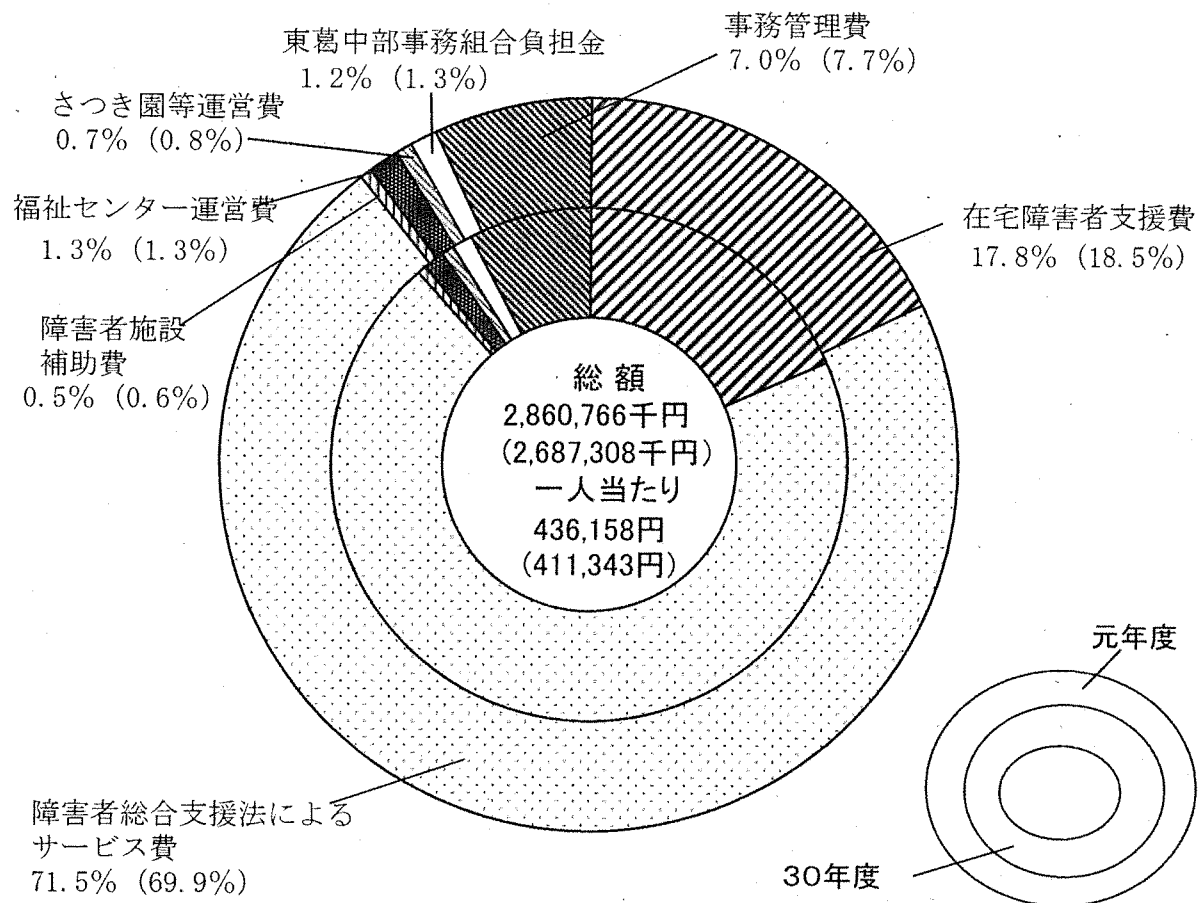


種 別	令和元年度 予算額(千円)	平成30年度 予算額(千円)	増減(千円)	一人当たり(円)
生きがい対策費	50,190	48,458	1,732	85,420 (80,381)
在宅支援費	24,837	23,359	1,478	
施設介護費	4,403	4,093	310	
訪問看護ステーション運営費	0	87	△ 87	
老人保健医療費・後期高齢者 医療費・繰出金	1,740,180	1,628,709	111,471	
介護保険推進事業費・ 繰出金	1,878,694	1,723,725	154,969	
老人福祉センター費	29,656	29,339	317	
事務管理費	151,088	127,172	23,916	
合 計	3,879,048	3,584,942	294,106	

対象者の根拠；65歳以上の登録人口 45,411人 (44,599人)

* () 内数値は、平成30年度分

(3) 障害者のための予算



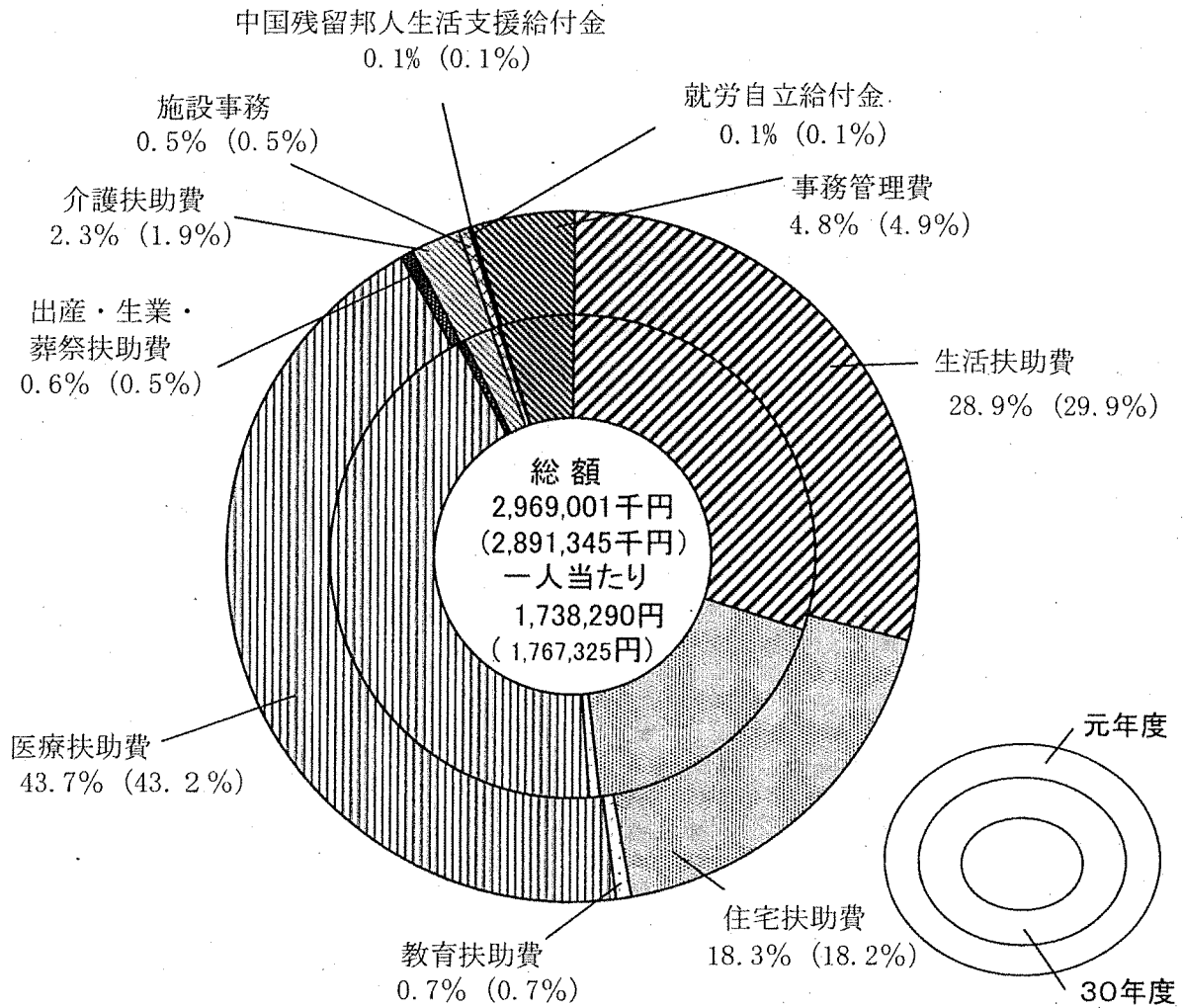
種 別	令和元年度 予算額(千円)	平成30年度 予算額(千円)	増減(千円)	一人当たり(円)
在宅障害者支援費	508,955	496,061	12,894	436,158 (411,343)
ことばの相談室運営費	※1	※1	0	
障害者総合支援法によるサービス費	2,044,698	1,878,390	166,308	
障害者施設補助費	15,000	15,000	0	
福祉センター運営費	38,172	36,036	2,136	
さつき園等運営費	20,884	20,679	205	
東葛中部事務組合負担金	33,873	34,106	△233	
事務管理費	199,184	207,036	△7,852	
合 計	2,860,766	2,687,308	142,355	

対象者の根拠；身体障害者手帳所持者；4,216人 療育手帳所持者；1,011人
 精神障害者福祉手帳所持者；1,332人 計6,559人(6,533人)

※1 ことばの相談室運営費については、つばさ学園運営費で計上

* () 内数値は、平成30年度分

(4) 低所得者のための予算

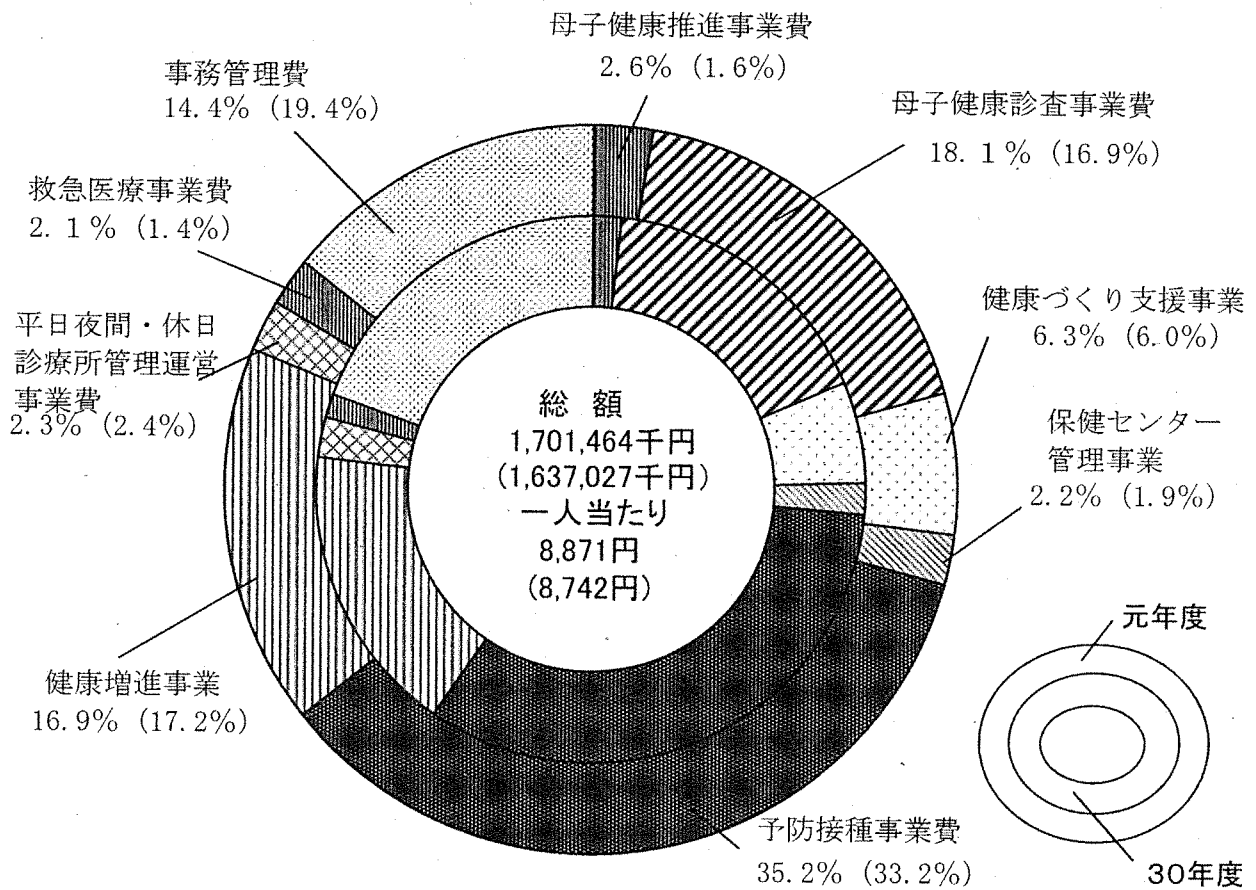


種 別	令和元年度 予算額(千円)	平成30年度 予算額(千円)	増減(千円)	一人当たり(円)
生活扶助費	857,829	864,809	△ 6,980	1,738,290 (1,767,325)
住宅扶助費	543,667	525,656	18,011	
教育扶助費	20,701	20,701	0	
医療扶助費	1,298,375	1,249,875	48,500	
出産・生業・葬祭扶助費	17,719	14,110	3,609	
介護扶助費	68,832	54,632	14,200	
施設事務費	14,239	14,305	△ 66	
中国残留邦人生活支援給付金	2,137	2,210	△ 73	
就労自立給付金	2,700	2,020	680	
事務管理費	142,802	143,027	△ 225	
合 計	2,969,001	2,891,345	77,656	

対象者の根拠；生活保護被保護者 1,708人(1,636人)

* () 内数値は、平成30年度分

(5) 健康を守るための予算

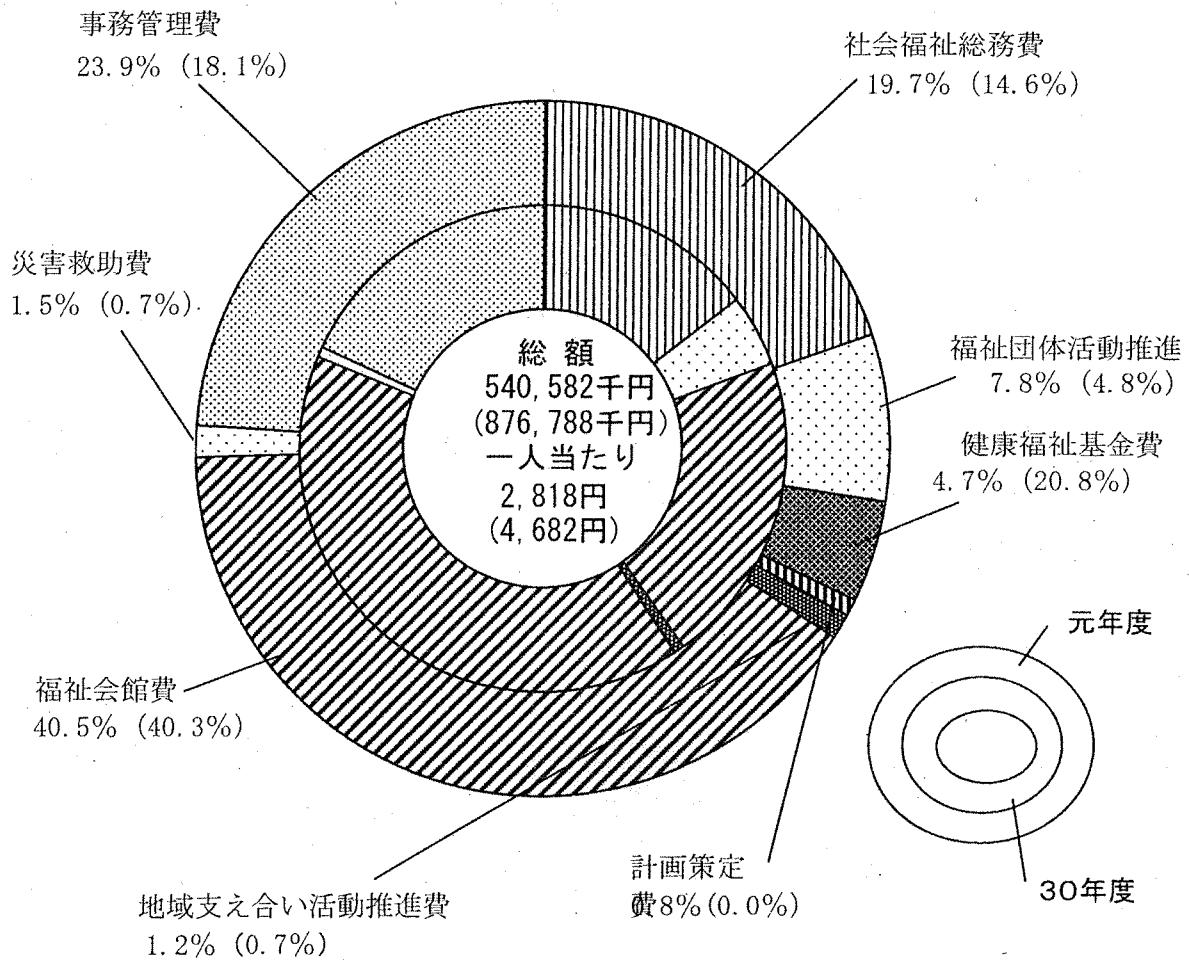


種 別	令和元年度 予算額(千円)	平成30年度 予算額(千円)	増減(千円)	一人当たり (円)
母子健康推進事業費	43,805	26,983	16,822	8,871 (8,742)
母子健康診査事業費	307,402	276,403	30,999	
健康づくり支援事業	106,429	97,960	12,563	
保健センター管理事業	37,535	30,701	6,834	
予防接種事業費	599,011	543,988	55,023	
健康増進事業	287,594	281,476	6,118	
平日夜間・休日診療所管理運営事業費	38,656	38,601	55	
救急医療事業費	36,453	22,926	13,527	
事務管理費	244,579	317,989	△73,410	
合 計	1,701,464	1,637,027	68,531	

対象者の根拠；登録人口 191,792人 (187,252人)

* () 内数値は、平成30年度分

(6) その他の保健福祉のための予算



種 別	令和元年度 予算額(千円)	平成30年度 予算額(千円)	増減(千円)	一人当たり (円)
社会福祉総務費	106,646	127,831	△ 21,185	2,818 (4,682)
福祉団体活動推進費	42,052	42,052	0	
健康福祉基金費	25,560	182,030	△ 156,470	
計画策定費	4,180	0	4,180	
地域支え合い活動推進費	6,272	6,168	104	
福祉会館費	218,709	353,642	△ 134,933	
災害救助費	7,883	5,952	1,931	
事務管理費	129,280	159,113	△ 29,833	
合 計	540,582	876,788	△ 336,206	

対象者の根拠；登録人口 191,792人 (187,252人)

* () 内数値は、平成29年度分

6 統計から見た保健と福祉のすがた

(1) 基本統計

常 住 人 口	191,403人	(H31.4.1)
常 住 人 口 世 帯 数	80,066世帯	(H31.4.1)
登 録 人 口	191,792人	(H31.4.1)
登 録 人 口 世 帯 数	83,460世帯	(H31.4.1)
面 積	35.32 k m ²	
財 政 力 指 数	0.93	平成29年度地方財政状況調査
高 齢 者 単 身 世 帯 数	5,538世帯	平成27年国勢調査
高 齢 者 単 身 世 帯 比 率	7.8%	平成27年国勢調査
高 齢 者 人 口	45,411人	登録人口(65歳以上人口) (H31.4.1)
高 齢 者 人 口 比 率	23.7%	高齢者人口/登録人口
母 子 世 帯 数	4,712世帯	平成27年国勢調査
母 子 世 帯 比 率	6.66%	平成27年国勢調査
身 体 障 害 者 数	4,216人	身体障害者手帳所持者数 (H31.4.1)
知 的 障 害 者 数	1,011人	療育手帳所持者数 (H31.4.1)
精 神 障 害 者 数	1,332人	精神障害者保健福祉手帳所持者数 (H31.4.1)
生 活 保 護 世 帯 数	1,247世帯	平成31年4月1日現在
生 活 保 護 被 保 護 者 数	1,708人	平成31年4月1日現在
生 活 保 護 率 (人 口 千 対)	8.9‰	生活保護被保護者数/登録人口 (H31.4.1)
児 童 数	34,375人	登録人口(18歳未満人口) (H31.4.1)
児 童 人 口 比 率	17.9%	児童数/登録人口 (H31.4.1)
就 業 者 数 (就 業 者 比 率)	82,097人(55.2%)	平成27年国勢調査
第 1 次 産 業 就 業 者 割 合	0.9%	平成27年国勢調査
第 2 次 産 業 就 業 者 割 合	18.7%	平成27年国勢調査
第 3 次 産 業 就 業 者 割 合	80.4%	平成27年国勢調査

*常住人口：国勢調査の人口を基に住民登録人口を増減させた人口

*登録人口：住民基本台帳人口

(2) 人口動態

出 生 数	1,984人	平成29年人口動態統計
出生率(人口千対)	10.8	平成29年人口動態統計
合計特殊出生率	1.62	平成29年人口動態統計
死 亡 数	1,421人	平成29年人口動態統計
死亡率(人口千対)	7.8‰	平成29年人口動態統計
婚 姻 数	1,033組	平成29年人口動態統計
離 婚 数	244組	平成29年人口動態統計

※平成30年数値は未発表

(3) 保健・福祉資源

病院数（病床数）	5施設(1,051床)	平成30年3月31日現在（H29年度松戸保健所事業年報）
病院数（人口10万対）	2.7	平成29年10月1日現在（H29年千葉県衛生統計年報）
病院病床数（同上）	566.7	平成29年10月1日現在（H29年千葉県衛生統計年報）
一般診療所数（病床数）	100施設(28床)	平成30年3月31日現在（H29年度松戸保健所事業年報）
一般診療所数（人口10万対）	51.2	平成29年10月1日現在（H29年千葉県衛生統計年報）
一般診療所病床数（同上）	15.1	平成29年10月1日現在（H29年千葉県衛生統計年報）
歯科診療所数	93施設	平成30年3月31日現在（H29年度松戸保健所事業年報）
歯科診療所数（人口10万対）	46.9	平成29年10月1日現在（H29年千葉県衛生統計年報）
医師数	220人	医師数（H28.12.31）（H28年千葉県衛生統計年報）
医師数（人口10万対）	121.8人	医師数（人口10万対）（H28.12.31）（H28年千葉県衛生統計年報）
歯科医師数	122人	歯科医師数（H28.12.31）（H28年千葉県衛生統計年報）
歯科医師数（人口10万対）	67.5人	歯科医師数（人口10万対）（H28.12.31）（H28年千葉県衛生統計年報）
薬剤師数	311人	薬剤師数（H28.12.31）（H28年千葉県衛生統計年報）
薬剤師数（人口10万対）	172.2人	薬剤師数（人口10万対）（H28.12.31）（H28年千葉県衛生統計年報）
保健師数	34	平成31年4月1日現在（市職員数）
保健師数（人口10万対）	17.7人	保健師数／登録人口（H31.4.1）
老人保健施設数（定員数）	2施設(252人)	平成31年4月1日現在
老人保健施設定員数（人口10万対）	131.4人	定員数／登録人口（H31.4.1）
特別養護老人ホーム数（定員数）	11施設(876人)	平成31年4月1日現在
特別養護老人ホーム定員数（人口10万対）	456.7人	定員数／登録人口（H31.4.1）
ケアハウス数（定員数）	2施設(100人)	平成31年4月1日現在
ケアハウス定員数（人口10万対）	52.1人	定員数／登録人口
老人福祉センター数	1施設	平成31年4月1日現在
老人デイサービスセンター数	48施設	平成31年4月1日現在
保育所数（定員数）	68施設(6,047人)	平成31年4月1日現在
保育所定員数（人口10万対）	3,153人	定員数／登録人口（H31.4.1）
学童クラブ数	31施設	平成31年4月1日現在
児童館・児童センター数	7施設	平成31年4月1日現在