

---

---

# 流山市民意識調査報告書

---

---

平成 30（2018）年 8 月

流 山 市



# 目次

## I 調査の概要

1 調査の目的.....	1
2 調査の設計.....	1
3 回収結果.....	1
4 地域区分.....	2
5 設問の構成.....	2
6 調査結果に関する留意事項.....	2

## II 調査結果

1 回答者の属性（問1～問8）.....	3
2 「まちの暮らしやすさや市への愛着」について（問9～問11-3）.....	12
3 「市政全般」について（問12～問14）.....	27
4 「市の取組み」に対する満足度・重要度について（問15）.....	35
(1) 都市基盤の整備.....	39
(2) 生活環境の整備.....	41
(3) 教育・文化の充実向上.....	43
(4) 市民福祉の充実.....	45
(5) 産業の振興.....	47
5 「地域コミュニティ」について（問16～問17）.....	49
6 「防災対策」について（問18～問19）.....	61
7 「住宅施策」について（問20）.....	68
8 「ワークライフバランス」について（問21）.....	71

## III 資料編

1 調査票.....	74
------------	----



# I 調査の概要

## 1 調査の目的

本調査は、平成32（2020）年度からスタートする将来のまちづくりの指針となる次期総合計画の策定を進めるにあたり、市民の皆様のお考えを把握し、計画づくりに反映させるための基礎調査の1つとして実施しました。

## 2 調査の設計

- (1) 調査対象：本市に住民登録している15歳以上の方3,000名を無作為抽出
- (2) 調査時期：平成30（2018）年5月1日送付、5月18日締切、5月29日最終締切
- (3) 調査方法：郵送による調査票の配付、返信用封筒による回収

## 3 回収結果

- (1) 配付数：3,000票
- (2) 回収数：1,747票
- (3) 回収率：58.2%
- (4) アンケート調査の信頼性

本調査では対象者への全数調査ではなく標本調査を行っているため、調査結果には統計上の誤差が生じることがあります。そのため、その調査がどの程度の精度を持った回答結果であるかを示す指標として、「標本誤差」の算出を行いました。今回の単純集計の場合の標本誤差（信頼度を95%とした場合）は、下の式により求められます。

$$\text{標本誤差} = \pm 1.96 \times \sqrt{\frac{N-n}{N-1} \cdot \frac{P(1-P)}{n}}$$

N=母集団数 158,717人  
(平成30(2018)年4月1日現在15歳以上の総人口)  
n=サンプル数 1,747件  
P=回答比率 58.2%

母集団を158,717人として、本調査の有効回収数（サンプル数=1,747票）から標本誤差を計算すると±2.3%以内になります。つまり、本調査のある質問の回答率が50%の場合、95%の確率で回答結果が47.7～52.3%（±2.3%）の範囲になることが見込まれます。一般的に、標本誤差は5%以内であればよいとされています。

回答比率	標本誤差
10%または90%	±1.4%
20%または80%	±1.9%
30%または70%	±2.2%
40%または60%	±2.1%
50%	±2.3%

## 4 地域区分

1 北部地域	東深井	こうのす台	美原 1～4丁目	江戸川台東 1～4丁目
	富士見台	富士見台 1～2丁目	江戸川台西 1～4丁目	平方
	西深井	中野久木	小屋	深井新田
	平方村新田	上新宿新田	南	北
2 中部地域	若葉台	上貝塚	駒木台	東初石 1～6丁目
	桐ヶ谷	大畔	美田	西初石 1～6丁目
	谷	上新宿	下花輪	十太夫
	青田	駒木	市野谷（新市街地地区A及びB地区）	
3 南部地域	加	加一～六丁目	流山	流山 1～9丁目
	三輪野山	三輪野山一～五丁目	平和台 1～5丁目	西平井
	鱒ヶ崎	木	南流山 1～8丁目	
	市野谷（新市街地地区以外）			
4 東部地域	向小金 1～4丁目	松ヶ丘 1～6丁目	西松ヶ丘 1丁目	名都借
	宮園 1～3丁目	野々下 1～6丁目	思井	前平井
	長崎 1～2丁目	古間木	前ヶ崎	中
	後平井	芝崎		

## 5 設問の構成

- (1) 回答者の属性（問1～問8）  
性別、年齢、居住年数、居住地域、最寄りの鉄道駅、住宅、世帯構成、同居人
- (2) 「まちの暮らしやすさや市への愛着」について（問9～問11-3）
- (3) 「市政全般」について（問12～問14）
- (4) 「市の取組み」に対する満足度・重要度について（問15）
- (5) 「地域コミュニティ」について（問16～問17）
- (6) 「防災対策」について（問18～問19）
- (7) 「住宅施策」について（問20）
- (8) 「ワークライフバランス」について（問21）

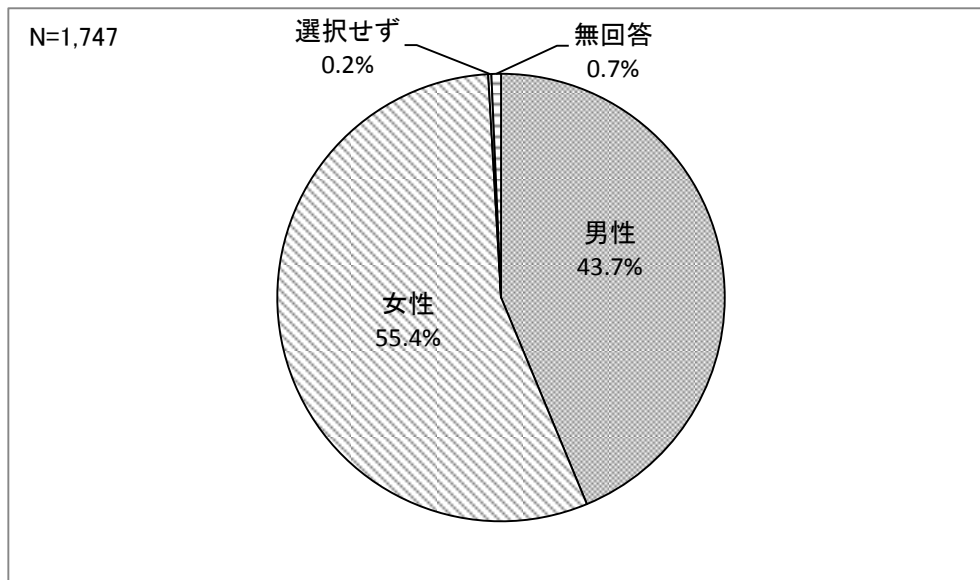
## 6 調査結果に関する留意事項

- ・ 各設問の回答者数は、N (Number) で表しています。
- ・ 本調査の本文・表・グラフは、小数点以下第2位を四捨五入して端数処理を行っているため、各回答の割合の合計が100%にならない場合や、内訳の合計値が表示されている値の合計と一致しない場合があります。
- ・ 複数回答の設問の回答数は、MA (Multiple Answer) で表しています。なお、複数回答の設問では1人の回答者が複数の項目を選択しており、各回答の割合の合計が100%にならない場合があります。
- ・ 性別や年齢等を回答していない方がいるため、各回答の合計が一致しない場合があります。
- ・ 「その他」の回答内容は、主なものを原文のまま掲載しています。

## Ⅱ 調査結果

### 1 回答者の属性（問1～問8）

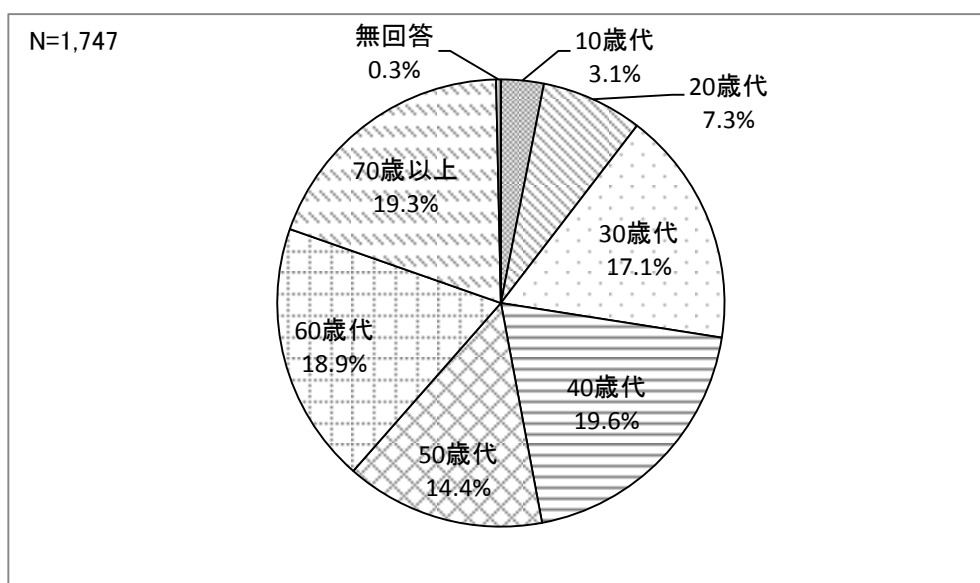
問1 あなたの性別を、次の中から1つだけ選んでください。



	回答	回答数	割合 (%)
1.	男性	764	( 43.7)
2.	女性	967	( 55.4)
3.	選択せず	4	( 0.2)
4.	無回答	12	( 0.7)
	合計	1,747	( 100.0)

- 「男性」43.7%が、「女性」が55.4%、「選択せず」が0.2%、「無回答」が0.7%となっています。

問2 あなたの年齢を、次の中から1つだけ選んでください。

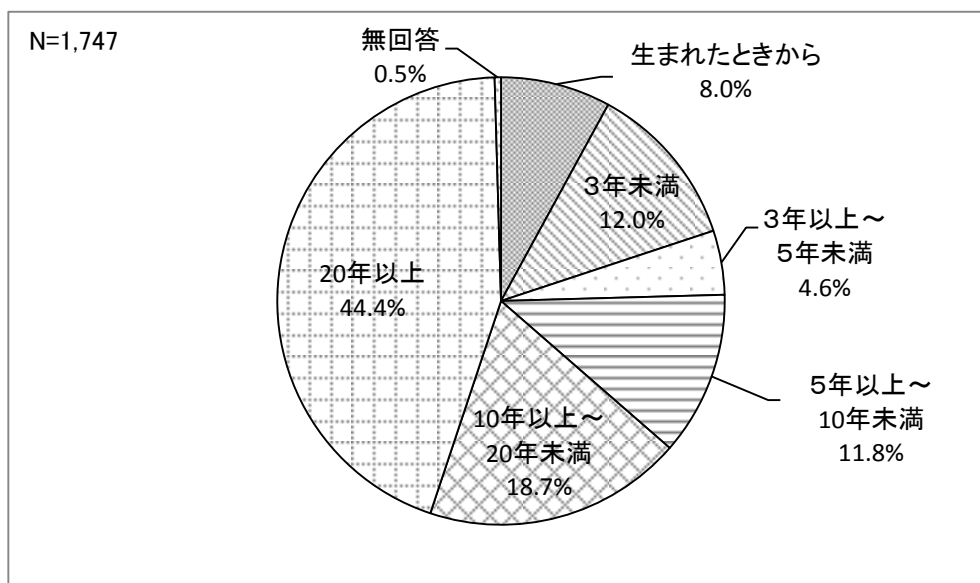


回答	回答数	割合 (%)
1. 10歳代	54	( 3.1)
2. 20歳代	128	( 7.3)
3. 30歳代	298	( 17.1)
4. 40歳代	342	( 19.6)
5. 50歳代	252	( 14.4)
6. 60歳代	330	( 18.9)
7. 70歳以上	337	( 19.3)
8. 無回答	6	( 0.3)
合計	1,747	( 100.0)

- 「10歳代」が3.1%、「20歳代」が7.3%、「30歳代」が17.1%、「40歳代」が19.6%、「50歳代」が14.4%、「60歳代」が18.9%、「70歳以上」が19.3%、「無回答」が0.3%となっています。



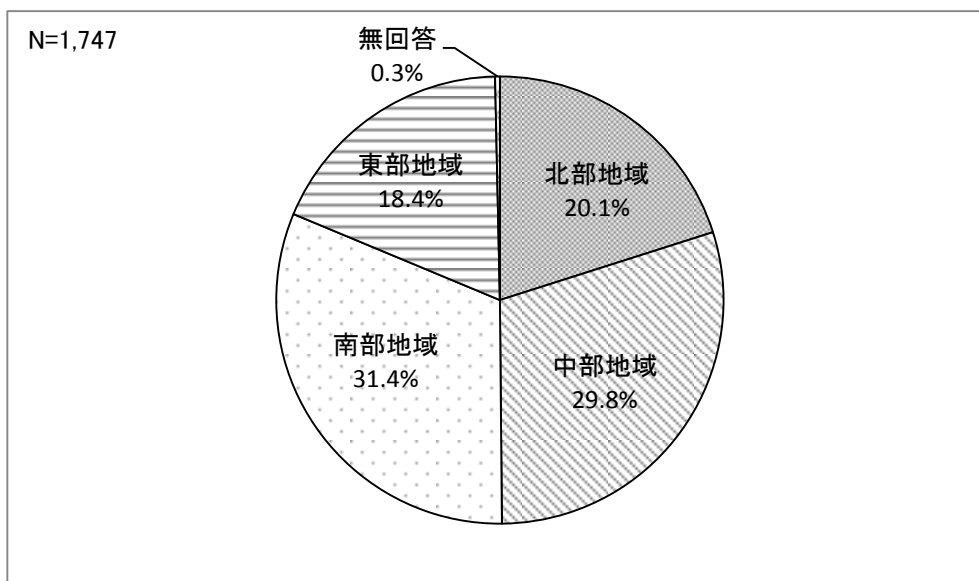
問3 あなたは、流山市にお住まいになって、通算で何年になりますか。次の中から1つだけ選んでください。生まれたときからお住まいの方は、「1 生まれたときから」に○をつけてください。



回答	回答数	割合 (%)
1. 生まれたときから	139	( 8.0)
2. 3年未満	209	( 12.0)
3. 3年以上～5年未満	81	( 4.6)
4. 5年以上～10年未満	207	( 11.8)
5. 10年以上～20年未満	327	( 18.7)
6. 20年以上	776	( 44.4)
7. 無回答	8	( 0.5)
合計	1,747	( 100.0)

○ 「生まれたときから」が8.0%、「3年未満」が12.0%、「3年以上～5年未満」が4.6%、「5年以上～10年未満」が11.8%、「10年以上～20年未満」が18.7%、「20年以上」が44.4%、「無回答」が0.5%となっています。

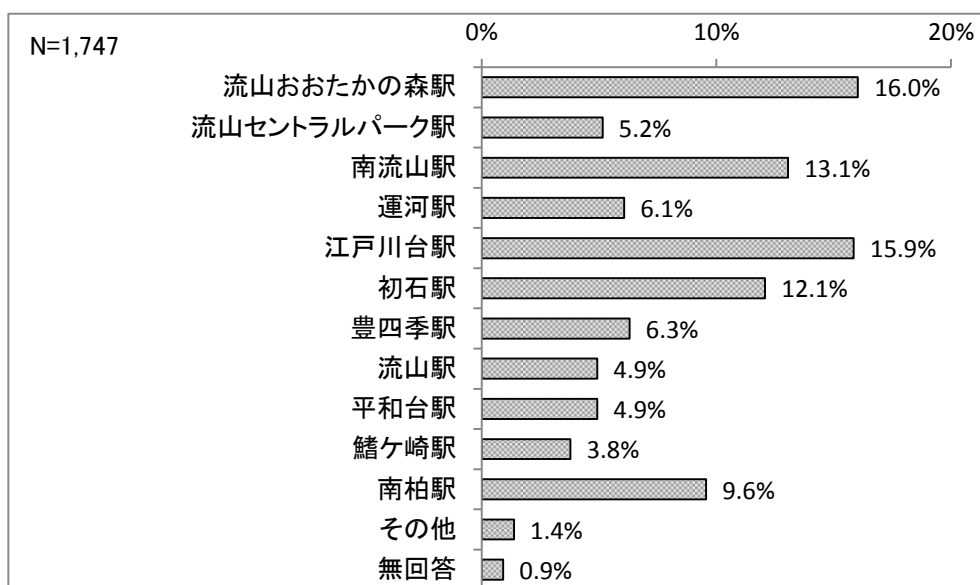
問4 あなたがお住まいになっている地域を、次の1～4の中から1つだけ選んでください。



回答		回答数	割合 (%)
1.	北部地域	351	( 20.1)
2.	中部地域	520	( 29.8)
3.	南部地域	549	( 31.4)
4.	東部地域	321	( 18.4)
5.	無回答	6	( 0.3)
	合 計	1,747	( 100.0)

- 「北部地域」が20.1%、「中部地域」が29.8%、「南部地域」が31.4%、「東部地域」が18.4%、「無回答」が0.3%となっています。

問5 あなたのお住まいから一番近くの鉄道駅を、次の中から1つだけ選んでください。



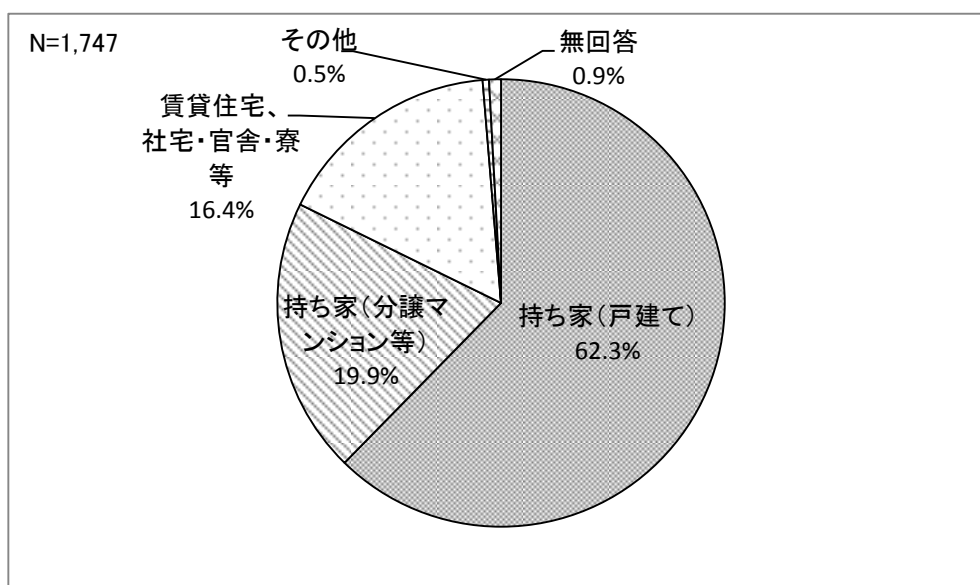
回答	回答数	割合 (%)
1. 流山おおたかの森駅	280	( 16.0)
2. 流山セントラルパーク駅	90	( 5.2)
3. 南流山駅	228	( 13.1)
4. 運河駅	106	( 6.1)
5. 江戸川台駅	277	( 15.9)
6. 初石駅	211	( 12.1)
7. 豊四季駅	110	( 6.3)
8. 流山駅	86	( 4.9)
9. 平和台駅	86	( 4.9)
10. 鷗ヶ崎駅	66	( 3.8)
11. 南柏駅	167	( 9.6)
12. その他	24	( 1.4)
13. 無回答	16	( 0.9)
合計	1,747	( 100.0)

- 住まいから一番近くの鉄道駅（最寄駅）は、多い順に「流山おおたかの森駅」が 16.0%、「江戸川台駅」が 15.9%、「南流山駅」13.1%となっています。

※「その他」の回答内容（主なもの）

北小金駅、三郷駅、柏の葉キャンパス駅

問6 あなたがお住まいになっている住宅を、次の中から1つだけ選んでください。



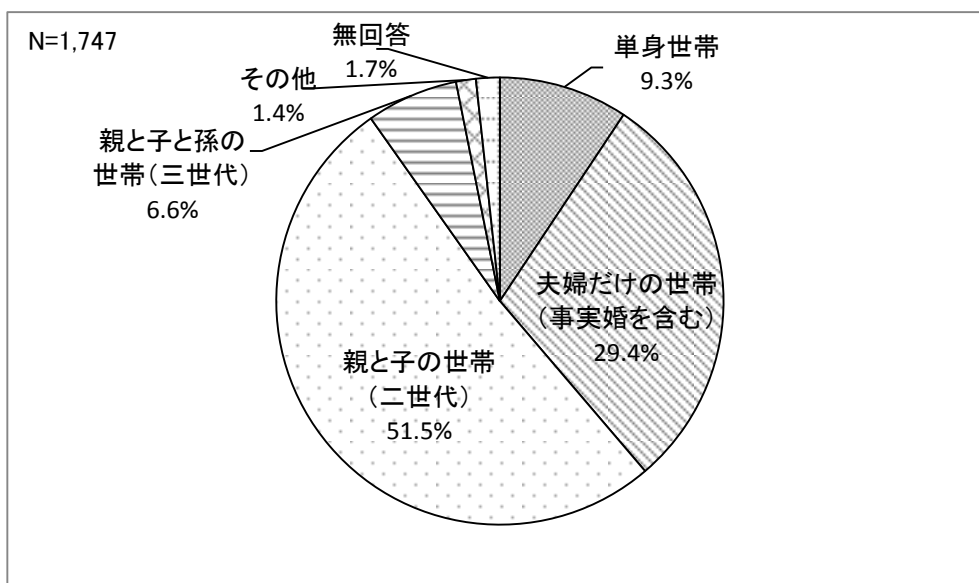
回答	回答数	割合(%)
1. 持ち家(戸建て)	1,089	( 62.3)
2. 持ち家(分譲マンション等)	348	( 19.9)
3. 賃貸住宅、社宅・官舎・寮等	287	( 16.4)
4. その他	8	( 0.5)
5. 無回答	15	( 0.9)
合計	1,747	( 100.0)

- 「持ち家(戸建て)」が62.3%、「持ち家(分譲マンション等)」が19.9%、「賃貸住宅、社宅・官舎・寮等」が16.4%、「その他」が0.5%、「無回答」が0.9%となっています。

※「その他」の回答内容(主なもの)

グループホーム、親元、祖母家、義両親のアパート

問7 あなたの世帯構成を、次の中から1つだけ選んでください。



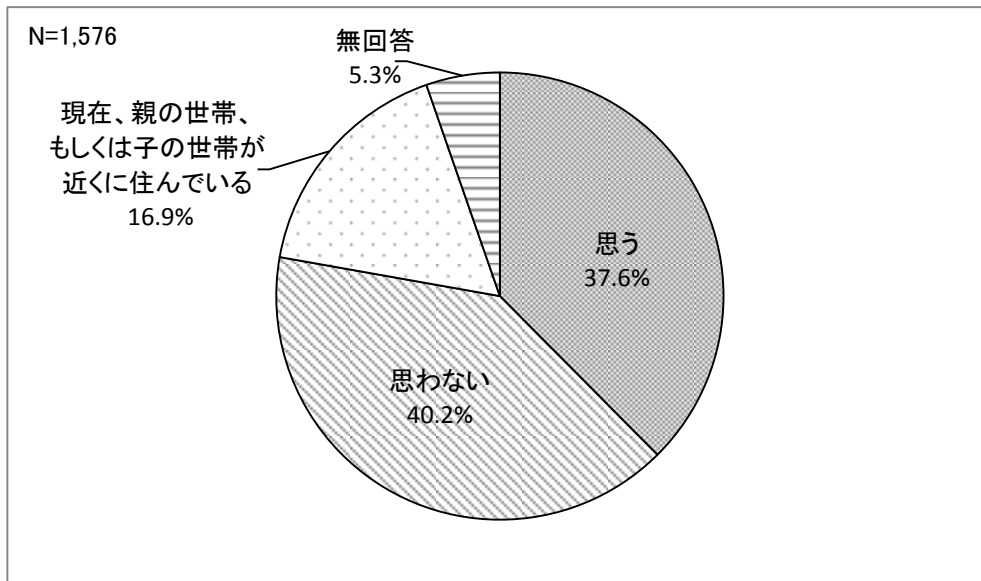
回答	回答数	割合(%)
1. 単身世帯	163	( 9.3)
2. 夫婦だけの世帯(事実婚を含む)	514	( 29.4)
3. 親と子の世帯(二世帯)	899	( 51.5)
4. 親と子と孫の世帯(三世帯)	116	( 6.6)
5. その他	25	( 1.4)
6. 無回答	30	( 1.7)
合計	1,747	( 100.0)

- 「親と子の世帯(二世帯)」が最も多く 51.5%を占めており、次いで「夫婦だけの世帯(事実婚を含む)」が 29.4%、「単身世帯」が 9.3%、「親と子と孫の世帯(三世帯)」が 6.6%、「その他」が 1.4%、「無回答」が 1.7%となっています。

※「その他」の回答内容(主なもの)

兄弟、姉妹、祖父母と孫、親と娘夫婦、二世帯・同居人、四世代

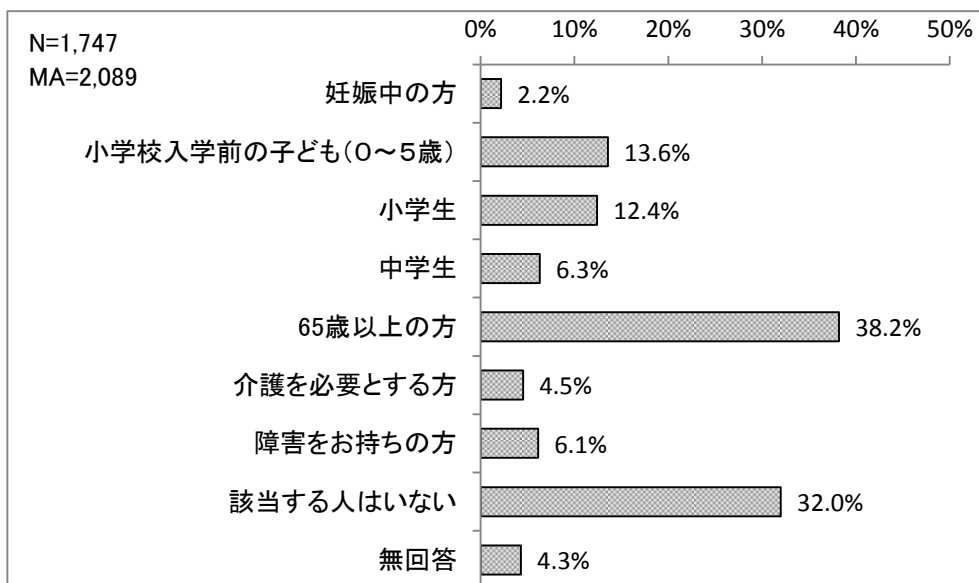
問7-2 問7で1、2または3を選択された方にうかがいます。あなたは将来、3世代で同居したり、近くに住みたいと思いますか。次の中から1つだけ選んでください。



回答		回答数	割合 (%)
1.	思う	592	( 37.6)
2.	思わない	634	( 40.2)
3.	現在、親の世帯、もしくは子の世帯が近くに住んでいる	266	( 16.9)
4.	無回答	84	( 5.3)
	合計	1,576	( 100.0)

- 将来、3世代で同居したり、近くに住みたいと「思う」が37.6%、「思わない」が40.2%、「現在、親の世帯、もしくは子の世帯が近くに住んでいる」が16.9%、「無回答」が5.3%となっています。

問8 あなた自身、または同居されている方の中に、次の方はいますか。次の中からあ  
てはまるものをすべて選んでください。

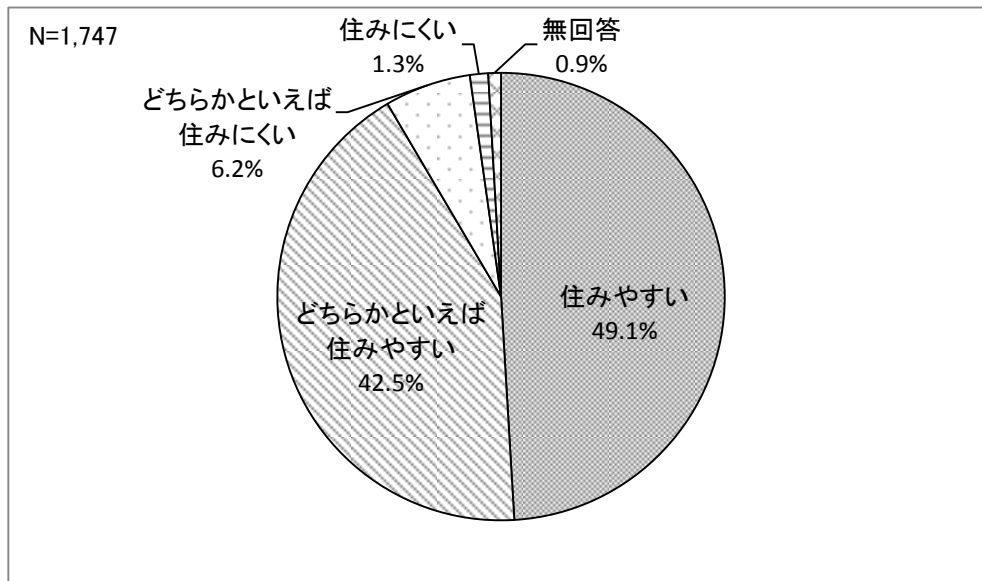


回答	回答数	割合 (%)
1. 妊娠中の方	38	( 2.2)
2. 小学校入学前の子ども(0~5歳)	237	( 13.6)
3. 小学生	217	( 12.4)
4. 中学生	110	( 6.3)
5. 65歳以上の方	667	( 38.2)
6. 介護を必要とする方	79	( 4.5)
7. 障害をお持ちの方	107	( 6.1)
8. 該当する人はいない	559	( 32.0)
9. 無回答	75	( 4.3)
合計	2,089	( - )
回答者数	1,747	( 100.0)

- 多い順に「65歳以上の方」が38.2%、「該当する人はいない」が32.0%、「小学校入学前の子ども(0~5歳)」が13.6%となっています。

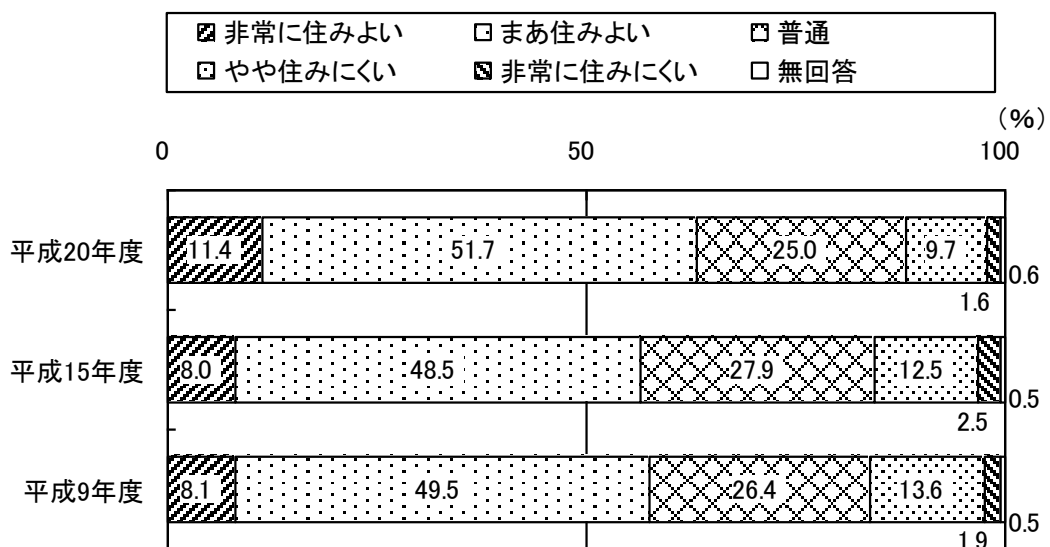
2 「まちの暮らしやすさや市への愛着」について（問9～問11-3）

問9 あなたのお住まいの周辺は、住みやすいところですか。次の中から1つだけ選んでください。



○ 「住みやすい」、「どちらかといえば住みやすい」の合計が91.6%となっている一方、「どちらかといえば住みにくい」、「住みにくい」の合計は7.5%となっています。

(参考) 過去の市民意識調査における同類の設問項目の結果



※ 回答者数は、平成20年度1,604、平成15年度2,602、平成9年度3,560

出典：平成20年度 流山市民意識調査報告書



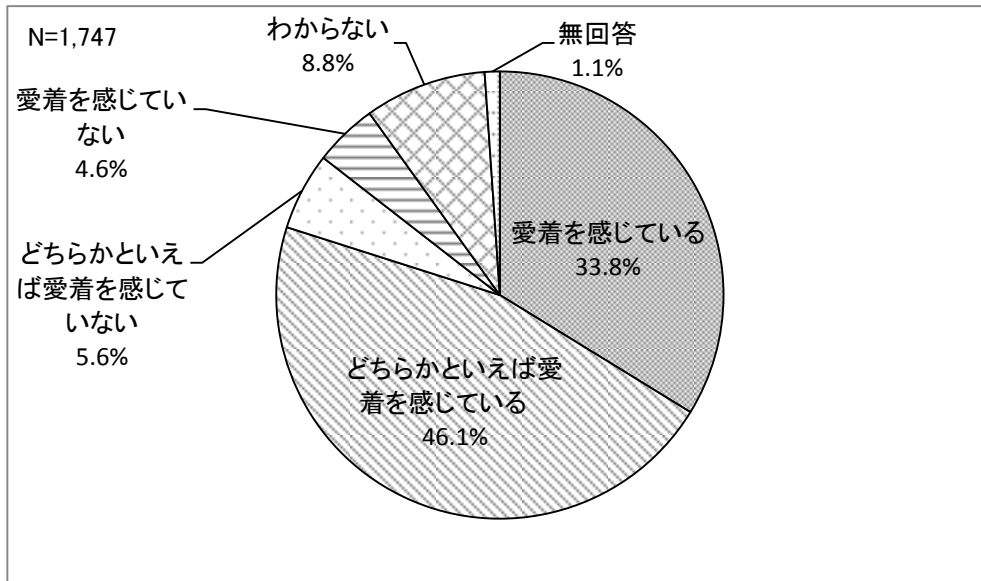
【属性別の住みやすさ】

		合計	1. 住みやすい	2. どちらかといえば住みやすい	3. どちらかといえば住みにくい	4. 住みにくい	5. 無回答
全体		1,747 (100.0)	857 (49.1)	742 (42.5)	109 (6.2)	23 (1.3)	16 (0.9)
年齢	1. 10歳代	54 (100.0)	31 (57.4)	19 (35.2)	3 (5.6)	1 (1.9)	0 (-)
	2. 20歳代	128 (100.0)	72 (56.3)	45 (35.2)	6 (4.7)	3 (2.3)	2 (1.6)
	3. 30歳代	298 (100.0)	148 (49.7)	125 (41.9)	19 (6.4)	4 (1.3)	2 (0.7)
	4. 40歳代	342 (100.0)	166 (48.5)	148 (43.3)	25 (7.3)	2 (0.6)	1 (0.3)
	5. 50歳代	252 (100.0)	107 (42.5)	125 (49.6)	15 (6.0)	2 (0.8)	3 (1.2)
	6. 60歳代	330 (100.0)	157 (47.6)	143 (43.3)	22 (6.7)	7 (2.1)	1 (0.3)
	7. 70歳以上	337 (100.0)	173 (51.3)	134 (39.8)	19 (5.6)	4 (1.2)	7 (2.1)
	8. 無回答	6 (100.0)	3 (50.0)	3 (50.0)	0 (-)	0 (-)	0 (-)
居住年数	1. 生まれたときから	139 (100.0)	82 (59.0)	46 (33.1)	10 (7.2)	0 (-)	1 (0.7)
	2. 3年未満	209 (100.0)	110 (52.6)	83 (39.7)	14 (6.7)	1 (0.5)	1 (0.5)
	3. 3年以上～5年未満	81 (100.0)	38 (46.9)	36 (44.4)	4 (4.9)	3 (3.7)	0 (-)
	4. 5年以上～10年未満	207 (100.0)	91 (44.0)	101 (48.8)	10 (4.8)	5 (2.4)	0 (-)
	5. 10年以上～20年未満	327 (100.0)	163 (49.8)	133 (40.7)	23 (7.0)	5 (1.5)	3 (0.9)
	6. 20年以上	776 (100.0)	368 (47.4)	340 (43.8)	48 (6.2)	9 (1.2)	11 (1.4)
	7. 無回答	8 (100.0)	5 (62.5)	3 (37.5)	0 (-)	0 (-)	0 (-)

		合計	1. 住みやすい	2. どちらかといえば住みやすい	3. どちらかといえば住みにくい	4. 住みにくい	5. 無回答
居住地域	1. 北部地域	351 (100.0)	153 (43.6)	158 (45.0)	27 (7.7)	7 (2.0)	6 (1.7)
	2. 中部地域	520 (100.0)	281 (54.0)	196 (37.7)	33 (6.3)	4 (0.8)	6 (1.2)
	3. 南部地域	549 (100.0)	292 (53.2)	224 (40.8)	25 (4.6)	4 (0.7)	4 (0.7)
	4. 東部地域	321 (100.0)	127 (39.6)	162 (50.5)	24 (7.5)	8 (2.5)	0 (-)
	5. 無回答	6 (100.0)	4 (66.7)	2 (33.3)	0 (-)	0 (-)	0 (-)
最寄駅	1. 流山おおたかの森駅	280 (100.0)	166 (59.3)	93 (33.2)	18 (6.4)	3 (1.1)	0 (-)
	2. 流山セントラルパーク駅	90 (100.0)	44 (48.9)	39 (43.3)	6 (6.7)	0 (-)	1 (1.1)
	3. 南流山駅	228 (100.0)	134 (58.8)	86 (37.7)	6 (2.6)	1 (0.4)	1 (0.4)
	4. 運河駅	106 (100.0)	45 (42.5)	43 (40.6)	14 (13.2)	3 (2.8)	1 (0.9)
	5. 江戸川台駅	277 (100.0)	127 (45.8)	131 (47.3)	15 (5.4)	4 (1.4)	0 (-)
	6. 初石駅	211 (100.0)	111 (52.6)	86 (40.8)	11 (5.2)	2 (0.9)	1 (0.5)
	7. 豊四季駅	110 (100.0)	44 (40.0)	51 (46.4)	12 (10.9)	3 (2.7)	0 (-)
	8. 流山駅	86 (100.0)	45 (52.3)	37 (43.0)	4 (4.7)	0 (-)	0 (-)
	9. 平和台駅	86 (100.0)	45 (52.3)	37 (43.0)	3 (3.5)	1 (1.2)	0 (-)
	10. 鷺ヶ崎駅	66 (100.0)	20 (30.3)	40 (60.6)	5 (7.6)	1 (1.5)	0 (-)
	11. 南柏駅	167 (100.0)	71 (42.5)	83 (49.7)	8 (4.8)	5 (3.0)	0 (-)
	12. その他	24 (100.0)	5 (20.8)	13 (54.2)	6 (25.0)	0 (-)	0 (-)
	13. 無回答	16 (100.0)	0 (-)	3 (18.8)	1 (6.3)	0 (-)	12 (75.0)

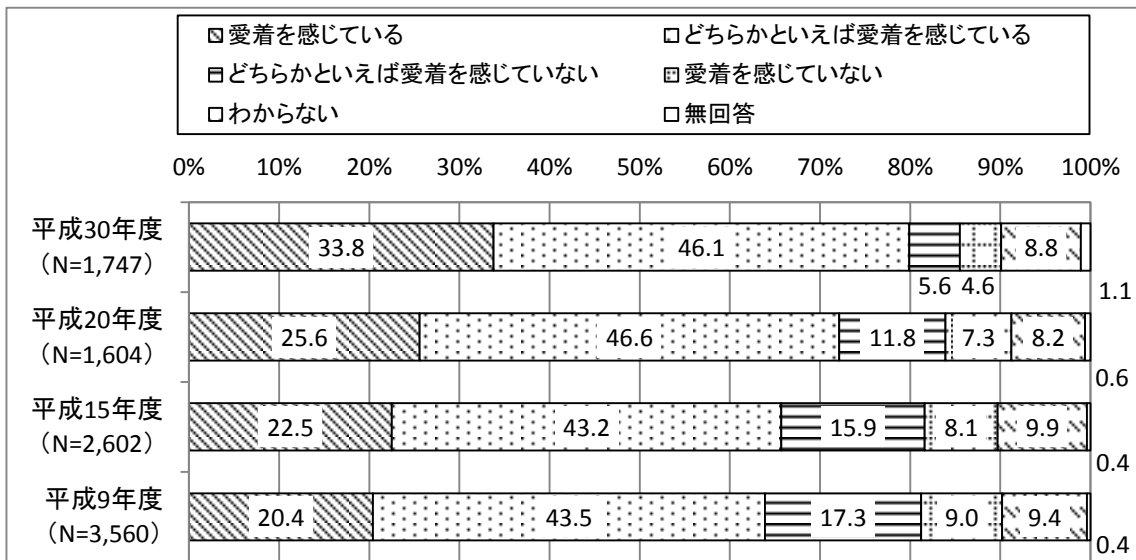
○ 属性別の回答をみても、全てにおいて「住みやすい」または「どちらかといえば住みやすい」が最も多くなっています。

問10 あなたは、流山市に愛着を感じていますか。次の中から1つだけ選んでください。



- 「愛着を感じている」、「どちらかといえば愛着を感じている」の合計が79.9%、「どちらかといえば愛着を感じていない」、「愛着を感じていない」の合計は10.2%となっています。

【過去の調査との比較】



- 過去の市民意識調査と比較すると、「愛着を感じている」、「どちらかといえば愛着を感じている」の合計は、一貫して増加傾向にあります。

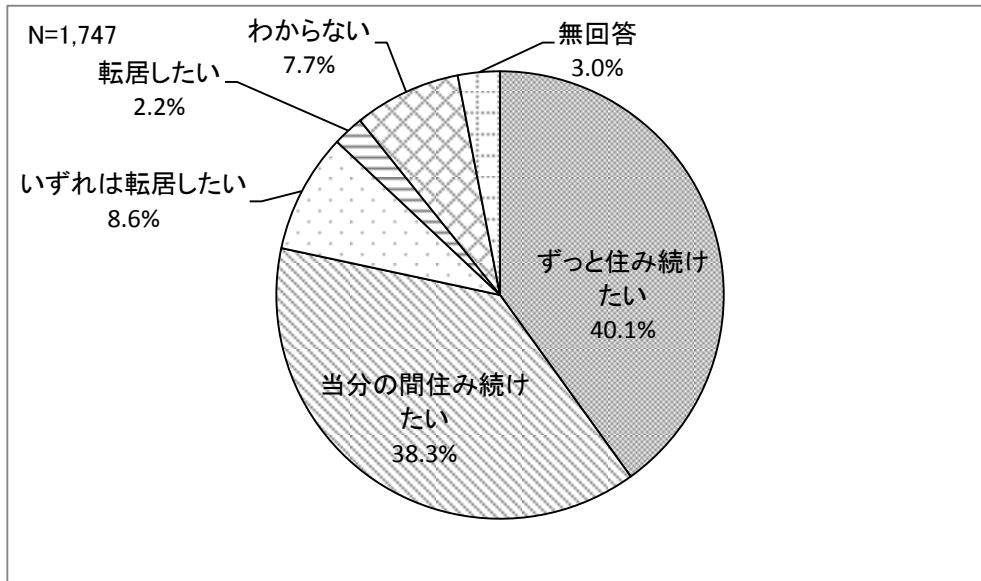
## 【属性別の愛着】

	合計	1. 愛着を感じている	2. どちらかといえば愛着を感じている	3. どちらかといえば愛着を感じていない	4. 愛着を感じていない	5. わからない	6. 無回答	
全体	1,747 (100.0)	590 (33.8)	806 (46.1)	98 (5.6)	80 (4.6)	154 (8.8)	19 (1.1)	
年齢	1. 10歳代	54 (100.0)	13 (24.1)	29 (53.7)	1 (1.9)	3 (5.6)	8 (14.8)	0 (-)
	2. 20歳代	128 (100.0)	42 (32.8)	54 (42.2)	9 (7.0)	10 (7.8)	11 (8.6)	2 (1.6)
	3. 30歳代	298 (100.0)	85 (28.5)	146 (49.0)	18 (6.0)	15 (5.0)	32 (10.7)	2 (0.7)
	4. 40歳代	342 (100.0)	91 (26.6)	164 (48.0)	24 (7.0)	21 (6.1)	41 (12.0)	1 (0.3)
	5. 50歳代	252 (100.0)	82 (32.5)	115 (45.6)	23 (9.1)	11 (4.4)	18 (7.1)	3 (1.2)
	6. 60歳代	330 (100.0)	125 (37.9)	152 (46.1)	16 (4.8)	12 (3.6)	23 (7.0)	2 (0.6)
	7. 70歳以上	337 (100.0)	150 (44.5)	142 (42.1)	7 (2.1)	8 (2.4)	21 (6.2)	9 (2.7)
	8. 無回答	6 (100.0)	2 (33.3)	4 (66.7)	0 (-)	0 (-)	0 (-)	0 (-)
居住年数	1. 生まれたときから	139 (100.0)	77 (55.4)	51 (36.7)	4 (2.9)	2 (1.4)	5 (3.6)	0 (-)
	2. 3年未満	209 (100.0)	32 (15.3)	104 (49.8)	15 (7.2)	17 (8.1)	40 (19.1)	1 (0.5)
	3. 3年以上～5年未満	81 (100.0)	20 (24.7)	40 (49.4)	5 (6.2)	5 (6.2)	11 (13.6)	0 (-)
	4. 5年以上～10年未満	207 (100.0)	58 (28.0)	102 (49.3)	16 (7.7)	16 (7.7)	15 (7.2)	0 (-)
	5. 10年以上～20年未満	327 (100.0)	83 (25.4)	167 (51.1)	26 (8.0)	15 (4.6)	31 (9.5)	5 (1.5)
	6. 20年以上	776 (100.0)	316 (40.7)	338 (43.6)	32 (4.1)	25 (3.2)	52 (6.7)	13 (1.7)
	7. 無回答	8 (100.0)	4 (50.0)	4 (50.0)	0 (-)	0 (-)	0 (-)	0 (-)

	合計	1. 愛着を感じている	2. どちらかといえば愛着を感じている	3. どちらかといえば愛着を感じていない	4. 愛着を感じていない	5. わからない	6. 無回答	
居住地域	1. 北部地域	351 (100.0)	105 (29.9)	170 (48.4)	17 (4.8)	15 (4.3)	36 (10.3)	8 (2.3)
	2. 中部地域	520 (100.0)	179 (34.4)	244 (46.9)	29 (5.6)	25 (4.8)	37 (7.1)	6 (1.2)
	3. 南部地域	549 (100.0)	203 (37.0)	252 (45.9)	28 (5.1)	22 (4.0)	41 (7.5)	3 (0.5)
	4. 東部地域	321 (100.0)	101 (31.5)	136 (42.4)	24 (7.5)	18 (5.6)	40 (12.5)	2 (0.6)
	5. 無回答	6 (100.0)	2 (33.3)	4 (66.7)	0 (-)	0 (-)	0 (-)	0 (-)
最寄駅	1. 流山おおたかの森駅	280 (100.0)	93 (33.2)	131 (46.8)	18 (6.4)	15 (5.4)	22 (7.9)	1 (0.4)
	2. 流山セントラルパーク駅	90 (100.0)	33 (36.7)	43 (47.8)	2 (2.2)	3 (3.3)	9 (10.0)	0 (-)
	3. 南流山駅	228 (100.0)	83 (36.4)	103 (45.2)	17 (7.5)	11 (4.8)	14 (6.1)	0 (-)
	4. 蓮河駅	106 (100.0)	30 (28.3)	52 (49.1)	6 (5.7)	6 (5.7)	11 (10.4)	1 (0.9)
	5. 江戸川台駅	277 (100.0)	95 (34.3)	128 (46.2)	13 (4.7)	12 (4.3)	27 (9.7)	2 (0.7)
	6. 初石駅	211 (100.0)	71 (33.6)	105 (49.8)	11 (5.2)	8 (3.8)	16 (7.6)	0 (-)
	7. 豊四季駅	110 (100.0)	29 (26.4)	59 (53.6)	3 (2.7)	3 (2.7)	16 (14.5)	0 (-)
	8. 流山駅	86 (100.0)	44 (51.2)	30 (34.9)	4 (4.7)	2 (2.3)	6 (7.0)	0 (-)
	9. 平和台駅	86 (100.0)	33 (38.4)	42 (48.8)	2 (2.3)	2 (2.3)	7 (8.1)	0 (-)
	10. 鯉ヶ崎駅	66 (100.0)	13 (19.7)	41 (62.1)	2 (3.0)	3 (4.5)	6 (9.1)	1 (1.5)
	11. 南柏駅	167 (100.0)	58 (34.7)	62 (37.1)	16 (9.6)	14 (8.4)	15 (9.0)	2 (1.2)
	12. その他	24 (100.0)	8 (33.3)	7 (29.2)	4 (16.7)	1 (4.2)	4 (16.7)	0 (-)
	13. 無回答	16 (100.0)	0 (-)	3 (18.8)	0 (-)	0 (-)	1 (6.3)	12 (75.0)

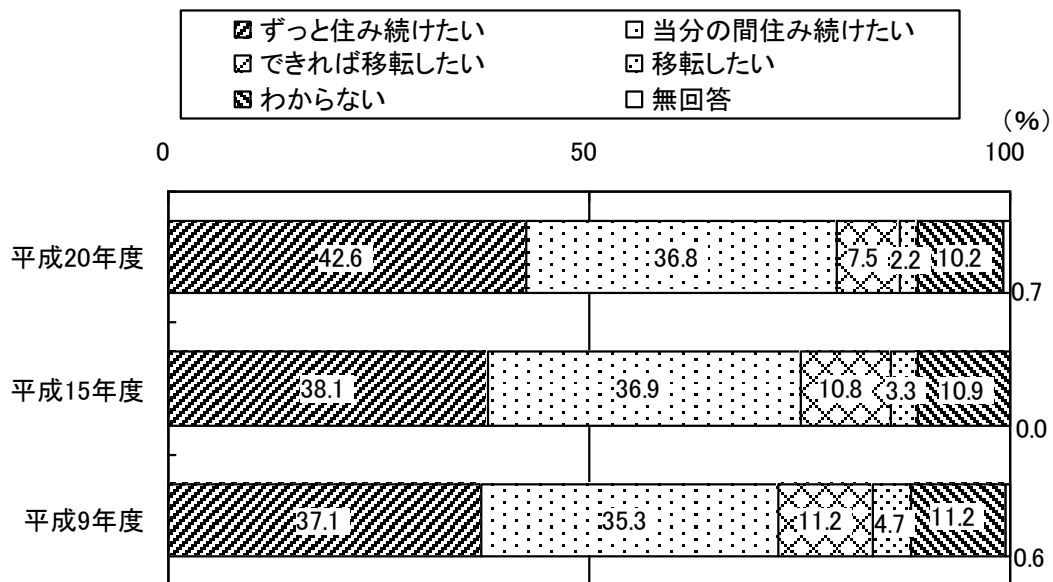
- 属性別の回答では、年齢別の「70歳以上」や居住年数別の「生まれたときから」、最寄駅別の「流山駅」や「その他」において「愛着を感じている」が最も多くなっています。

問 1 1 あなたは、今後も流山市に住み続けたいとお考えですか。次の中から1つだけ選んでください。



○ 「ずっと住み続けたい」、「当分の間住み続けたい」の合計が 78.4%、「いずれは転居したい」、「転居したい」の合計は 10.8%となっています。

(参考) 過去の市民意識調査における同類の設問項目の結果



※ 回答者数は、平成 20 年度 1,604、平成 15 年度 2,602、平成 9 年度 3,560

出典：平成 20 年度 流山市民意識調査報告書

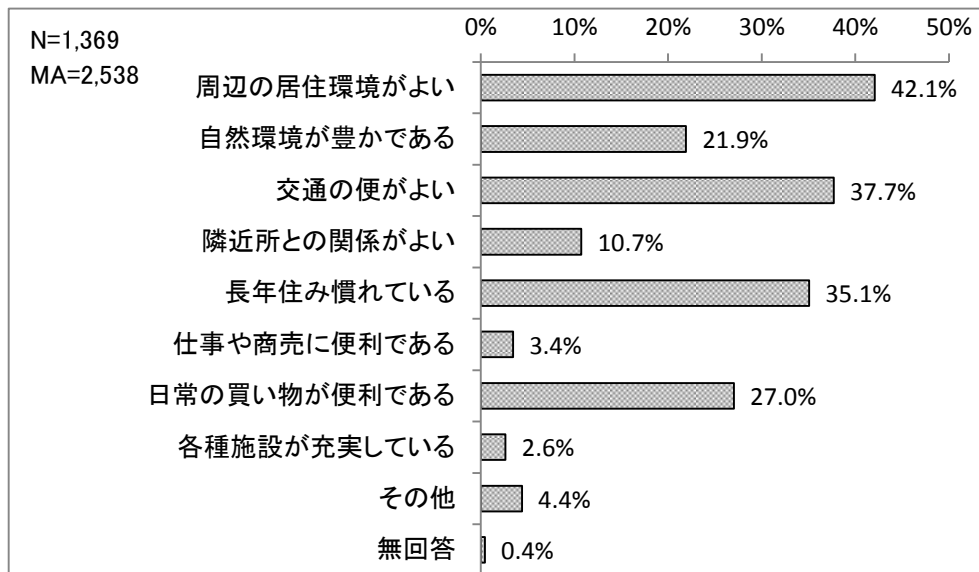
## 【属性別の居住意向】

	合計	1. ずっと住み続けたい	2. 当分の間住み続けたい	3. どちらか一方は転居したい	4. 転居したい	5. わからない	6. 無回答
全体	1,747 (100.0)	700 (40.1)	669 (38.3)	151 (8.6)	39 (2.2)	135 (7.7)	53 (3.0)
年齢	1. 10歳代	54 (100.0)	7 (13.0)	25 (46.3)	13 (24.1)	3 (5.6)	6 (11.1)
	2. 20歳代	128 (100.0)	19 (14.8)	57 (44.5)	26 (20.3)	13 (10.2)	11 (8.6)
	3. 30歳代	298 (100.0)	89 (29.9)	149 (50.0)	38 (12.8)	3 (1.0)	17 (5.7)
	4. 40歳代	342 (100.0)	111 (32.5)	143 (41.8)	34 (9.9)	6 (1.8)	44 (12.9)
	5. 50歳代	252 (100.0)	100 (39.7)	103 (40.9)	19 (7.5)	3 (1.2)	22 (8.7)
	6. 60歳代	330 (100.0)	173 (52.4)	103 (31.2)	14 (4.2)	7 (2.1)	19 (5.8)
	7. 70歳以上	337 (100.0)	197 (58.5)	88 (26.1)	7 (2.1)	4 (1.2)	15 (4.5)
	8. 無回答	6 (100.0)	4 (66.7)	1 (16.7)	0 (-)	0 (-)	1 (16.7)
居住年数	1. 生まれたときから	139 (100.0)	71 (51.1)	43 (30.9)	13 (9.4)	3 (2.2)	8 (5.8)
	2. 3年未満	209 (100.0)	47 (22.5)	109 (52.2)	33 (15.8)	5 (2.4)	13 (6.2)
	3. 3年以上～5年未満	81 (100.0)	22 (27.2)	33 (40.7)	13 (16.0)	2 (2.5)	10 (12.3)
	4. 5年以上～10年未満	207 (100.0)	65 (31.4)	95 (45.9)	25 (12.1)	6 (2.9)	12 (5.8)
	5. 10年以上～20年未満	327 (100.0)	89 (27.2)	146 (44.6)	34 (10.4)	10 (3.1)	41 (12.5)
	6. 20年以上	776 (100.0)	402 (51.8)	240 (30.9)	33 (4.3)	13 (1.7)	50 (6.4)
	7. 無回答	8 (100.0)	4 (50.0)	3 (37.5)	0 (-)	0 (-)	1 (12.5)

	合計	1. ずっと住み続けたい	2. 当分の間住み続けたい	3. どちらか一方は転居したい	4. 転居したい	5. わからない	6. 無回答
居住地域	1. 北部地域	351 (100.0)	157 (44.7)	117 (33.3)	30 (8.5)	8 (2.3)	30 (8.5)
	2. 中部地域	520 (100.0)	210 (40.4)	202 (38.8)	47 (9.0)	8 (1.5)	38 (7.3)
	3. 南部地域	549 (100.0)	220 (40.1)	214 (39.0)	46 (8.4)	12 (2.2)	36 (6.6)
	4. 東部地域	321 (100.0)	109 (34.0)	135 (42.1)	28 (8.7)	11 (3.4)	30 (9.3)
	5. 無回答	6 (100.0)	4 (66.7)	1 (16.7)	0 (-)	0 (-)	1 (16.7)
最寄駅	1. 流山おおたかの森駅	280 (100.0)	96 (34.3)	132 (47.1)	32 (11.4)	2 (0.7)	14 (5.0)
	2. 流山セントラルパーク駅	90 (100.0)	32 (35.6)	39 (43.3)	7 (7.8)	2 (2.2)	7 (7.8)
	3. 南流山駅	228 (100.0)	82 (36.0)	93 (40.8)	26 (11.4)	6 (2.6)	14 (6.1)
	4. 蓮河駅	106 (100.0)	46 (43.4)	30 (28.3)	13 (12.3)	4 (3.8)	13 (12.3)
	5. 江戸川台駅	277 (100.0)	132 (47.7)	98 (35.4)	17 (6.1)	4 (1.4)	21 (7.6)
	6. 初石駅	211 (100.0)	95 (45.0)	69 (32.7)	16 (7.6)	7 (3.3)	17 (8.1)
	7. 豊四季駅	110 (100.0)	35 (31.8)	51 (46.4)	8 (7.3)	4 (3.6)	11 (10.0)
	8. 流山駅	86 (100.0)	42 (48.8)	32 (37.2)	3 (3.5)	1 (1.2)	7 (8.1)
	9. 平和台駅	86 (100.0)	44 (51.2)	25 (29.1)	5 (5.8)	0 (-)	7 (8.1)
	10. 鎌ヶ崎駅	66 (100.0)	24 (36.4)	27 (40.9)	5 (7.6)	2 (3.0)	3 (4.5)
	11. 南柏駅	167 (100.0)	64 (38.3)	62 (37.1)	18 (10.8)	7 (4.2)	15 (9.0)
	12. その他	24 (100.0)	7 (29.2)	9 (37.5)	1 (4.2)	0 (-)	5 (20.8)
	13. 無回答	16 (100.0)	1 (6.3)	2 (12.5)	0 (-)	0 (-)	1 (6.3)

- 属性別の回答では、「50歳代」以下は、「当分の間住み続けたい」が最も多くなっている一方、「60歳代」以上では「ずっと住み続けたい」が最も多くなっています。また、居住年数別では「生まれたときから」、「20年以上」において「ずっと住み続けたい」が最も多くなっています。
- 地域別では、「東部地域」を除く他の地域は、「ずっと住み続けたい」が最も多くなっています。最寄駅別では、東武アーバンパークライン沿線や流山線沿線で「ずっと住み続けたい」の割合が高い駅が多く、つくばエクスプレス沿線では「当分の間住み続けたい」が最も多くなっています。

問11-2 問11で「1ずっと住みたい」または「2当分の間住みたい」を選んだ方にうかがいます。その理由を次の中から2つまで選んでください。

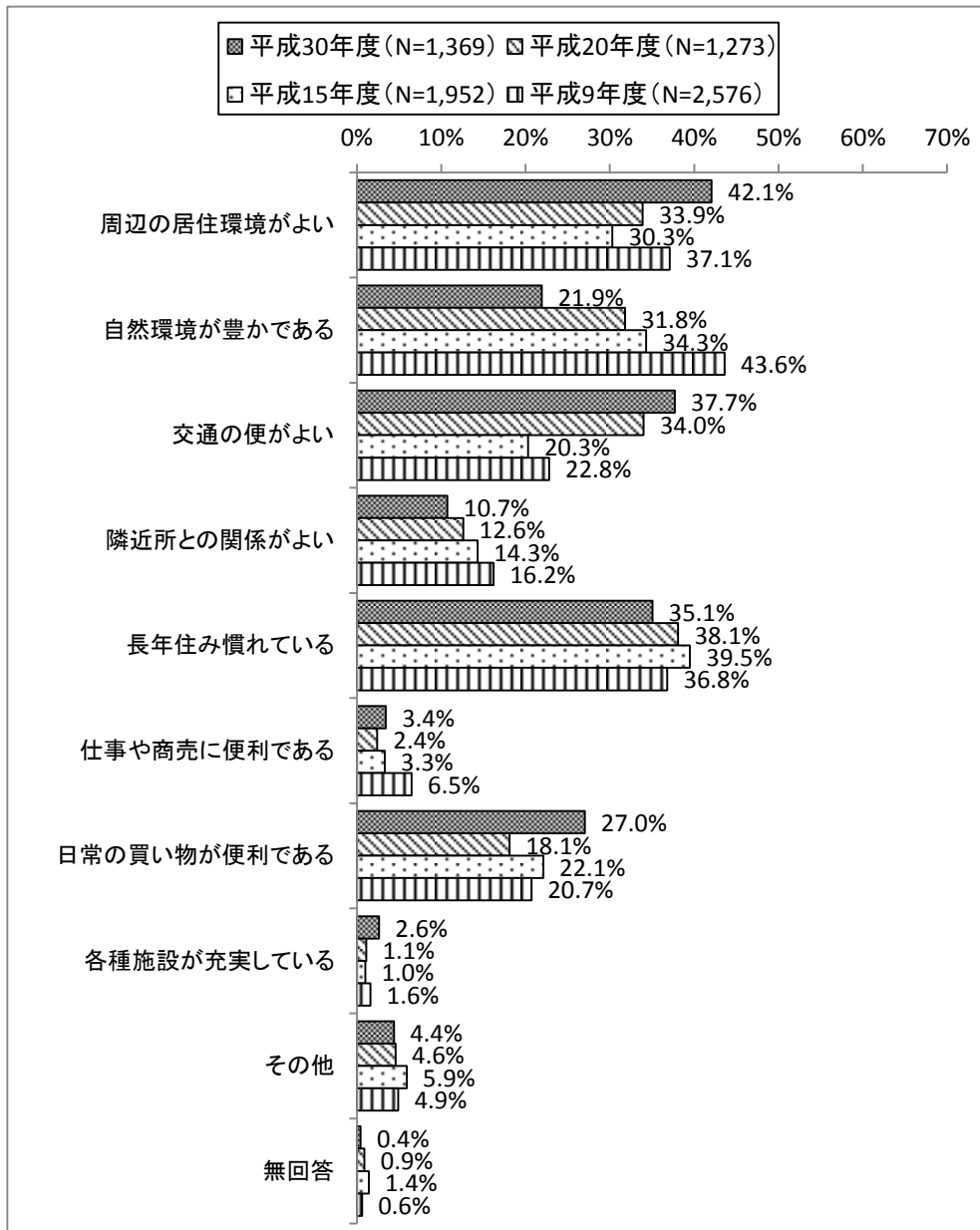


○ 住みたいと感じる理由は、「周辺の居住環境がよい」42.1%、「交通の便がよい」37.7%、「長年住み慣れている」35.1%の順に多くなっています。

※「その他」の回答内容（主なもの）

- ・ 持ち家のため。
- ・ 物価が安い。
- ・ 治安が良い。
- ・ 人が穏やか。
- ・ 学校が近い。

【過去の調査との比較】



- 「交通の便がよい」が増加傾向となっている一方、「自然環境が豊かである」、「隣近所との関係がよい」は減少傾向となっています。

【属性別の住み続けたい理由（1／2）】

		回答者数	合計	1. 周辺の居住環境がよい	2. 自然環境が豊かである	3. 交通の便がよい	4. 隣近所との関係がよい
全体		1,369 (100.0)	2,538 ( - )	576 (42.1)	300 (21.9)	516 (37.7)	147 (10.7)
年齢	1. 10歳代	32 (100.0)	62 ( - )	13 (40.6)	6 (18.8)	19 (59.4)	1 (3.1)
	2. 20歳代	76 (100.0)	145 ( - )	34 (44.7)	17 (22.4)	38 (50.0)	5 (6.6)
	3. 30歳代	238 (100.0)	438 ( - )	118 (49.6)	57 (23.9)	95 (39.9)	24 (10.1)
	4. 40歳代	254 (100.0)	461 ( - )	119 (46.9)	51 (20.1)	91 (35.8)	23 (9.1)
	5. 50歳代	203 (100.0)	370 ( - )	89 (43.8)	48 (23.6)	74 (36.5)	13 (6.4)
	6. 60歳代	276 (100.0)	525 ( - )	96 (34.8)	57 (20.7)	109 (39.5)	40 (14.5)
	7. 70歳以上	285 (100.0)	527 ( - )	105 (36.8)	62 (21.8)	89 (31.2)	40 (14.0)
	8. 無回答	5 (100.0)	10 ( - )	2 (40.0)	2 (40.0)	1 (20.0)	1 (20.0)
居住年数	1. 生まれたときから	114 (100.0)	214 ( - )	31 (27.2)	16 (14.0)	40 (35.1)	13 (11.4)
	2. 3年未満	156 (100.0)	289 ( - )	91 (58.3)	46 (29.5)	59 (37.8)	8 (5.1)
	3. 3年以上～5年未満	55 (100.0)	101 ( - )	27 (49.1)	14 (25.5)	27 (49.1)	5 (9.1)
	4. 5年以上～10年未満	160 (100.0)	292 ( - )	81 (50.6)	30 (18.8)	81 (50.6)	22 (13.8)
	5. 10年以上～20年未満	235 (100.0)	435 ( - )	109 (46.4)	58 (24.7)	98 (41.7)	24 (10.2)
	6. 20年以上	642 (100.0)	1,194 ( - )	236 (36.8)	135 (21.0)	208 (32.4)	73 (11.4)
	7. 無回答	7 (100.0)	13 ( - )	1 (14.3)	1 (14.3)	3 (42.9)	2 (28.6)

		5. 長年住み慣れている	6. 仕事や商売に便利である	7. 日常の買い物が便利である	8. 各種施設が充実している	9. その他	10. 無回答
全体		480 (35.1)	47 (3.4)	370 (27.0)	36 (2.6)	60 (4.4)	6 (0.4)
年齢	1. 10歳代	13 (40.6)	0 ( - )	8 (25.0)	1 (3.1)	1 (3.1)	0 ( - )
	2. 20歳代	24 (31.6)	5 (6.6)	14 (18.4)	6 (7.9)	2 (2.6)	0 ( - )
	3. 30歳代	46 (19.3)	10 (4.2)	58 (24.4)	9 (3.8)	21 (8.8)	0 ( - )
	4. 40歳代	78 (30.7)	7 (2.8)	66 (26.0)	7 (2.8)	18 (7.1)	1 (0.4)
	5. 50歳代	73 (36.0)	12 (5.9)	49 (24.1)	3 (1.5)	8 (3.9)	1 (0.5)
	6. 60歳代	119 (43.1)	9 (3.3)	83 (30.1)	4 (1.4)	6 (2.2)	2 (0.7)
	7. 70歳以上	124 (43.5)	3 (1.1)	92 (32.3)	6 (2.1)	4 (1.4)	2 (0.7)
	8. 無回答	3 (60.0)	1 (20.0)	0 ( - )	0 ( - )	0 ( - )	0 ( - )
居住年数	1. 生まれたときから	88 (77.2)	3 (2.6)	18 (15.8)	1 (0.9)	4 (3.5)	0 ( - )
	2. 3年未満	3 (1.9)	12 (7.7)	41 (26.3)	11 (7.1)	18 (11.5)	0 ( - )
	3. 3年以上～5年未満	0 ( - )	2 (3.6)	21 (38.2)	2 (3.6)	2 (3.6)	1 (1.8)
	4. 5年以上～10年未満	12 (7.5)	3 (1.9)	51 (31.9)	3 (1.9)	9 (5.6)	0 ( - )
	5. 10年以上～20年未満	46 (19.6)	9 (3.8)	72 (30.6)	10 (4.3)	9 (3.8)	0 ( - )
	6. 20年以上	327 (50.9)	17 (2.6)	166 (25.9)	9 (1.4)	18 (2.8)	5 (0.8)
	7. 無回答	4 (57.1)	1 (14.3)	1 (14.3)	0 ( - )	0 ( - )	0 ( - )



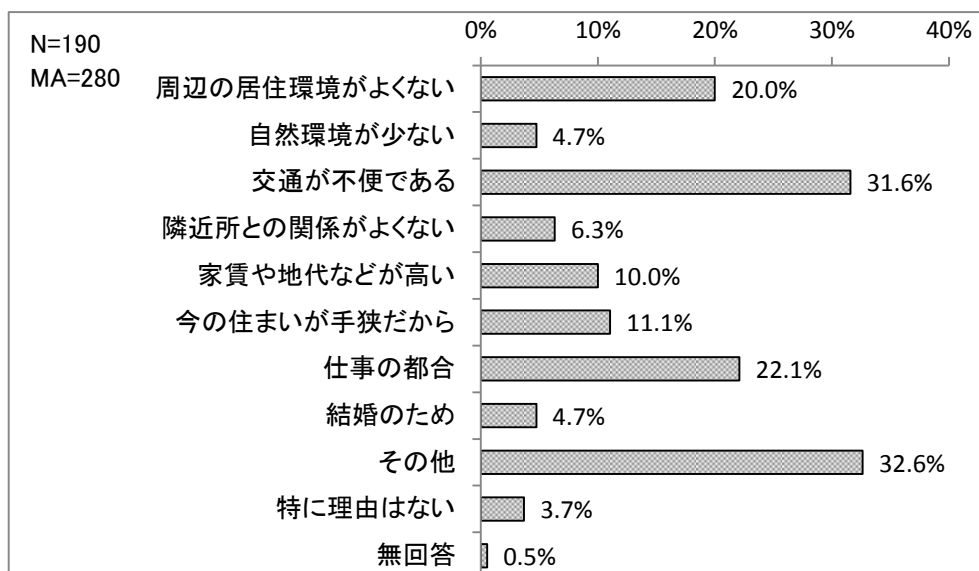
【属性別の住み続けたい理由（2／2）】

		回答者数	合計	1. 周辺の居住環境がよい	2. 自然環境が豊かである	3. 交通の便がよい	4. 隣近所との関係がよい
居住地	1. 北部地域	274 (100.0)	504 ( - )	118 (43.1)	77 (28.1)	53 (19.3)	41 (15.0)
	2. 中部地域	412 (100.0)	777 ( - )	197 (47.8)	92 (22.3)	183 (44.4)	37 (9.0)
	3. 南部地域	434 (100.0)	803 ( - )	161 (37.1)	75 (17.3)	191 (44.0)	47 (10.8)
	4. 東部地域	244 (100.0)	444 ( - )	98 (40.2)	55 (22.5)	87 (35.7)	21 (8.6)
	5. 無回答	5 (100.0)	10 ( - )	2 (40.0)	1 (20.0)	2 (40.0)	1 (20.0)
最寄駅	1. 流山おおたかの森駅	228 (100.0)	420 ( - )	119 (52.2)	48 (21.1)	103 (45.2)	18 (7.9)
	2. 流山セントラルパーク駅	71 (100.0)	130 ( - )	31 (43.7)	24 (33.8)	20 (28.2)	9 (12.7)
	3. 南流山駅	175 (100.0)	329 ( - )	58 (33.1)	18 (10.3)	115 (65.7)	14 (8.0)
	4. 運河駅	76 (100.0)	143 ( - )	22 (28.9)	32 (42.1)	11 (14.5)	14 (18.4)
	5. 江戸川台駅	230 (100.0)	424 ( - )	109 (47.4)	55 (23.9)	53 (23.0)	32 (13.9)
	6. 初石駅	164 (100.0)	315 ( - )	73 (44.5)	37 (22.6)	73 (44.5)	16 (9.8)
	7. 豊四季駅	86 (100.0)	154 ( - )	37 (43.0)	15 (17.4)	28 (32.6)	9 (10.5)
	8. 流山駅	74 (100.0)	136 ( - )	34 (45.9)	23 (31.1)	14 (18.9)	8 (10.8)
	9. 平和台駅	69 (100.0)	126 ( - )	25 (36.2)	7 (10.1)	23 (33.3)	8 (11.6)
	10. 鯉ヶ崎駅	51 (100.0)	99 ( - )	23 (45.1)	8 (15.7)	17 (33.3)	10 (19.6)
	11. 南柏駅	126 (100.0)	230 ( - )	44 (34.9)	25 (19.8)	57 (45.2)	8 (6.3)
	12. その他	16 (100.0)	28 ( - )	1 (6.3)	8 (50.0)	2 (12.5)	1 (6.3)
	13. 無回答	3 (100.0)	4 ( - )	0 ( - )	0 ( - )	0 ( - )	0 ( - )

		5. 長年住み慣れている	6. 仕事や商売に便利である	7. 日常の買い物が便利である	8. 各種施設が充実している	9. その他	10. 無回答
居住地	1. 北部地域	129 (47.1)	8 (2.9)	60 (21.9)	5 (1.8)	13 (4.7)	0 ( - )
	2. 中部地域	95 (23.1)	11 (2.7)	130 (31.6)	14 (3.4)	17 (4.1)	1 (0.2)
	3. 南部地域	161 (37.1)	18 (4.1)	114 (26.3)	13 (3.0)	20 (4.6)	3 (0.7)
	4. 東部地域	92 (37.7)	9 (3.7)	66 (27.0)	4 (1.6)	10 (4.1)	2 (0.8)
	5. 無回答	3 (60.0)	1 (20.0)	0 ( - )	0 ( - )	0 ( - )	0 ( - )
最寄駅	1. 流山おおたかの森駅	40 (17.5)	7 (3.1)	66 (28.9)	7 (3.1)	12 (5.3)	0 ( - )
	2. 流山セントラルパーク駅	23 (32.4)	2 (2.8)	11 (15.5)	5 (7.0)	5 (7.0)	0 ( - )
	3. 南流山駅	55 (31.4)	7 (4.0)	46 (26.3)	6 (3.4)	9 (5.1)	1 (0.6)
	4. 運河駅	37 (48.7)	1 (1.3)	21 (27.6)	1 (1.3)	4 (5.3)	0 ( - )
	5. 江戸川台駅	102 (44.3)	9 (3.9)	51 (22.2)	3 (1.3)	10 (4.3)	0 ( - )
	6. 初石駅	46 (28.0)	3 (1.8)	54 (32.9)	7 (4.3)	5 (3.0)	1 (0.6)
	7. 豊四季駅	40 (46.5)	3 (3.5)	19 (22.1)	0 ( - )	2 (2.3)	1 (1.2)
	8. 流山駅	38 (51.4)	2 (2.7)	15 (20.3)	2 (2.7)	0 ( - )	0 ( - )
	9. 平和台駅	23 (33.3)	3 (4.3)	31 (44.9)	1 (1.4)	4 (5.8)	1 (1.4)
	10. 鯉ヶ崎駅	23 (45.1)	3 (5.9)	10 (19.6)	2 (3.9)	2 (3.9)	1 (2.0)
	11. 南柏駅	41 (32.5)	7 (5.6)	41 (32.5)	1 (0.8)	5 (4.0)	1 (0.8)
	12. その他	11 (68.8)	0 ( - )	3 (18.8)	0 ( - )	2 (12.5)	0 ( - )
	13. 無回答	1 (33.3)	0 ( - )	2 (66.7)	1 (33.3)	0 ( - )	0 ( - )

- 属性別の回答でも全体の傾向と大きな違いはみられないものの、「長年住み慣れている」は「60歳代」以上で多くなり、「中部地域」で少なくなっています。

問11-3 問11で「3いずれは転居したい」または「4転居したい」を選んだ方にかがいます。その理由を次の中から2つまで選んでください。



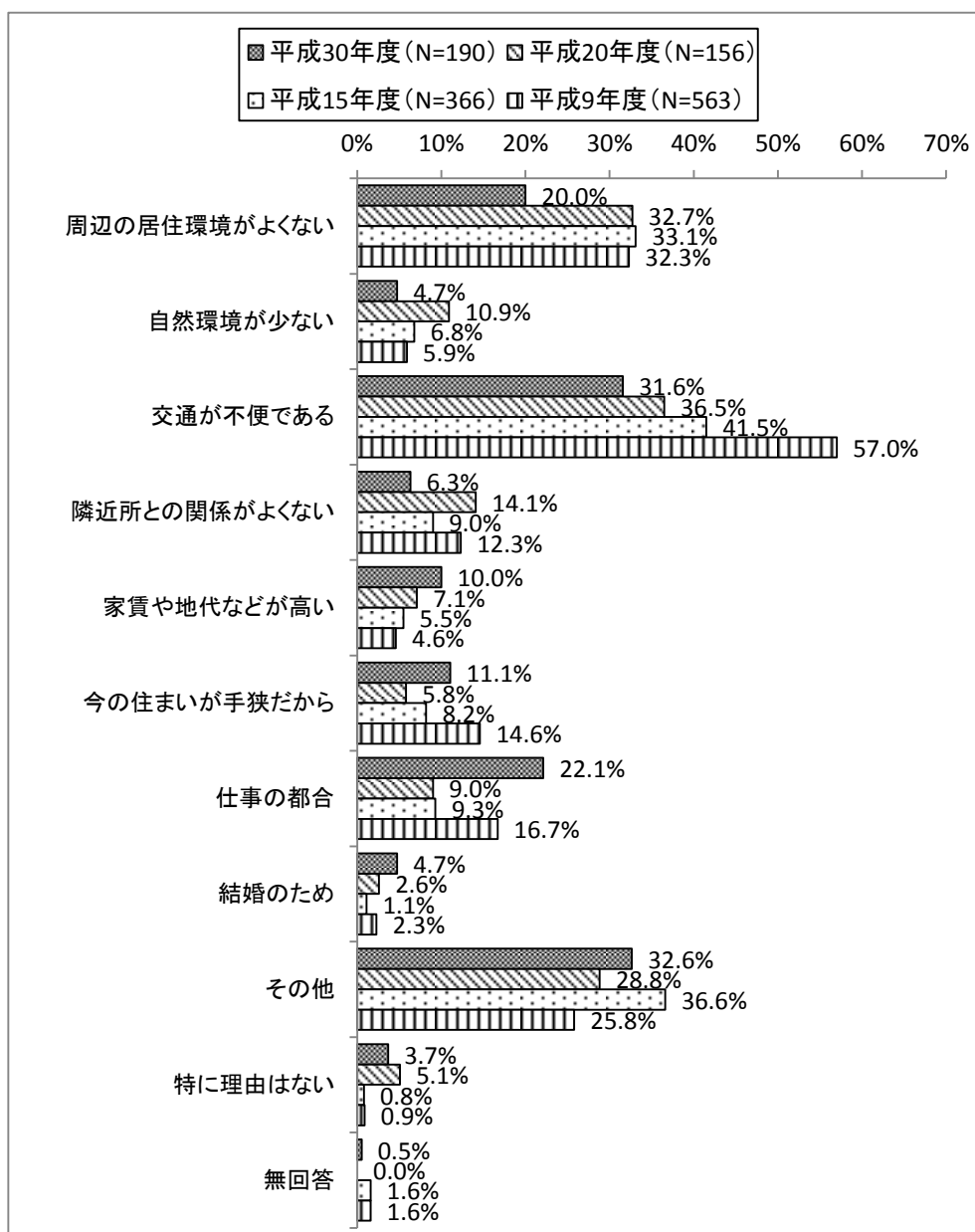
- 転居したいと感じる理由は「その他」が32.6%で最も多くなっているほか、「交通が不便である」31.6%、「仕事の都合」22.1%の順に多くなっています。

※「その他」の回答内容（主なもの）

- ・ 環境を変えたい。
- ・ JR駅利用の街に住みたい。
- ・ 都心に出て仕事がしたい。もっと視野を広めたい。
- ・ 実家の近所に引っ越したい。
- ・ 一人のためマンションに移る。
- ・ 家が古いことと年齢的に。
- ・ 柏市に家を建てるため。
- ・ 埼玉に住みたい。子ども医療費がかからないから。
- ・ 子どもの医療費の高校生まで負担減。高校無償化。公立中学の集金が高額すぎる。子育て世代を応援して頂けるなら是非都内と同様のレベルで呼びこんで欲しい。
- ・ 保育園が少ない。
- ・ 子どもの遊び場が少ない。
- ・ 電車が混むから。流山市の高齢化対策に不安がある。
- ・ 3次病院がない（市内）、小児科・産科が少なすぎる。
- ・ 子どもの進学のため。
- ・ 小中学校の大規模化は好まない。
- ・ 防災。

- ・ 街としての魅力がない。
- ・ オシャレじゃないから。
- ・ 区画整理されていない。
- ・ 以前より景観が悪くなった。
- ・ 放射能汚染地域だから。
- ・ 買物不便、外食産業少ない。
- ・ 道路が狭く歩道も整備されていない為、もっと高齢になった時危ないと思う。
- ・ 近隣の市と比べて行政が遅れているから。

### 【過去の調査との比較】



○ 「周辺の環境がよくない」や「交通の便がよくない」が減少傾向となっています。

【属性別の転居したい理由（1／2）】

		回答者数	合計	1. 周辺の居住環境がよくない	2. 自然環境が少ない	3. 交通が不便である	4. 隣近所との関係がよくない	5. 家賃や地代などが高い
全体		190 ( 100.0)	280 ( - )	38 ( 20.0)	9 ( 4.7)	60 ( 31.6)	12 ( 6.3)	19 ( 10.0)
年齢	1. 10歳代	16 ( 100.0)	20 ( - )	2 ( 12.5)	0 ( - )	4 ( 25.0)	0 ( - )	0 ( - )
	2. 20歳代	39 ( 100.0)	59 ( - )	4 ( 10.3)	2 ( 5.1)	12 ( 30.8)	2 ( 5.1)	1 ( 2.6)
	3. 30歳代	41 ( 100.0)	66 ( - )	8 ( 19.5)	2 ( 4.9)	12 ( 29.3)	0 ( - )	11 ( 26.8)
	4. 40歳代	40 ( 100.0)	58 ( - )	9 ( 22.5)	3 ( 7.5)	12 ( 30.0)	5 ( 12.5)	2 ( 5.0)
	5. 50歳代	22 ( 100.0)	30 ( - )	4 ( 18.2)	1 ( 4.5)	8 ( 36.4)	1 ( 4.5)	2 ( 9.1)
	6. 60歳代	21 ( 100.0)	31 ( - )	7 ( 33.3)	0 ( - )	7 ( 33.3)	9 ( 9.5)	3 ( 14.3)
	7. 70歳以上	11 ( 100.0)	16 ( - )	4 ( 36.4)	1 ( 9.1)	5 ( 45.5)	2 ( 18.2)	0 ( - )
	8. 無回答	0 ( - )	0 ( - )	0 ( - )	0 ( - )	0 ( - )	0 ( - )	0 ( - )
居住年数	1. 生まれたときから	16 ( 100.0)	21 ( - )	2 ( 12.5)	1 ( 6.3)	3 ( 18.8)	0 ( - )	0 ( - )
	2. 3年未満	38 ( 100.0)	59 ( - )	8 ( 21.1)	2 ( 5.3)	10 ( 26.3)	0 ( - )	7 ( 18.4)
	3. 3年以上～5年未満	15 ( 100.0)	20 ( - )	2 ( 13.3)	0 ( - )	3 ( 20.0)	0 ( - )	1 ( 6.7)
	4. 5年以上～10年未満	31 ( 100.0)	48 ( - )	6 ( 19.4)	1 ( 3.2)	11 ( 35.5)	3 ( 9.7)	5 ( 16.1)
	5. 10年以上～20年未満	44 ( 100.0)	65 ( - )	10 ( 22.7)	2 ( 4.5)	12 ( 27.3)	5 ( 11.4)	4 ( 9.1)
	6. 20年以上	46 ( 100.0)	67 ( - )	10 ( 21.7)	3 ( 6.5)	21 ( 45.7)	8 ( 8.7)	2 ( 4.3)
	7. 無回答	0 ( - )	0 ( - )	0 ( - )	0 ( - )	0 ( - )	0 ( - )	0 ( - )

		6. 今の住まいが手狭だから	7. 仕事の都合	8. 結婚のため	9. その他	10. 特に理由はない	11. 無回答
全体		21 ( 11.1)	42 ( 22.1)	9 ( 4.7)	62 ( 32.6)	7 ( 3.7)	1 ( 0.5)
年齢	1. 10歳代	0 ( - )	2 ( 12.5)	2 ( 12.5)	8 ( 50.0)	2 ( 12.5)	0 ( - )
	2. 20歳代	5 ( 12.8)	22 ( 56.4)	5 ( 12.8)	6 ( 15.4)	0 ( - )	0 ( - )
	3. 30歳代	8 ( 19.5)	10 ( 24.4)	2 ( 4.9)	12 ( 29.3)	1 ( 2.4)	0 ( - )
	4. 40歳代	6 ( 15.0)	5 ( 12.5)	0 ( - )	15 ( 37.5)	1 ( 2.5)	0 ( - )
	5. 50歳代	2 ( 9.1)	2 ( 9.1)	0 ( - )	8 ( 36.4)	9 ( 9.1)	0 ( - )
	6. 60歳代	0 ( - )	1 ( 4.8)	0 ( - )	9 ( 42.9)	1 ( 4.8)	1 ( 4.8)
	7. 70歳以上	0 ( - )	0 ( - )	0 ( - )	4 ( 36.4)	0 ( - )	0 ( - )
	8. 無回答	0 ( - )	0 ( - )	0 ( - )	0 ( - )	0 ( - )	0 ( - )
居住年数	1. 生まれたときから	0 ( - )	8 ( 50.0)	3 ( 18.8)	3 ( 18.8)	1 ( 6.3)	0 ( - )
	2. 3年未満	5 ( 13.2)	15 ( 39.5)	1 ( 2.6)	10 ( 26.3)	1 ( 2.6)	0 ( - )
	3. 3年以上～5年未満	2 ( 13.3)	4 ( 26.7)	1 ( 6.7)	6 ( 40.0)	1 ( 6.7)	0 ( - )
	4. 5年以上～10年未満	6 ( 19.4)	3 ( 9.7)	1 ( 3.2)	11 ( 35.5)	1 ( 3.2)	0 ( - )
	5. 10年以上～20年未満	7 ( 15.9)	5 ( 11.4)	3 ( 6.8)	16 ( 36.4)	2 ( 2.3)	0 ( - )
	6. 20年以上	1 ( 2.2)	7 ( 15.2)	0 ( - )	16 ( 34.8)	2 ( 4.3)	1 ( 2.2)
	7. 無回答	0 ( - )	0 ( - )	0 ( - )	0 ( - )	0 ( - )	0 ( - )

【属性別の転居したい理由（2／2）】

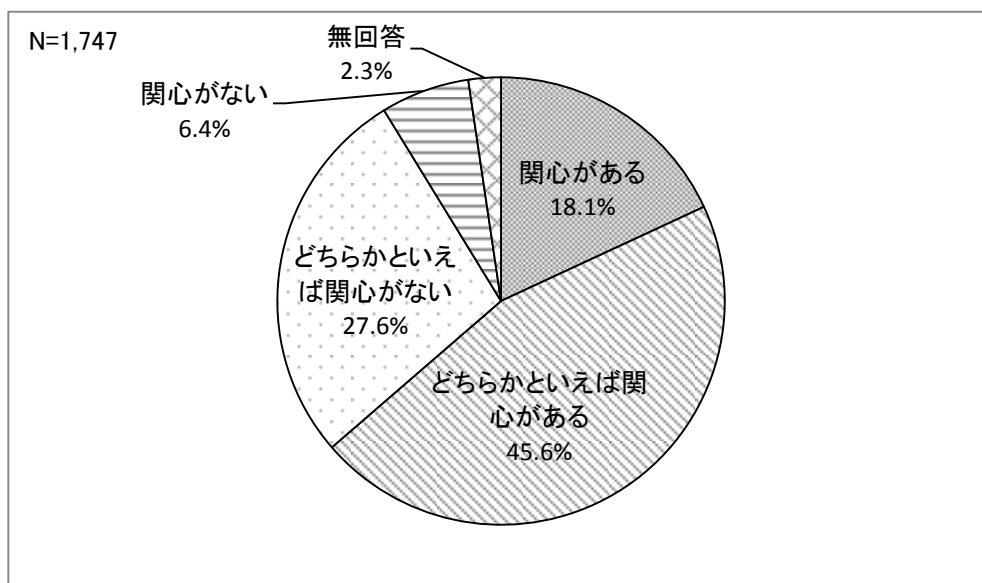
		回答者数	合計	1. 周辺の居住環境が よくない	2. 自然環境 が少ない	3. 交通が不 便である	4. 隣近所と の関係が よくない	5. 家賃や地 代などが 高い
全体		190 (100.0)	280 (-)	38 (20.0)	9 (4.7)	60 (31.6)	12 (6.3)	19 (10.0)
居住地 域	1. 北部地域	38 (100.0)	56 (-)	11 (28.9)	1 (2.6)	16 (42.1)	2 (5.3)	2 (5.3)
	2. 中部地域	55 (100.0)	85 (-)	11 (20.0)	4 (7.3)	20 (36.4)	2 (3.6)	9 (16.4)
	3. 南部地域	58 (100.0)	85 (-)	9 (15.5)	1 (1.7)	14 (24.1)	3 (5.2)	8 (13.8)
	4. 東部地域	39 (100.0)	54 (-)	7 (17.9)	3 (7.7)	10 (25.6)	5 (12.8)	0 (-)
	5. 無回答	0 (-)	0 (-)	0 (-)	0 (-)	0 (-)	0 (-)	0 (-)
最寄 駅	1. 流山おおた かの森駅	34 (100.0)	51 (-)	6 (17.6)	2 (5.9)	9 (26.5)	1 (2.9)	8 (23.5)
	2. 流山セントラ ルパーク駅	9 (100.0)	12 (-)	1 (11.1)	1 (11.1)	4 (44.4)	0 (-)	1 (11.1)
	3. 南流山駅	32 (100.0)	44 (-)	3 (9.4)	0 (-)	3 (9.4)	2 (6.3)	5 (15.6)
	4. 運河駅	17 (100.0)	24 (-)	8 (47.1)	1 (5.9)	6 (35.3)	0 (-)	0 (-)
	5. 江戸川台駅	21 (100.0)	33 (-)	3 (14.3)	0 (-)	11 (52.4)	2 (9.5)	2 (9.5)
	6. 初石駅	23 (100.0)	36 (-)	5 (21.7)	2 (8.7)	10 (43.5)	1 (4.3)	2 (8.7)
	7. 豊四季駅	12 (100.0)	16 (-)	1 (8.3)	2 (16.7)	3 (25.0)	3 (25.0)	0 (-)
	8. 流山駅	4 (100.0)	7 (-)	2 (50.0)	0 (-)	3 (75.0)	0 (-)	0 (-)
	9. 平和台駅	5 (100.0)	9 (-)	2 (40.0)	0 (-)	3 (60.0)	0 (-)	0 (-)
	10. 鎌ヶ崎駅	7 (100.0)	11 (-)	1 (14.3)	0 (-)	2 (28.6)	1 (14.3)	1 (14.3)
	11. 南柏駅	25 (100.0)	36 (-)	5 (20.0)	1 (4.0)	6 (24.0)	2 (8.0)	0 (-)
	12. その他	1 (100.0)	1 (-)	1 (100.0)	0 (-)	0 (-)	0 (-)	0 (-)
	13. 無回答	0 (-)	0 (-)	0 (-)	0 (-)	0 (-)	0 (-)	0 (-)

		6. 今の住ま いが手狭 だから	7. 仕事の都 合	8. 結婚のた め	9. その他	10. 特に理由 はない	11. 無回答
全体		21 (11.1)	42 (22.1)	9 (4.7)	62 (32.6)	7 (3.7)	1 (0.5)
居住地 域	1. 北部地域	2 (5.3)	12 (31.6)	0 (-)	9 (23.7)	1 (2.6)	0 (-)
	2. 中部地域	5 (9.1)	11 (20.0)	3 (5.5)	18 (32.7)	2 (3.6)	0 (-)
	3. 南部地域	10 (17.2)	14 (24.1)	5 (8.6)	20 (34.5)	1 (1.7)	0 (-)
	4. 東部地域	4 (10.3)	5 (12.8)	1 (2.6)	15 (38.5)	3 (7.7)	1 (2.6)
	5. 無回答	0 (-)	0 (-)	0 (-)	0 (-)	0 (-)	0 (-)
最寄 駅	1. 流山おおた かの森駅	4 (11.8)	6 (17.6)	3 (8.8)	10 (29.4)	2 (5.9)	0 (-)
	2. 流山セントラ ルパーク駅	0 (-)	3 (33.3)	0 (-)	2 (22.2)	0 (-)	0 (-)
	3. 南流山駅	6 (18.8)	11 (34.4)	2 (6.3)	11 (34.4)	1 (3.1)	0 (-)
	4. 運河駅	1 (5.9)	2 (11.8)	0 (-)	6 (35.3)	0 (-)	0 (-)
	5. 江戸川台駅	1 (4.8)	11 (52.4)	0 (-)	3 (14.3)	0 (-)	0 (-)
	6. 初石駅	2 (8.7)	4 (17.4)	1 (4.3)	8 (34.8)	1 (4.3)	0 (-)
	7. 豊四季駅	1 (8.3)	1 (8.3)	0 (-)	4 (33.3)	0 (-)	1 (8.3)
	8. 流山駅	0 (-)	0 (-)	1 (25.0)	1 (25.0)	0 (-)	0 (-)
	9. 平和台駅	2 (40.0)	1 (20.0)	0 (-)	1 (20.0)	0 (-)	0 (-)
	10. 鎌ヶ崎駅	1 (14.3)	0 (-)	0 (-)	5 (71.4)	0 (-)	0 (-)
	11. 南柏駅	3 (12.0)	3 (12.0)	2 (8.0)	11 (44.0)	3 (12.0)	0 (-)
	12. その他	0 (-)	0 (-)	0 (-)	0 (-)	0 (-)	0 (-)
	13. 無回答	0 (-)	0 (-)	0 (-)	0 (-)	0 (-)	0 (-)

- 属性別の回答では、属性共通で「交通が不便である」が多くなっているほか、「20歳代」や「北部地域」、「南部地域」、「居住年数5年未満」の回答者において「仕事の都合」が多く、「60歳代」や「居住年数5年以上～10年未満」などでは「周辺の居住環境よくない」が多くなっています。

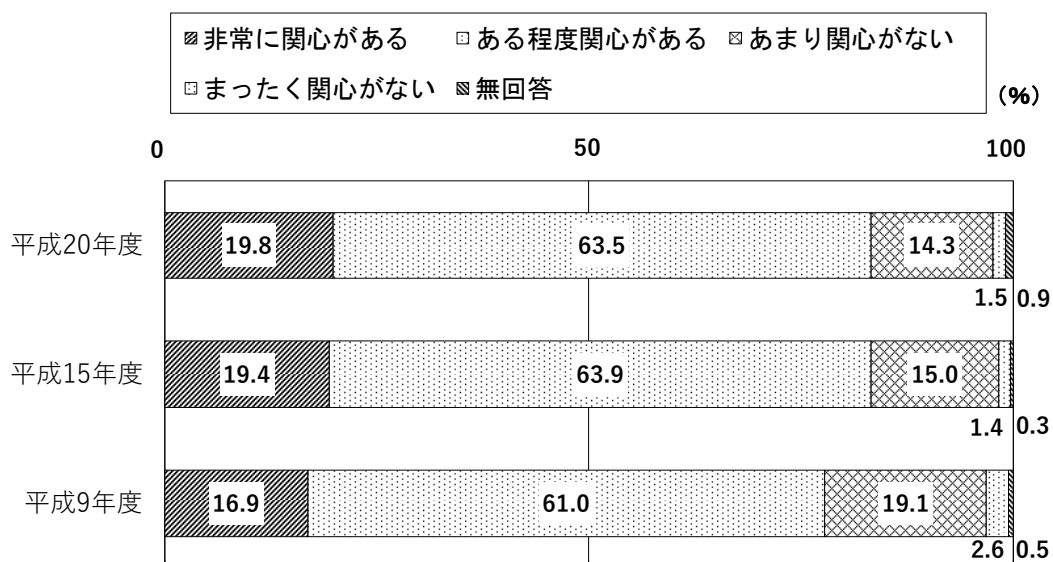
3 「市政全般」について（問 12～問 14）

問 1 2 あなたは、流山市の取組みに関心を持っていますか。次の中から1つだけ選んでください。



○ 「関心がある」、「どちらかといえば関心がある」の合計が 63.7%である一方、「どちらかといえば関心がない」、「関心がない」の合計は 34.0%となっています。

(参考) 過去の市民意識調査における同類の設問項目の結果



※ 回答者数は、平成 20 年度 1,604、平成 15 年度 2,602、平成 9 年度 3,560

出典：平成 20 年度 流山市民意識調査報告書

## 【属性別の市の取組みへの関心】

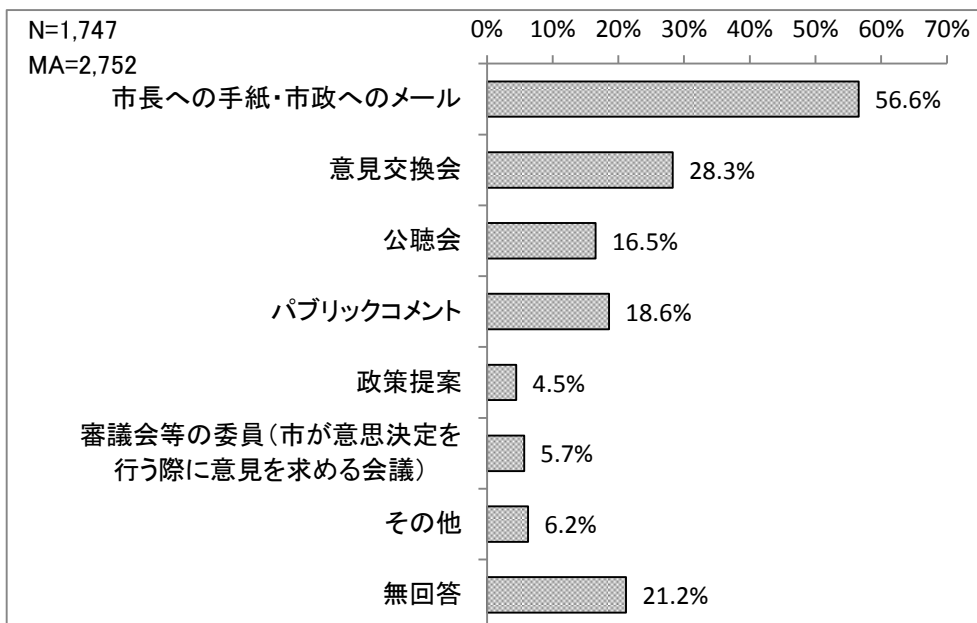
		合計	1. 関心がある	2. どちらかといえば関心がある	3. どちらかといえば関心がない	4. 関心がない	5. 無回答
全体		1,747 (100.0)	316 (18.1)	796 (45.6)	482 (27.6)	112 (6.4)	41 (2.3)
年齢	1. 10歳代	54 (100.0)	3 (5.6)	13 (24.1)	25 (46.3)	13 (24.1)	0 (-)
	2. 20歳代	128 (100.0)	7 (5.5)	48 (37.5)	44 (34.4)	29 (22.7)	0 (-)
	3. 30歳代	298 (100.0)	52 (17.4)	136 (45.6)	84 (28.2)	25 (8.4)	1 (0.3)
	4. 40歳代	342 (100.0)	54 (15.8)	158 (46.2)	110 (32.2)	17 (5.0)	3 (0.9)
	5. 50歳代	252 (100.0)	36 (14.3)	121 (48.0)	80 (31.7)	7 (2.8)	8 (3.2)
	6. 60歳代	330 (100.0)	78 (23.6)	140 (42.4)	83 (25.2)	11 (3.3)	18 (5.5)
	7. 70歳以上	337 (100.0)	85 (25.2)	175 (51.9)	56 (16.6)	10 (3.0)	11 (3.3)
	8. 無回答	6 (100.0)	1 (16.7)	5 (83.3)	0 (-)	0 (-)	0 (-)
居住年数	1. 生まれたときから	139 (100.0)	22 (15.8)	47 (33.8)	43 (30.9)	25 (18.0)	2 (1.4)
	2. 3年未満	209 (100.0)	32 (15.3)	99 (47.4)	63 (30.1)	15 (7.2)	0 (-)
	3. 3年以上～5年未満	81 (100.0)	10 (12.3)	39 (48.1)	24 (29.6)	6 (7.4)	2 (2.5)
	4. 5年以上～10年未満	207 (100.0)	42 (20.3)	93 (44.9)	51 (24.6)	19 (9.2)	2 (1.0)
	5. 10年以上～20年未満	327 (100.0)	44 (13.5)	149 (45.6)	99 (30.3)	29 (8.9)	6 (1.8)
	6. 20年以上	776 (100.0)	164 (21.1)	363 (46.8)	202 (26.0)	18 (2.3)	29 (3.7)
	7. 無回答	8 (100.0)	2 (25.0)	6 (75.0)	0 (-)	0 (-)	0 (-)

		合計	1. 関心がある	2. どちらかといえば関心がある	3. どちらかといえば関心がない	4. 関心がない	5. 無回答
居住地域	1. 北部地域	351 (100.0)	61 (17.4)	169 (48.1)	92 (26.2)	20 (5.7)	9 (2.6)
	2. 中部地域	520 (100.0)	108 (20.8)	251 (48.3)	127 (24.4)	21 (4.0)	13 (2.5)
	3. 南部地域	549 (100.0)	84 (15.3)	244 (44.4)	163 (29.7)	45 (8.2)	13 (2.4)
	4. 東部地域	321 (100.0)	62 (19.3)	128 (39.9)	99 (30.8)	26 (8.1)	6 (1.9)
	5. 無回答	6 (100.0)	1 (16.7)	4 (66.7)	1 (16.7)	0 (-)	0 (-)
最寄駅	1. 流山おおたかの森駅	280 (100.0)	58 (20.7)	143 (51.1)	60 (21.4)	14 (5.0)	5 (1.8)
	2. 流山セントラルパーク駅	90 (100.0)	24 (26.7)	40 (44.4)	19 (21.1)	6 (6.7)	1 (1.1)
	3. 南流山駅	228 (100.0)	32 (14.0)	91 (39.9)	82 (36.0)	18 (7.9)	5 (2.2)
	4. 運河駅	106 (100.0)	17 (16.0)	47 (44.3)	35 (33.0)	4 (3.8)	3 (2.8)
	5. 江戸川台駅	277 (100.0)	57 (20.6)	137 (49.5)	61 (22.0)	17 (6.1)	5 (1.8)
	6. 初石駅	211 (100.0)	32 (15.2)	99 (46.9)	63 (29.9)	9 (4.3)	8 (3.8)
	7. 豊四季駅	110 (100.0)	20 (18.2)	48 (43.6)	33 (30.0)	6 (5.5)	3 (2.7)
	8. 流山駅	86 (100.0)	18 (20.9)	43 (50.0)	17 (19.8)	5 (5.8)	3 (3.5)
	9. 平和台駅	86 (100.0)	12 (14.0)	38 (44.2)	27 (31.4)	7 (8.1)	2 (2.3)
	10. 鷺ヶ崎駅	66 (100.0)	5 (7.6)	33 (50.0)	23 (34.8)	4 (6.1)	1 (1.5)
	11. 南柏駅	167 (100.0)	32 (19.2)	63 (37.7)	51 (30.5)	18 (10.8)	3 (1.8)
	12. その他	24 (100.0)	6 (25.0)	7 (29.2)	10 (41.7)	1 (4.2)	0 (-)
	13. 無回答	16 (100.0)	3 (18.8)	7 (43.8)	1 (6.3)	3 (18.8)	2 (12.5)

- 属性別の回答では、年齢が高くなるほど「関心がある」や「どちらかといえば関心がある」の回答が多くなっている一方、10歳代では「どちらかといえば関心がない」が最も多くなっています。



問 13 次の市政に対する意見を提出する方法のうち、あなたが知っている方法は何ですか。次の中からあてはまるものをすべて選んでください。



○ 知っている市政に対する意見の提出方法では、「市長への手紙・市政へのメール」が 56.6%で最も多く、次いで「意見交換会」28.3%、「パブリックコメント」18.6%の順となっています。

※「その他」の回答内容（主なもの）

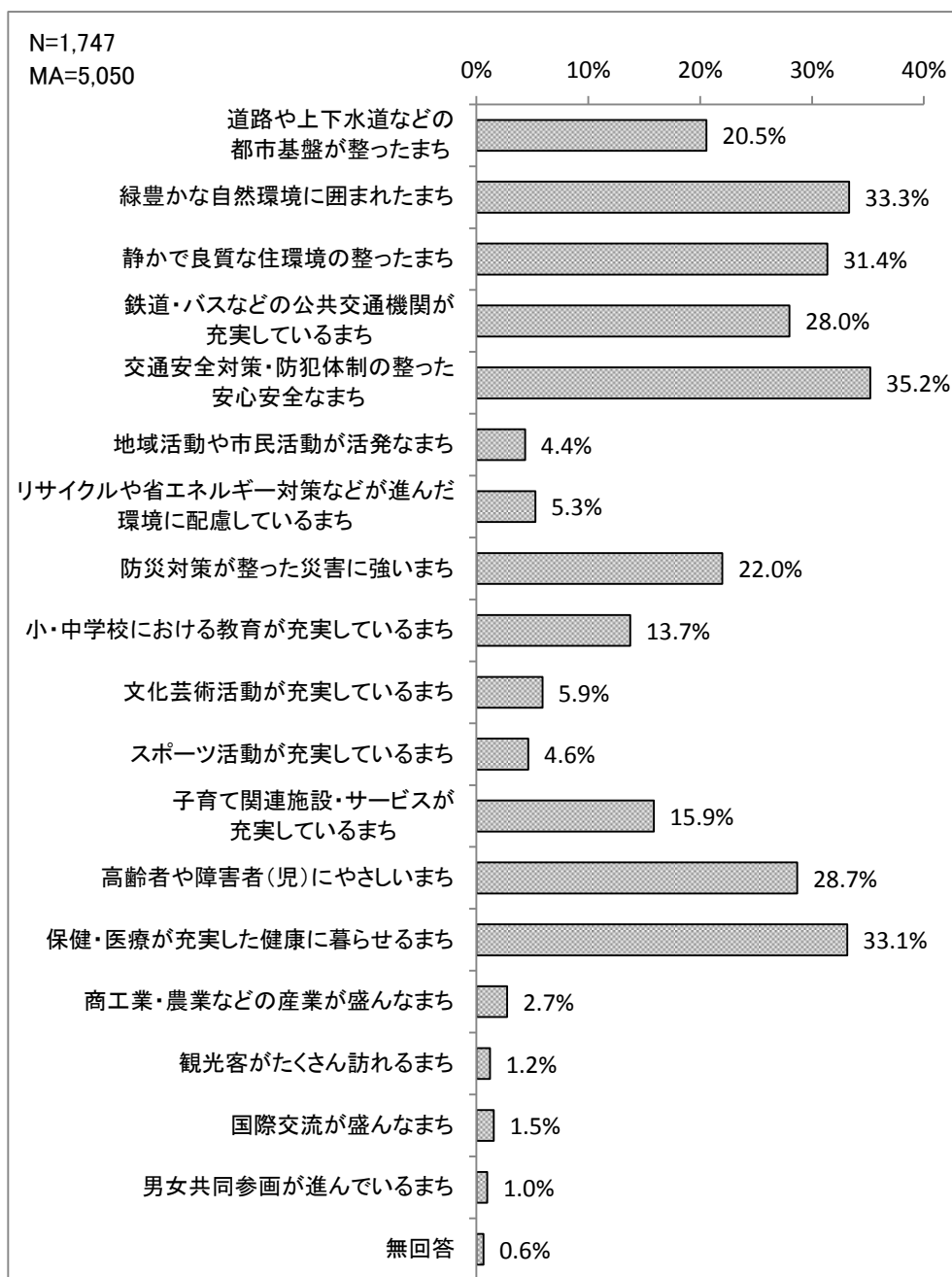
- ・ 電話で問い合わせ。
- ・ 市長のツイッター。
- ・ 新聞折り込み、広報など。
- ・ 市会議員、県会議員に直接要望をお願いする。
- ・ 町内会に提言。
- ・ 流山市の端で市政に参加しにくい。
- ・ 何も知らない。
- ・ 市政に関心がない。

### 【属性別の知っている市政に対する意見提出方法】

		回答者数	合計	1. 市長への 手紙・市政 へのメール	2. 意見交換 会	3. 公聴会	4. パブリック コメント	5. 政策提案	6. 審議会等 の委員(市 が意思決 定を行う際 に意見を 求める会 議)	7. その他	8. 無回答
全体		1,747 (100.0)	2,752 (-)	988 (56.6)	494 (28.3)	289 (16.5)	325 (18.6)	78 (4.5)	99 (5.7)	109 (6.2)	370 (21.2)
年齢	1. 10歳代	54 (100.0)	65 (-)	32 (59.3)	6 (11.1)	3 (5.6)	3 (5.6)	0 (-)	1 (1.9)	8 (14.8)	12 (22.2)
	2. 20歳代	128 (100.0)	179 (-)	68 (53.1)	21 (16.4)	17 (13.3)	22 (17.2)	5 (3.9)	9 (7.0)	8 (6.3)	29 (22.7)
	3. 30歳代	298 (100.0)	425 (-)	147 (49.3)	62 (20.8)	35 (11.7)	49 (16.4)	8 (2.7)	13 (4.4)	15 (5.0)	96 (32.2)
	4. 40歳代	342 (100.0)	533 (-)	200 (58.5)	96 (28.1)	47 (13.7)	70 (20.5)	13 (3.8)	17 (5.0)	23 (6.7)	67 (19.6)
	5. 50歳代	252 (100.0)	429 (-)	167 (66.3)	81 (32.1)	36 (14.3)	61 (24.2)	15 (6.0)	19 (7.5)	15 (6.0)	35 (13.9)
	6. 60歳代	330 (100.0)	560 (-)	196 (59.4)	120 (36.4)	69 (20.9)	60 (18.2)	20 (6.1)	20 (6.1)	20 (6.1)	55 (16.7)
	7. 70歳以上	337 (100.0)	547 (-)	176 (52.2)	105 (31.2)	81 (24.0)	58 (17.2)	16 (4.7)	19 (5.6)	18 (5.3)	74 (22.0)
	8. 無回答	6 (100.0)	14 (-)	2 (33.3)	3 (50.0)	1 (16.7)	2 (33.3)	1 (16.7)	1 (16.7)	2 (33.3)	2 (33.3)
居住年数	1. 生まれたとき から	139 (100.0)	208 (-)	71 (51.1)	38 (27.3)	20 (14.4)	21 (15.1)	4 (2.9)	10 (7.2)	10 (7.2)	34 (24.5)
	2. 3年未満	209 (100.0)	300 (-)	104 (49.8)	30 (14.4)	31 (14.8)	35 (16.7)	4 (1.9)	11 (5.3)	17 (8.1)	68 (32.5)
	3. 3年以上～ 5年未満	81 (100.0)	111 (-)	45 (55.6)	11 (13.6)	7 (8.6)	18 (22.2)	3 (3.7)	4 (4.9)	1 (1.2)	22 (27.2)
	4. 5年以上～ 10年未満	207 (100.0)	321 (-)	119 (57.5)	59 (28.5)	30 (14.5)	42 (20.3)	4 (1.9)	8 (3.9)	13 (6.3)	46 (22.2)
	5. 10年以上～ 20年未満	327 (100.0)	502 (-)	186 (56.9)	91 (27.8)	43 (13.1)	67 (20.5)	16 (4.9)	15 (4.6)	21 (6.4)	63 (19.3)
	6. 20年以上	776 (100.0)	1,295 (-)	462 (59.5)	262 (33.8)	156 (20.1)	141 (18.2)	46 (5.9)	50 (6.4)	45 (5.8)	133 (17.1)
	7. 無回答	8 (100.0)	15 (-)	1 (12.5)	3 (37.5)	2 (25.0)	1 (12.5)	1 (12.5)	1 (12.5)	2 (25.0)	4 (50.0)
居住地域	1. 北部地域	351 (100.0)	557 (-)	206 (58.7)	106 (30.2)	56 (16.0)	66 (18.8)	20 (5.7)	17 (4.8)	16 (4.6)	70 (19.9)
	2. 中部地域	520 (100.0)	854 (-)	317 (61.0)	158 (30.4)	91 (17.5)	107 (20.6)	24 (4.6)	30 (5.8)	33 (6.3)	94 (18.1)
	3. 南部地域	549 (100.0)	848 (-)	300 (54.6)	144 (26.2)	90 (16.4)	98 (17.9)	19 (3.5)	38 (6.9)	33 (6.0)	126 (23.0)
	4. 東部地域	321 (100.0)	481 (-)	164 (51.1)	84 (26.2)	51 (15.9)	53 (16.5)	14 (4.4)	13 (4.0)	25 (7.8)	77 (24.0)
	5. 無回答	6 (100.0)	12 (-)	1 (16.7)	2 (33.3)	1 (16.7)	1 (16.7)	1 (16.7)	1 (16.7)	2 (33.3)	3 (50.0)
最寄駅	1. 流山おおた かの森駅	280 (100.0)	481 (-)	165 (58.9)	91 (32.5)	51 (18.2)	78 (27.9)	9 (3.2)	17 (6.1)	17 (6.1)	53 (18.9)
	2. 流山セントラ ルパーク駅	90 (100.0)	135 (-)	52 (57.8)	26 (28.9)	17 (18.9)	10 (11.1)	3 (3.3)	5 (5.6)	7 (7.8)	15 (16.7)
	3. 南流山駅	228 (100.0)	328 (-)	114 (50.0)	44 (19.3)	33 (14.5)	42 (18.4)	7 (3.1)	11 (4.8)	11 (4.8)	66 (28.9)
	4. 運河駅	106 (100.0)	160 (-)	54 (50.9)	27 (25.5)	16 (15.1)	19 (17.9)	6 (5.7)	5 (4.7)	8 (7.5)	25 (23.6)
	5. 江戸川台駅	277 (100.0)	448 (-)	169 (61.0)	89 (32.1)	44 (15.9)	53 (19.1)	16 (5.8)	14 (5.1)	12 (4.3)	51 (18.4)
	6. 初石駅	211 (100.0)	328 (-)	138 (65.4)	57 (27.0)	31 (14.7)	32 (15.2)	11 (5.2)	10 (4.7)	15 (7.1)	34 (16.1)
	7. 豊四季駅	110 (100.0)	175 (-)	59 (53.6)	33 (30.0)	20 (18.2)	21 (19.1)	5 (4.5)	6 (5.5)	7 (6.4)	24 (21.8)
	8. 流山駅	86 (100.0)	163 (-)	52 (60.5)	33 (38.4)	17 (19.8)	20 (23.3)	6 (7.0)	14 (16.3)	6 (7.0)	15 (17.4)
	9. 平和台駅	86 (100.0)	124 (-)	49 (57.0)	22 (25.6)	10 (11.6)	13 (15.1)	3 (3.5)	4 (4.7)	6 (7.0)	17 (19.8)
	10. 鷺ヶ崎駅	66 (100.0)	109 (-)	32 (48.5)	21 (31.8)	18 (27.3)	12 (18.2)	3 (4.5)	4 (6.1)	5 (7.6)	14 (21.2)
	11. 南柏駅	167 (100.0)	236 (-)	86 (51.5)	40 (24.0)	21 (12.6)	19 (11.4)	6 (3.6)	8 (4.8)	10 (6.0)	46 (27.5)
	12. その他	24 (100.0)	40 (-)	10 (41.7)	6 (25.0)	6 (25.0)	5 (20.8)	2 (8.3)	0 (-)	5 (20.8)	6 (25.0)
	13. 無回答	16 (100.0)	25 (-)	8 (50.0)	5 (31.3)	5 (31.3)	1 (6.3)	1 (6.3)	1 (6.3)	0 (-)	4 (25.0)

- 属性別の回答では、属性共通で「市長への手紙・市政へのメール」や「意見交換会」が多くなっています。「20歳代」や「40歳代」、「50歳代」などでは「パブリックコメント」、「60歳代」以上や「居住年数20年以上」では「公聴会」も多くなっています。

問14 あなたは将来の流山市について、どのようなまちになることを期待しますか。次の中から3つまで選んでください。



- 期待する将来のまちの姿では、「交通安全対策・防犯体制の整った安心安全なまち」の 35.2%、「緑豊かな自然環境に囲まれたまち」の 33.3%、「保健・医療が充実した健康に暮らせるまち」の 33.1%の順に多くなっています。

【属性別の期待する将来のまちの姿（1／2）】

		回答者数	合計	1. 道路や上下水道などの都市基盤が整ったまち	2. 緑豊かな自然環境に囲まれたまち	3. 静かで良質な住環境の整ったまち	4. 鉄道・バスなどの公共交通機関が充実しているまち	5. 交通安全対策・防犯体制の整った安心安全なまち	6. 地域活動や市民活動が活発なまち	7. リサイクルや省エネルギー対策などが進んだ環境に配慮しているまち	8. 防災対策が整った災害に強いまち	9. 小・中学校における教育が充実しているまち
全体		1,747 (100.0)	5,050 ( - )	359 (20.5)	582 (33.3)	548 (31.4)	489 (28.0)	615 (35.2)	76 (4.4)	92 (5.3)	384 (22.0)	240 (13.7)
年齢	1. 10歳代	54 (100.0)	148 ( - )	6 (11.1)	17 (31.5)	9 (16.7)	18 (33.3)	23 (42.6)	2 (3.7)	8 (14.8)	8 (14.8)	7 (13.0)
	2. 20歳代	128 (100.0)	368 ( - )	36 (28.1)	39 (30.5)	48 (37.5)	46 (35.9)	47 (36.7)	8 (6.3)	3 (2.3)	22 (17.2)	22 (17.2)
	3. 30歳代	298 (100.0)	863 ( - )	47 (15.8)	87 (29.2)	94 (31.5)	69 (23.2)	117 (39.3)	17 (5.7)	11 (3.7)	44 (14.8)	101 (33.9)
	4. 40歳代	342 (100.0)	993 ( - )	84 (24.6)	121 (35.4)	116 (33.9)	100 (29.2)	119 (34.8)	7 (2.0)	18 (5.3)	75 (21.9)	60 (17.5)
	5. 50歳代	252 (100.0)	725 ( - )	48 (19.0)	93 (36.9)	87 (34.5)	73 (29.0)	91 (36.1)	7 (2.8)	17 (6.7)	67 (26.6)	53 (13.2)
	6. 60歳代	330 (100.0)	962 ( - )	57 (17.3)	107 (32.4)	102 (30.9)	86 (26.1)	104 (31.5)	21 (6.4)	17 (5.2)	96 (29.1)	17 (5.2)
	7. 70歳以上	337 (100.0)	973 ( - )	80 (23.7)	116 (34.4)	88 (26.1)	94 (27.9)	112 (33.2)	14 (4.2)	18 (5.3)	69 (20.5)	20 (5.9)
	8. 無回答	6 (100.0)	18 ( - )	1 (16.7)	2 (33.3)	4 (66.7)	3 (50.0)	2 (33.3)	0 ( - )	0 ( - )	3 (50.0)	0 ( - )
居住年数	1. 生まれたときから	139 (100.0)	394 ( - )	25 (18.0)	41 (29.5)	50 (36.0)	43 (30.9)	43 (30.9)	10 (7.2)	6 (4.3)	23 (16.5)	20 (14.4)
	2. 3年未満	209 (100.0)	612 ( - )	57 (27.3)	70 (33.5)	74 (35.4)	48 (23.0)	90 (43.1)	10 (4.8)	9 (4.3)	32 (15.3)	59 (28.2)
	3. 3年以上～5年未満	81 (100.0)	232 ( - )	12 (14.8)	26 (32.1)	30 (37.0)	23 (28.4)	29 (35.8)	2 (2.5)	2 (2.5)	18 (22.2)	19 (23.5)
	4. 5年以上～10年未満	207 (100.0)	594 ( - )	39 (18.8)	64 (30.9)	73 (35.3)	65 (31.4)	68 (32.9)	9 (4.3)	12 (5.8)	43 (20.8)	37 (17.9)
	5. 10年以上～20年未満	327 (100.0)	945 ( - )	69 (21.1)	126 (38.5)	92 (28.1)	94 (28.7)	108 (33.0)	16 (4.9)	21 (6.4)	72 (22.0)	48 (14.7)
	6. 20年以上	776 (100.0)	2,249 ( - )	155 (20.0)	254 (32.7)	225 (29.0)	212 (27.3)	275 (35.4)	29 (3.7)	42 (5.4)	192 (24.7)	57 (7.3)
	7. 無回答	8 (100.0)	24 ( - )	2 (25.0)	1 (12.5)	4 (50.0)	4 (50.0)	2 (25.0)	0 ( - )	0 ( - )	4 (50.0)	0 ( - )

		10. 文化芸術活動が充実しているまち	11. スポーツ活動が充実しているまち	12. 子育て関連施設・サービスが充実しているまち	13. 高齢者や障害者(児)にやさしいまち	14. 保健・医療が充実した健康に暮らせるまち	15. 商工業・農業などの産業が盛んなまち	16. 観光客がたくさん訪れるまち	17. 国際交流が盛んなまち	18. 男女共同参画が進んでいるまち	19. 無回答
全体		103 (5.9)	81 (4.6)	277 (15.9)	501 (28.7)	579 (33.1)	48 (2.7)	21 (1.2)	27 (1.5)	17 (1.0)	11 (0.6)
年齢	1. 10歳代	5 (9.3)	8 (14.8)	6 (11.1)	6 (11.1)	11 (20.4)	1 (1.9)	4 (7.4)	4 (7.4)	4 (7.4)	1 (1.9)
	2. 20歳代	7 (5.5)	6 (4.7)	35 (27.3)	14 (10.9)	26 (20.3)	4 (3.1)	2 (1.6)	2 (1.6)	0 ( - )	1 (0.8)
	3. 30歳代	14 (4.7)	18 (6.0)	121 (40.6)	22 (7.4)	70 (23.5)	11 (3.7)	6 (2.0)	8 (2.7)	3 (1.0)	3 (1.0)
	4. 40歳代	16 (4.7)	24 (7.0)	51 (14.9)	75 (21.9)	102 (29.8)	14 (4.1)	2 (0.6)	6 (1.8)	2 (0.6)	1 (0.3)
	5. 50歳代	12 (4.8)	8 (3.2)	24 (9.5)	80 (31.7)	89 (35.3)	9 (3.6)	3 (1.2)	3 (1.2)	0 ( - )	1 (0.4)
	6. 60歳代	26 (7.9)	12 (3.6)	19 (5.8)	144 (43.6)	137 (41.5)	6 (1.8)	2 (0.6)	3 (0.9)	4 (1.2)	2 (0.6)
	7. 70歳以上	23 (6.8)	5 (1.5)	20 (5.9)	158 (46.9)	144 (42.7)	3 (0.9)	2 (0.6)	1 (0.3)	4 (1.2)	2 (0.6)
	8. 無回答	0 ( - )	0 ( - )	1 (16.7)	2 (33.3)	0 ( - )	0 ( - )	0 ( - )	0 ( - )	0 ( - )	0 ( - )
居住年数	1. 生まれたときから	7 (5.0)	11 (7.9)	28 (20.1)	37 (26.6)	38 (27.3)	6 (4.3)	2 (1.4)	2 (1.4)	1 (0.7)	1 (0.7)
	2. 3年未満	7 (3.3)	8 (3.8)	65 (31.1)	25 (12.0)	42 (20.1)	5 (2.4)	2 (1.0)	8 (3.8)	0 ( - )	1 (0.5)
	3. 3年以上～5年未満	5 (6.2)	2 (2.5)	28 (34.6)	8 (9.9)	20 (24.7)	5 (6.2)	1 (1.2)	0 ( - )	0 ( - )	2 (2.5)
	4. 5年以上～10年未満	13 (6.3)	12 (5.8)	46 (22.2)	36 (17.4)	67 (32.4)	3 (1.4)	1 (0.5)	2 (1.0)	3 (1.4)	1 (0.5)
	5. 10年以上～20年未満	21 (6.4)	18 (5.5)	46 (14.1)	90 (27.5)	96 (29.4)	10 (3.1)	6 (1.8)	5 (1.5)	5 (1.5)	2 (0.6)
	6. 20年以上	50 (6.4)	30 (3.9)	63 (8.1)	302 (38.9)	313 (40.3)	19 (2.4)	9 (1.2)	10 (1.3)	8 (1.0)	4 (0.5)
	7. 無回答	0 ( - )	0 ( - )	1 (12.5)	3 (37.5)	3 (37.5)	0 ( - )	0 ( - )	0 ( - )	0 ( - )	0 ( - )

【属性別の期待する将来のまちの姿（2/2）】

		回答者数	合計	1. 道路や上下水道などの都市基盤が整ったまち	2. 緑豊かな自然環境に囲まれたまち	3. 静かで良質な住環境の整ったまち	4. 鉄道・バスなどの公共交通機関が充実しているまち	5. 交通安全対策・防犯体制の整った安心安全なまち	6. 地域活動や市民活動が活発なまち	7. リサイクルや省エネルギーなど対策などが進んだ環境に配慮しているまち	8. 防災対策が整った災害に強いまち	9. 小・中学校における教育が充実しているまち
居住地	1. 北部地域	351 (100.0)	1,014 ( - )	74 (21.1)	95 (27.1)	99 (28.2)	110 (31.3)	136 (38.7)	13 (3.7)	23 (6.6)	77 (21.9)	39 (11.1)
	2. 中部地域	520 (100.0)	1,514 ( - )	104 (20.0)	187 (36.0)	171 (32.9)	149 (28.7)	175 (33.7)	20 (3.8)	25 (4.8)	108 (20.8)	91 (17.5)
	3. 南部地域	549 (100.0)	1,583 ( - )	98 (17.9)	195 (35.5)	186 (33.9)	138 (25.1)	199 (36.2)	28 (5.1)	22 (4.0)	130 (23.7)	74 (13.5)
	4. 東部地域	321 (100.0)	921 ( - )	82 (25.5)	104 (32.4)	88 (27.4)	90 (28.0)	103 (32.1)	15 (4.7)	22 (6.9)	65 (20.2)	36 (11.2)
	5. 無回答	6 (100.0)	18 ( - )	1 (16.7)	1 (16.7)	4 (66.7)	2 (33.3)	2 (33.3)	0 ( - )	0 ( - )	4 (66.7)	0 ( - )
最寄駅	1. 流山おおたかの森駅	280 (100.0)	811 ( - )	55 (19.6)	109 (38.9)	106 (37.9)	74 (26.4)	86 (30.7)	13 (4.6)	12 (4.3)	52 (18.6)	64 (22.9)
	2. 流山セントラルパーク駅	90 (100.0)	260 ( - )	22 (24.4)	34 (37.8)	33 (36.7)	25 (27.8)	33 (36.7)	5 (5.6)	4 (4.4)	20 (22.2)	11 (12.2)
	3. 南流山駅	228 (100.0)	663 ( - )	43 (18.9)	65 (28.5)	84 (36.8)	48 (21.1)	92 (40.4)	14 (6.1)	9 (3.9)	62 (27.2)	33 (14.5)
	4. 運河駅	106 (100.0)	302 ( - )	24 (22.6)	26 (24.5)	20 (18.9)	37 (34.9)	42 (39.6)	2 (1.9)	6 (5.7)	17 (16.0)	9 (8.5)
	5. 江戸川台駅	277 (100.0)	810 ( - )	58 (20.9)	81 (29.2)	91 (32.9)	83 (30.0)	104 (37.5)	13 (4.7)	19 (6.9)	68 (24.5)	32 (11.6)
	6. 初石駅	211 (100.0)	611 ( - )	39 (18.5)	77 (36.5)	59 (28.0)	65 (30.8)	81 (38.4)	9 (4.3)	13 (6.2)	44 (20.9)	25 (11.8)
	7. 豊四季駅	110 (100.0)	319 ( - )	34 (30.9)	36 (32.7)	32 (29.1)	37 (33.6)	26 (23.6)	3 (2.7)	3 (2.7)	21 (19.1)	11 (10.0)
	8. 流山駅	86 (100.0)	247 ( - )	11 (12.8)	35 (40.7)	28 (32.6)	24 (27.9)	30 (34.9)	2 (2.3)	5 (5.8)	20 (23.3)	4 (4.7)
	9. 平和台駅	86 (100.0)	250 ( - )	17 (19.8)	35 (40.7)	24 (27.9)	22 (25.6)	25 (29.1)	3 (3.5)	1 (1.2)	22 (25.6)	16 (18.6)
	10. 鮎ヶ崎駅	66 (100.0)	190 ( - )	10 (15.2)	21 (31.8)	21 (31.8)	15 (22.7)	27 (40.9)	4 (6.1)	2 (3.0)	15 (22.7)	9 (13.6)
	11. 南柏駅	167 (100.0)	475 ( - )	41 (24.6)	51 (30.5)	41 (24.6)	49 (29.3)	58 (34.7)	8 (4.8)	15 (9.0)	35 (21.0)	21 (12.6)
	12. その他	24 (100.0)	69 ( - )	4 (16.7)	9 (37.5)	7 (29.2)	5 (20.8)	8 (33.3)	0 ( - )	1 (4.2)	4 (16.7)	2 (8.3)
	13. 無回答	16 (100.0)	43 ( - )	1 (6.3)	3 (18.8)	2 (12.5)	5 (31.3)	3 (18.8)	0 ( - )	2 (12.5)	4 (25.0)	3 (18.8)

		10. 文化芸術活動が充実しているまち	11. スポーツ活動が充実しているまち	12. 子育て関連施設・サービスが充実しているまち	13. 高齢者や障害者(児)にやさしいまち	14. 保健・医療が充実した健康に暮らせるまち	15. 商工業・農業などの産業が盛んなまち	16. 観光客がたくさん訪れるまち	17. 国際交流が盛んなまち	18. 男女共同参画が進んでいるまち	19. 無回答
居住地	1. 北部地域	23 (6.6)	11 (3.1)	38 (10.8)	125 (35.6)	124 (35.3)	14 (4.0)	5 (1.4)	3 (0.9)	3 (0.9)	2 (0.6)
	2. 中部地域	31 (6.0)	26 (5.0)	92 (17.7)	129 (24.8)	168 (32.3)	17 (3.3)	4 (0.8)	11 (2.1)	3 (0.6)	3 (0.6)
	3. 南部地域	33 (6.0)	27 (4.9)	93 (16.9)	141 (25.7)	180 (32.8)	12 (2.2)	7 (1.3)	9 (1.6)	7 (1.3)	4 (0.7)
	4. 東部地域	16 (5.0)	17 (5.3)	53 (16.5)	103 (32.1)	107 (33.3)	5 (1.6)	5 (1.6)	4 (1.2)	4 (1.2)	2 (0.6)
	5. 無回答	0 ( - )	0 ( - )	1 (16.7)	3 (50.0)	0 ( - )	0 ( - )	0 ( - )	0 ( - )	0 ( - )	0 ( - )
最寄駅	1. 流山おおたかの森駅	18 (6.4)	17 (6.1)	68 (24.3)	43 (15.4)	76 (27.1)	7 (2.5)	2 (0.7)	6 (2.1)	2 (0.7)	1 (0.4)
	2. 流山セントラルパーク駅	5 (5.6)	5 (5.6)	19 (21.1)	13 (14.4)	22 (24.4)	2 (2.2)	1 (1.1)	5 (5.6)	0 ( - )	1 (1.1)
	3. 南流山駅	13 (5.7)	11 (4.8)	44 (19.3)	48 (21.1)	78 (34.2)	7 (3.1)	4 (1.8)	5 (2.2)	1 (0.4)	2 (0.9)
	4. 運河駅	8 (7.5)	4 (3.8)	15 (14.2)	43 (40.6)	37 (34.9)	6 (5.7)	3 (2.8)	1 (0.9)	2 (1.9)	0 ( - )
	5. 江戸川台駅	16 (5.8)	7 (2.5)	30 (10.8)	95 (34.3)	97 (35.0)	8 (2.9)	3 (1.1)	3 (1.1)	1 (0.4)	1 (0.4)
	6. 初石駅	13 (6.2)	13 (6.2)	21 (10.0)	66 (31.3)	71 (33.6)	7 (3.3)	2 (0.9)	3 (1.4)	1 (0.5)	2 (0.9)
	7. 豊四季駅	8 (7.3)	4 (3.6)	17 (15.5)	39 (35.5)	37 (33.6)	5 (4.5)	2 (1.8)	2 (1.8)	2 (1.8)	0 ( - )
	8. 流山駅	6 (7.0)	5 (5.8)	12 (14.0)	31 (36.0)	30 (34.9)	1 (1.2)	1 (1.2)	0 ( - )	1 (1.2)	1 (1.2)
	9. 平和台駅	2 (2.3)	4 (4.7)	13 (15.1)	24 (27.9)	39 (45.3)	0 ( - )	1 (1.2)	0 ( - )	2 (2.3)	0 ( - )
	10. 鮎ヶ崎駅	4 (6.1)	3 (4.5)	11 (16.7)	23 (34.8)	22 (33.3)	1 (1.5)	0 ( - )	0 ( - )	2 (3.0)	0 ( - )
	11. 南柏駅	10 (6.0)	5 (3.0)	22 (13.2)	54 (32.3)	56 (33.5)	2 (1.2)	2 (1.2)	1 (0.6)	2 (1.2)	2 (1.2)
	12. その他	0 ( - )	3 (12.5)	4 (16.7)	13 (54.2)	7 (29.2)	1 (4.2)	0 ( - )	0 ( - )	1 (4.2)	0 ( - )
	13. 無回答	0 ( - )	0 ( - )	1 (6.3)	9 (56.3)	7 (43.8)	1 (6.3)	0 ( - )	1 (6.3)	0 ( - )	1 (6.3)

- 属性別の回答では、属性共通で「緑豊かな自然環境に囲まれたまち」や「交通安全対策・防犯体制の整った安心安全なまち」が多くなっています。
- 年齢別では、「10 歳代」と「20 歳代」では、「鉄道・バスなどの公共交通機関が充実しているまち」、「30 歳代」では「小・中学校における教育が充実しているまち」、「子育て関連施設・サービスが充実しているまち」、「60 歳代」以上では「高齢者や障害者（児）にやさしいまち」、「保健・医療が充実した健康に暮らせるまち」が多い傾向にあります。
- 居住年数別では、「緑豊かな自然環境に囲まれたまち」のほか、「生まれたときから」や「10 年未満」などで「静かで良質な住環境の整ったまち」が多い傾向にあります。
- 地域別では、「緑豊かな自然環境に囲まれたまち」、「交通安全対策・防犯体制の整った安心安全なまち」が共通して多くなっています。また、「北部地域」と「東部地域」では「高齢者や障害者（児）にやさしいまち」、「保健・医療が充実した健康に暮らせるまち」、「中部地域」と「南部地域」では「静かで良質な住環境の整ったまち」が多くなっています。

4 「市の取組み」に対する満足度・重要度について（問15）

問15 あなたが住んでいる周辺の状況や日々の暮らしについて、「①現在の満足度」と「②今後の重要度」をうかがいます。以下の回答例にならって、(1)～(5)の各設問について日ごろの印象を含め、あなたご自身のお考えに最も近いものを1つずつ選んでください。

現在の満足度、今後の重要度の分類について

問15に関しては、各設問の「現在の満足度」、「今後の重要度」について加重平均<sup>1</sup>に基づく分類を行いました。

【現在の満足度、今後の重要度の回答と加重平均の得点】

現在の満足度	
回答の選択肢	加重平均の得点
満足	1
どちらかといえば満足	0.5
どちらかといえば不満	-0.5
不満	-1

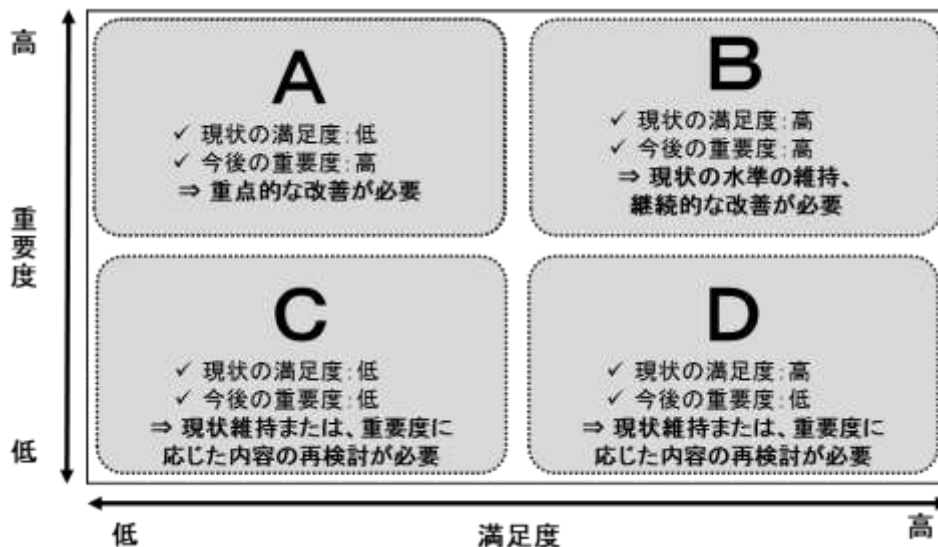
今後の重要度	
回答の選択肢	加重平均の得点
重要	1
どちらかといえば重要	0.5
どちらかといえば重要ではない	-0.5
重要ではない	-1

※「わからない」、「無回答」は0点と仮定

「満足度」の加重平均の算出：

(「満足」の回答数×1+「どちらかといえば満足」の回答数×0.5+「どちらかといえば不満」の回答数×-0.5+「不満」の回答数×-1) ÷回答者の母数 (1,747人)

【現在の満足度、今後の重要度の分類】




特に、A（現在の満足度が低く、今後の重要度が高い）に分類された項目については重点的な改善が求められています。

<sup>1</sup> 測定値に「重みづけ」を行うことにより数値化し、その平均を求めた値。

項 目		満足度	重要度	分類
<b>(1) 都市基盤の整備</b>				
(1)-1	道路の整備について	0.06	0.62	A
(1)-2	下水道の整備について	0.42	0.54	D
(1)-3	河川整備や排水対策(浸水対策)について	0.25	0.61	B
(1)-4	良好な住環境の整備について	0.31	0.68	B
(1)-5	公園や緑地、水辺などの整備について	0.20	0.56	D
(1)-6	安心安全な水の供給について	0.53	0.72	B
(1)-7	公共交通機関(バスや鉄道など)について	0.13	0.66	A
<b>(2) 生活環境の整備</b>				
(2)-1	自治会などの地域コミュニティの推進について	0.26	0.34	D
(2)-2	身近な生活環境(悪臭・騒音・振動・不法投棄など)について	0.22	0.65	B
(2)-3	ごみ収集やリサイクル活動について	0.39	0.63	B
(2)-4	交通安全や防犯対策について	0.11	0.77	A
(2)-5	消防・救急体制について	0.40	0.75	B
(2)-6	防災対策について	0.25	0.76	B
(2)-7	消費生活相談の体制について	0.29	0.40	D
(2)-8	地球温暖化対策について	0.06	0.53	C
<b>(3) 教育・文化の充実向上</b>				
(3)-1	教育内容や教育環境について	0.14	0.72	A
(3)-2	青少年の健全育成について	0.22	0.64	B
(3)-3	生涯学習環境(図書館・博物館・公民館・生涯学習センターなど)について	0.21	0.54	D
(3)-4	文化・芸術振興について	0.14	0.36	C
(3)-5	スポーツ振興について	0.15	0.35	C
(3)-6	国際交流・平和施策について	0.13	0.29	C
<b>(4) 市民福祉の充実</b>				
(4)-1	子育て支援について	0.18	0.74	B
(4)-2	高齢者支援について	-0.01	0.74	A
(4)-3	保健医療体制や各種予防接種・検診について	0.26	0.73	B
(4)-4	障害者(児)支援について	0.16	0.69	A
(4)-5	公共施設や公共交通機関などのバリアフリーについて	0.03	0.68	A
(4)-6	生活困窮者支援について	0.03	0.48	C
<b>(5) 産業の振興</b>				
(5)-1	商業の活性化について	0.16	0.59	A
(5)-2	市の知名度やイメージ向上について	0.16	0.35	C
(5)-3	新たな産業の創出や企業誘致について	-0.09	0.42	C
(5)-4	雇用や就労環境について	0.59	-0.13	A
(5)-5	農業振興について	0.02	0.41	C
(5)-6	観光振興	-0.03	0.15	C
平 均		0.17	0.57	—



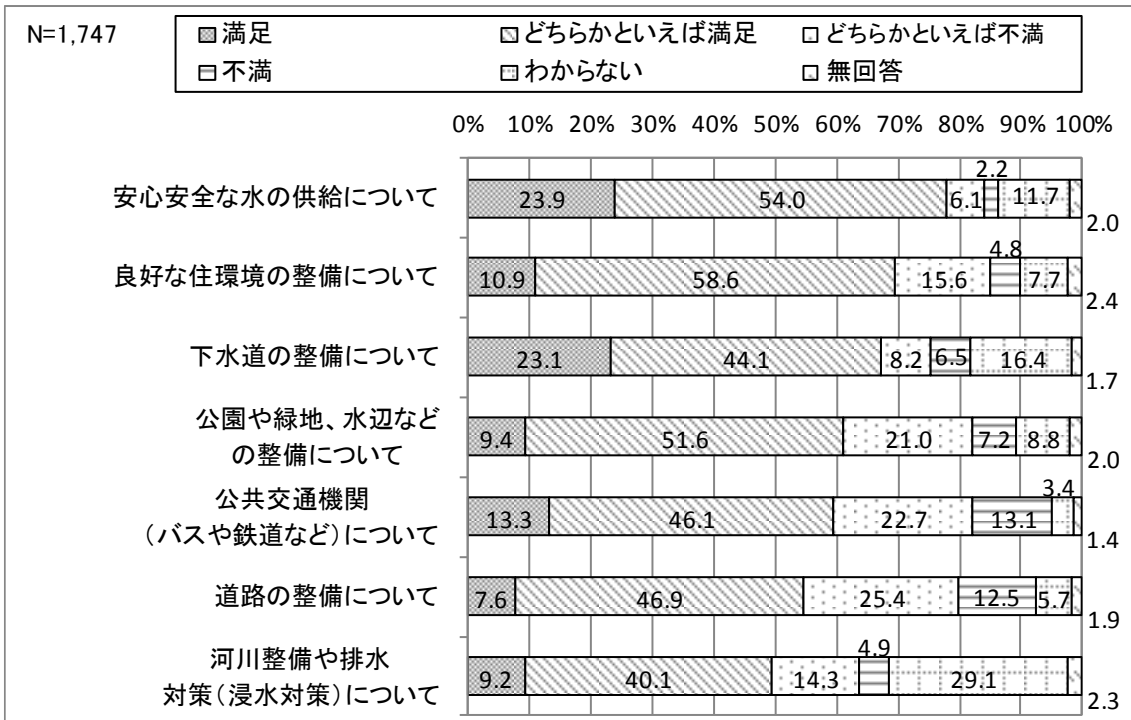


- 現状の満足度、今後の重要度の加重平均に基づき各項目を分類すると、全 33 項目中 9 項目において、満足度が低く、重要度が高い A に分類されており、特に「(4) -2 高齢者支援について」、「(5) -4 雇用や就労環境について」等では満足度と重要度のかい離が大きくなっています。


A 重点課題		【満足度】 平均点未満	B 継続推進		【満足度】 平均点以上
		【重要度】 平均点以上			【重要度】 平均点以上
重要度の認識は高いが、取組みに対する満足度は低く、他区分の取組みに優先した重点的な対応が望まれます。			重要度の認識も取組みに対する満足度もともに高く、現在の水準を下げないように継続的な対応が望まれます。		
(1)-1	道路の整備について		(1)-3	河川整備や排水対策(浸水対策)について	
(1)-7	公共交通機関(バスや鉄道など)について		(1)-4	良好な住環境の整備について	
(2)-4	交通安全や防犯対策について		(1)-6	安心安全な水の供給について	
(3)-1	教育内容や教育環境について		(2)-2	身近な生活環境(悪臭・騒音・振動・不法投棄など)について	
(4)-2	高齢者支援について		(2)-3	ごみ収集やリサイクル活動について	
(4)-4	障害者(児)支援について		(2)-5	消防・救急体制について	
(4)-5	公共施設や公共交通機関などのバリアフリーについて		(2)-6	防災対策について	
(5)-1	商業の活性化について		(3)-2	青少年の健全育成について	
(5)-4	雇用や就労環境について		(4)-1	子育て支援について	
			(4)-3	保健医療体制や各種予防接種・検診について	
C 検討課題		【満足度】 平均点未満	D 成果検証		【満足度】 平均点以上
		【重要度】 平均点未満			【重要度】 平均点未満
重要度の認識が低く、取組みに対する満足度も低く、必要性の検証や取組み内容の見直しなどを検討し、適切な対応が望まれます。			重要度の認識は低いものの、取組みに対する満足度は高く、一定の成果を遂げているため、必要性を検証する必要があります。		
(2)-8	地球温暖化対策について		(1)-2	下水道の整備について	
(3)-4	文化・芸術振興について		(1)-5	公園や緑地、水辺などの整備について	
(3)-5	スポーツ振興について		(2)-1	自治会などの地域コミュニティの推進について	
(3)-6	国際交流・平和施策について		(2)-7	消費生活相談の体制について	
(4)-6	生活困窮者支援について		(3)-3	生涯学習環境(図書館・博物館・公民館・生涯学習センターなど)について	
(5)-2	市の知名度やイメージ向上について				
(5)-3	新たな産業の創出や企業誘致について				
(5)-5	農業振興について				
(5)-6	観光振興について				

# (1) 都市基盤の整備

## 【満足度】



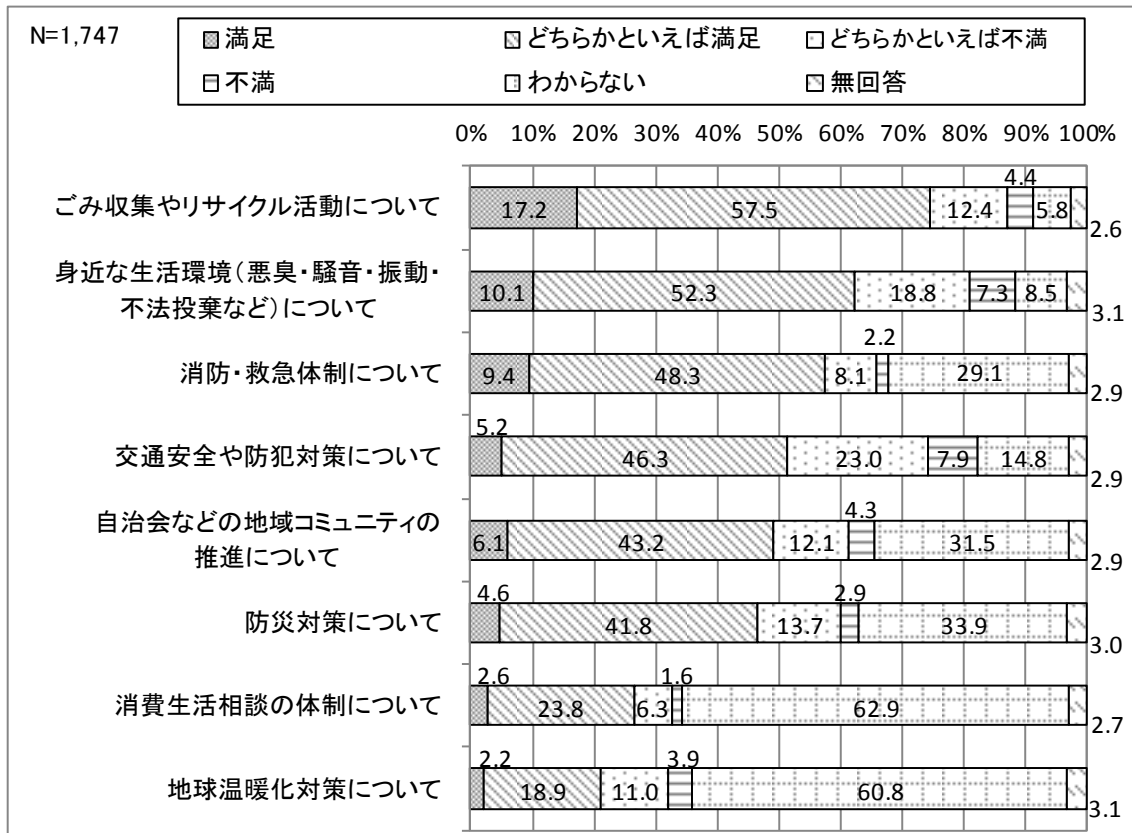
## 【重要度】



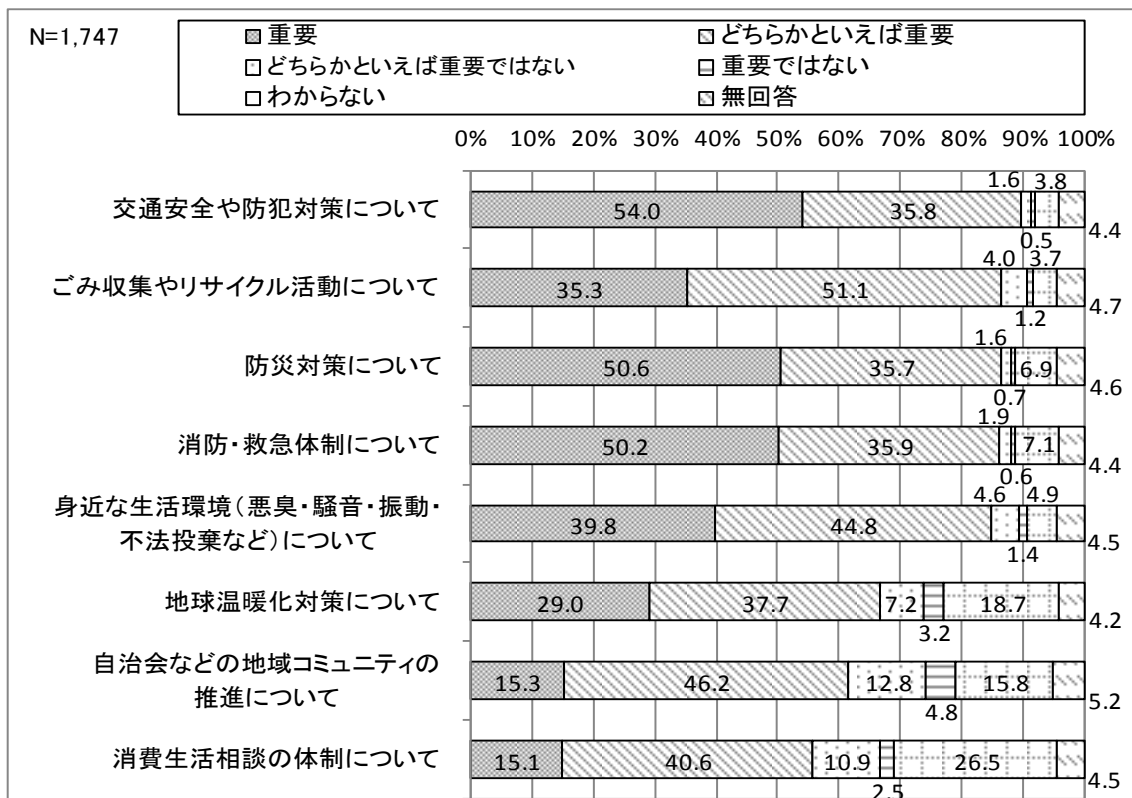
- 「公共交通機関（バスや鉄道など）について」、「道路の整備について」、「河川整備や排水対策（浸水対策）について」において、「満足」、「どちらかといえ  
ば満足」の合計が6割を下回っています。特に「公共交通機関（バスや鉄道な  
ど）について」は「重要」、「どちらかといえ重要」の合計が約9割であり、  
満足度と重要度にかい離があります。

## (2) 生活環境の整備

### 【満足度】



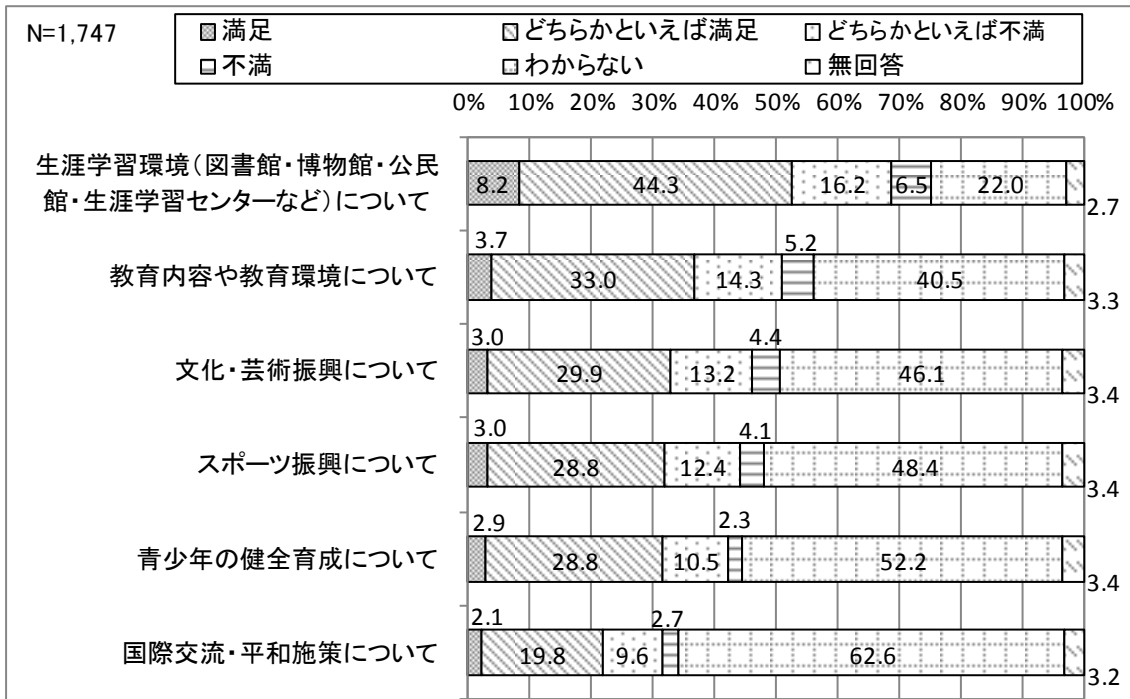
### 【重要度】



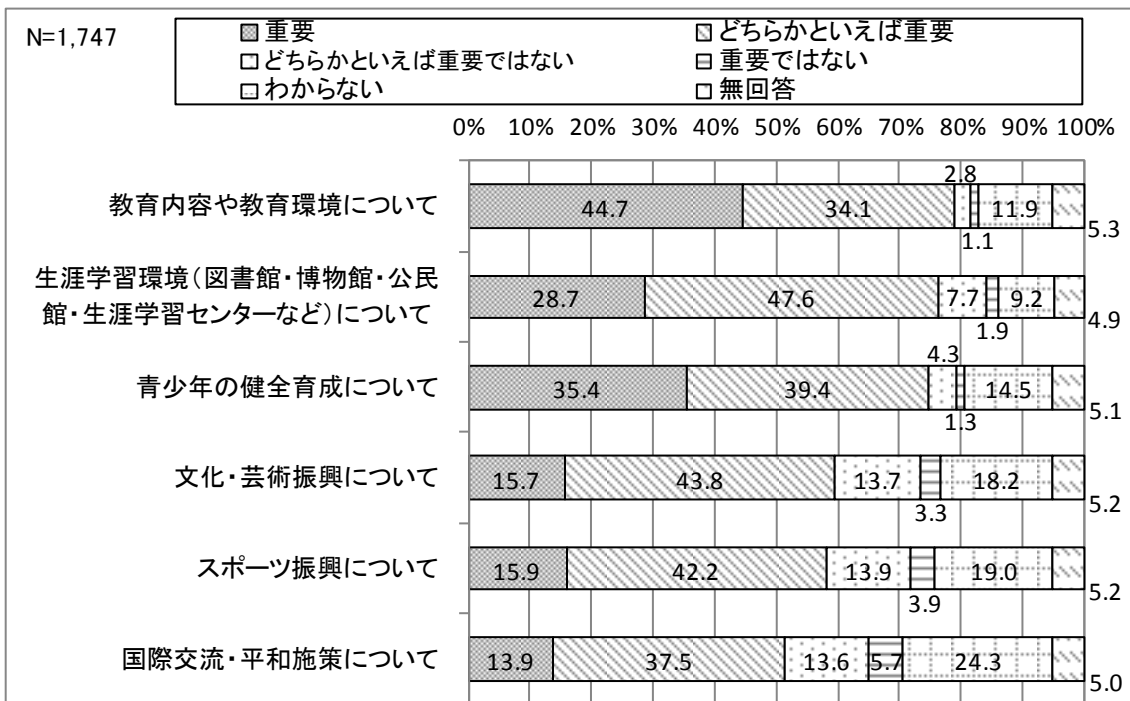
- 「ごみ収集やリサイクル活動について」における「満足」、「どちらかといえば満足」の合計は、7割を超えており他の項目に比べて高くなっています。
- 「重要」、「どちらかといえば重要」の合計では、「交通安全や防犯対策について」、「ごみ収集やリサイクル活動について」、「防災対策について」、「消防・救急体制について」、「身近な生活環境（悪臭・騒音・振動・不法投棄など）について」が8割以上となっています。

### (3) 教育・文化の充実向上

#### 【満足度】



#### 【重要度】

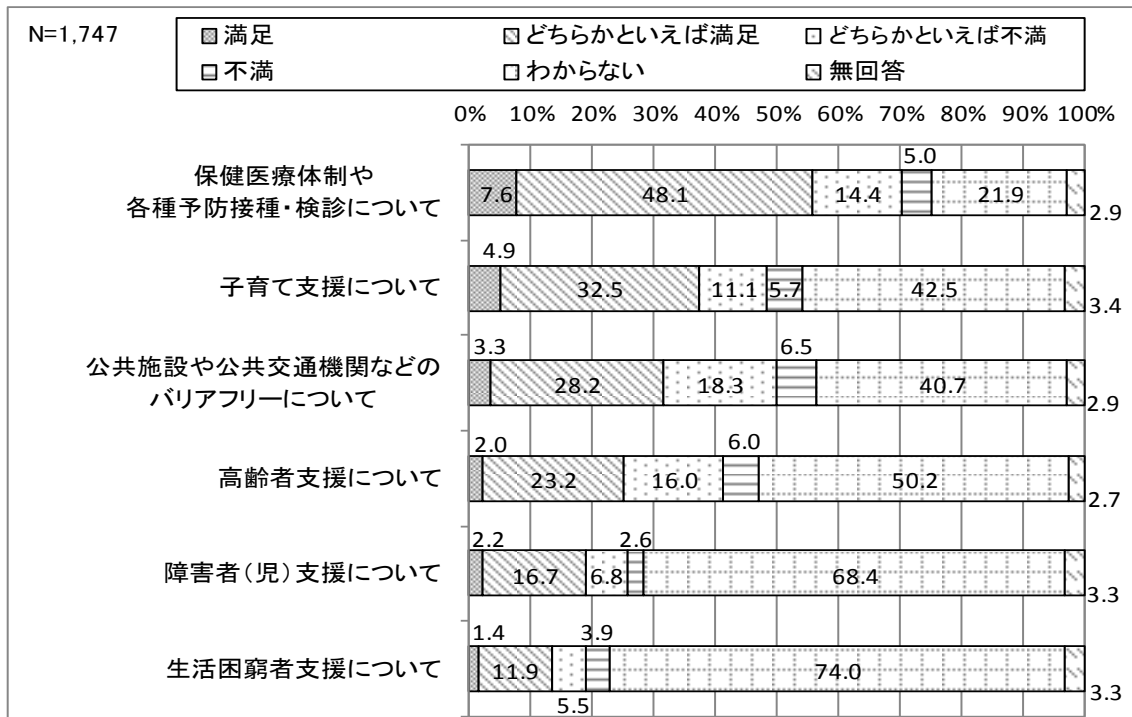


- 満足度については、「生涯学習環境（図書館・博物館・公民館・生涯学習センターなど）について」を除いて「わからない」が4割を超えています。
- 重要度については、「教育内容や教育環境について」、「生涯学習環境（図書館・博物館・公民館・生涯学習センターなど）について」において、「重要」、「どちらかといえば重要」の合計は約8割となっています。

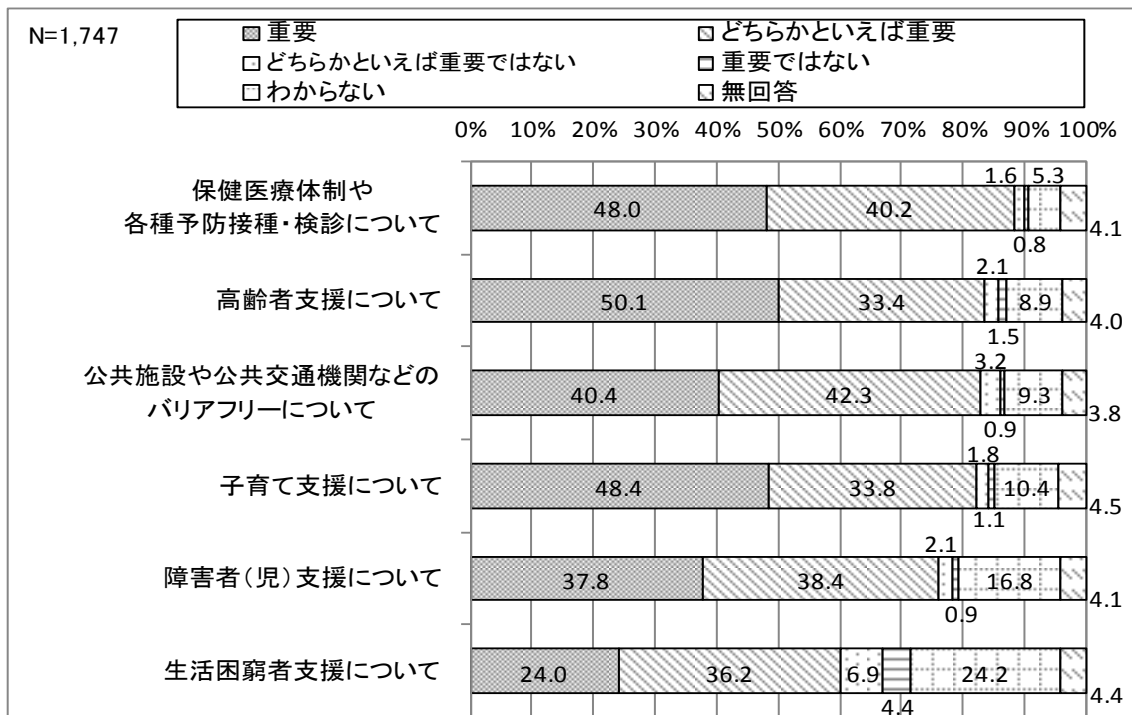


## (4) 市民福祉の充実

### 【満足度】



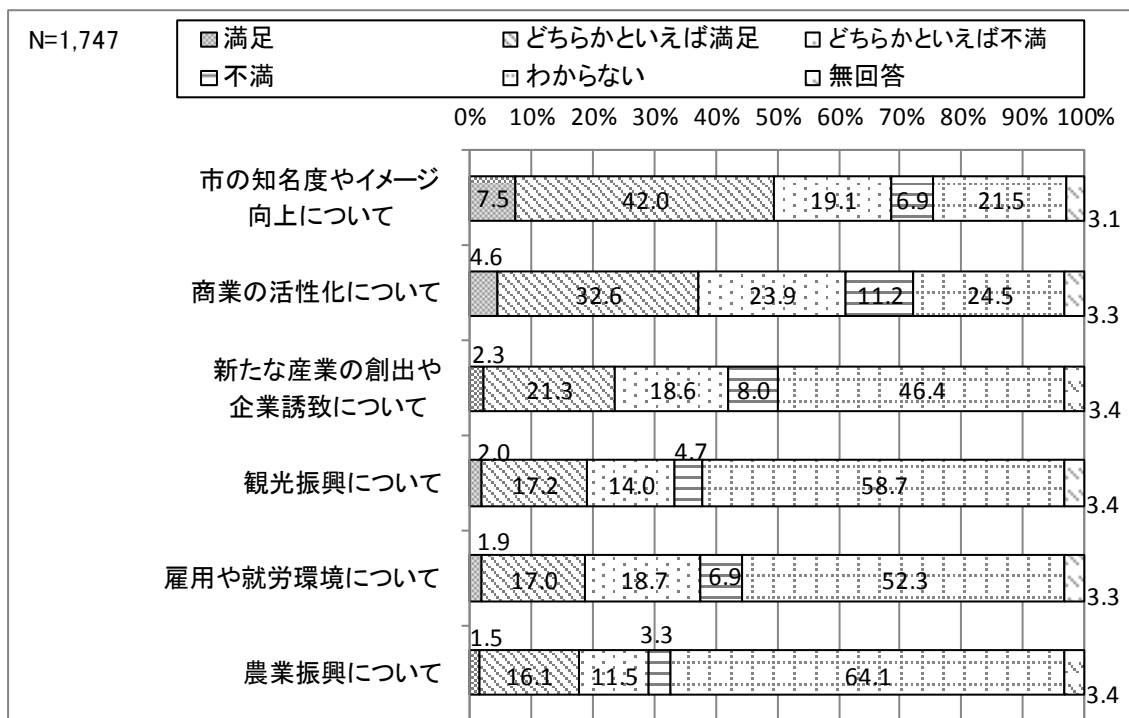
### 【重要度】



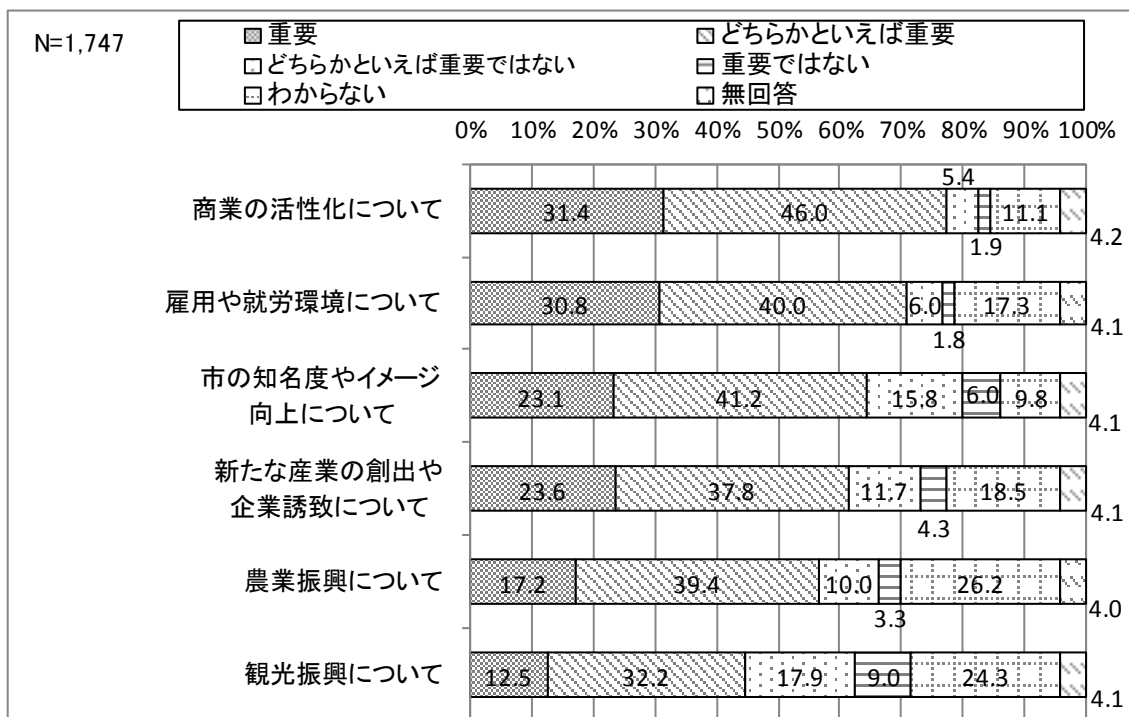
- 満足度については、「わからない」が多い場合があるものの、重要度においては「生活困窮者支援について」を除き「重要」、「どちらかといえば重要」の合計は約8割と全体的に高くなっています。

## (5) 産業の振興

### 【満足度】



### 【重要度】



- 「市の知名度やイメージ向上について」、「商業の活性化について」では、「満足」、「どちらかといえば満足」の合計の方が多いものの、「どちらかといえば不満」、「不満」の合計も2～3割を占めています。
- 重要度では「商業の活性化について」が「重要」、「どちらかといえば重要」の合計が約8割となっています。

5 「地域コミュニティ」について（問16～問17）

問16 あなたの地域との関わり方について、あてはまるものをそれぞれ1つずつ選んでください。



- 「積極的に関わっている」、「参加している」の合計は、多い順に「自治会活動」47.0%、「環境美化(リサイクル)活動」32.7%、「祭りなどの地域行事」29.0%となっています。
- 「参加していないが、今後は参加したい」の割合では、「防災活動」45.9%、「交通安全(地域の見守り)活動」43.6%、「趣味・サークル活動」42.1%の順に多くなっています。
- 「今後も参加するつもりはない」の割合では、「消防団の活動」72.9%、「NPOが地域で展開する活動」58.2%、「防犯パトロール」42.9%となっています。

※「その他」の回答内容(主なもの)

- ・ ボーイスカウト
- ・ 高齢者の支え合い、見守り
- ・ 介護ボランティア

- ・ 学校でのボランティア活動
- ・ 保育園・小学校関連の行事参加
- ・ 国際文化交流活動
- ・ 自然保護活動

【属性別の地域との関わり方（自治会活動）】

		合計	1. 積極的に関わっている	2. 参加している	3. 参加していないが、今後は参加したい	4. 今後も参加するつもりはない	5. 無回答
全体		1,747 (100.0)	81 (4.6)	740 (42.4)	362 (20.7)	505 (28.9)	59 (3.4)
年齢	1. 10歳代	54 (100.0)	0 (-)	10 (18.5)	18 (33.3)	24 (44.4)	2 (3.7)
	2. 20歳代	128 (100.0)	1 (0.8)	13 (10.2)	34 (26.6)	78 (60.9)	2 (1.6)
	3. 30歳代	298 (100.0)	10 (3.4)	81 (27.2)	79 (26.5)	124 (41.6)	4 (1.3)
	4. 40歳代	342 (100.0)	7 (2.0)	140 (40.9)	73 (21.3)	114 (33.3)	8 (2.3)
	5. 50歳代	252 (100.0)	11 (4.4)	132 (52.4)	48 (19.0)	53 (21.0)	8 (3.2)
	6. 60歳代	330 (100.0)	25 (7.6)	181 (54.8)	55 (16.7)	56 (17.0)	13 (3.9)
	7. 70歳以上	337 (100.0)	27 (8.0)	180 (53.4)	53 (15.7)	56 (16.6)	21 (6.2)
	8. 無回答	6 (100.0)	0 (-)	3 (50.0)	2 (33.3)	0 (-)	1 (16.7)
居住年数	1. 生まれたときから	139 (100.0)	8 (5.8)	47 (33.8)	28 (20.1)	52 (37.4)	4 (2.9)
	2. 3年未満	209 (100.0)	1 (0.5)	44 (21.1)	59 (28.2)	101 (48.3)	4 (1.9)
	3. 3年以上～5年未満	81 (100.0)	5 (6.2)	16 (19.8)	18 (22.2)	39 (48.1)	3 (3.7)
	4. 5年以上～10年未満	207 (100.0)	8 (3.9)	73 (35.3)	47 (22.7)	75 (36.2)	4 (1.9)
	5. 10年以上～20年未満	327 (100.0)	16 (4.9)	147 (45.0)	65 (19.9)	91 (27.8)	8 (2.4)
	6. 20年以上	776 (100.0)	43 (5.5)	411 (53.0)	142 (18.3)	146 (18.8)	34 (4.4)
	7. 無回答	8 (100.0)	0 (-)	2 (25.0)	3 (37.5)	1 (12.5)	2 (25.0)
居住地域	1. 北部地域	351 (100.0)	18 (5.1)	169 (48.1)	62 (17.7)	88 (25.1)	14 (4.0)
	2. 中部地域	520 (100.0)	22 (4.2)	213 (41.0)	118 (22.7)	151 (29.0)	16 (3.1)
	3. 南部地域	549 (100.0)	27 (4.9)	193 (35.2)	131 (23.9)	178 (32.4)	20 (3.6)
	4. 東部地域	321 (100.0)	14 (4.4)	162 (50.5)	49 (15.3)	88 (27.4)	8 (2.5)
	5. 無回答	6 (100.0)	0 (-)	3 (50.0)	2 (33.3)	0 (-)	1 (16.7)

		合計	1. 積極的に関わっている	2. 参加している	3. 参加していないが、今後は参加したい	4. 今後も参加するつもりはない	5. 無回答
最寄駅	1. 流山おおたかの森駅	280 (100.0)	8 (2.9)	94 (33.6)	67 (23.9)	100 (35.7)	11 (3.9)
	2. 流山セントラルパーク駅	90 (100.0)	3 (3.3)	34 (37.8)	23 (25.6)	26 (28.9)	4 (4.4)
	3. 南流山駅	228 (100.0)	12 (5.3)	58 (25.4)	68 (29.8)	85 (37.3)	5 (2.2)
	4. 運河駅	106 (100.0)	5 (4.7)	56 (52.8)	15 (14.2)	26 (24.5)	4 (3.8)
	5. 江戸川台駅	277 (100.0)	15 (5.4)	137 (49.5)	55 (19.9)	62 (22.4)	8 (2.9)
	6. 初石駅	211 (100.0)	11 (5.2)	98 (46.4)	42 (19.9)	51 (24.2)	9 (4.3)
	7. 豊四季駅	110 (100.0)	5 (4.5)	64 (58.2)	15 (13.6)	25 (22.7)	1 (0.9)
	8. 流山駅	86 (100.0)	6 (7.0)	41 (47.7)	16 (18.6)	21 (24.4)	2 (2.3)
	9. 平和台駅	86 (100.0)	4 (4.7)	36 (41.9)	15 (17.4)	27 (31.4)	4 (4.7)
	10. 踏ヶ崎駅	66 (100.0)	1 (1.5)	28 (42.4)	14 (21.2)	22 (33.3)	1 (1.5)
	11. 南柏駅	167 (100.0)	8 (4.8)	76 (45.5)	25 (15.0)	51 (30.5)	7 (4.2)
	12. その他	24 (100.0)	3 (12.5)	11 (45.8)	4 (16.7)	5 (20.8)	1 (4.2)
	13. 無回答	16 (100.0)	0 (-)	7 (43.8)	3 (18.8)	4 (25.0)	2 (12.5)
世帯構成	1. 単身世帯	163 (100.0)	6 (3.7)	47 (28.8)	28 (17.2)	73 (44.8)	9 (5.5)
	2. 夫婦だけ世帯 (事実婚を含む)	514 (100.0)	29 (5.6)	246 (47.9)	91 (17.7)	131 (25.5)	17 (3.3)
	3. 親と子の世帯 (二世帯)	899 (100.0)	34 (3.8)	387 (43.0)	207 (23.0)	245 (27.3)	26 (2.9)
	4. 親と子と孫の世帯 (三世帯)	116 (100.0)	9 (7.8)	39 (33.6)	27 (23.3)	36 (31.0)	5 (4.3)
	5. その他	25 (100.0)	0 (-)	9 (36.0)	5 (20.0)	11 (44.0)	0 (-)
	6. 無回答	30 (100.0)	3 (10.0)	12 (40.0)	4 (13.3)	9 (30.0)	2 (6.7)

○ 自治会活動については、「40歳代」以上や「居住年数10年以上」では「参加している」が最も多い一方、「30歳代」以下や「居住年数10年未満」、「単身世帯」では「今後も参加するつもりはない」が最も多くなっています。

【属性別の地域との関わり方（趣味・サークル活動）】

		合計	1. 積極的に関わっている	2. 参加している	3. 参加していないが、今後は参加したい	4. 今後も参加するつもりはない	5. 無回答
全体		1,747 (100.0)	59 (3.4)	214 (12.2)	736 (42.1)	661 (37.8)	77 (4.4)
年齢	1. 10歳代	54 (100.0)	0 (-)	1 (1.9)	17 (31.5)	33 (61.1)	3 (5.6)
	2. 20歳代	128 (100.0)	2 (1.6)	4 (3.1)	43 (33.6)	78 (60.9)	1 (0.8)
	3. 30歳代	298 (100.0)	4 (1.3)	10 (3.4)	145 (48.7)	134 (45.0)	5 (1.7)
	4. 40歳代	342 (100.0)	7 (2.0)	22 (6.4)	140 (40.9)	162 (47.4)	11 (3.2)
	5. 50歳代	252 (100.0)	6 (2.4)	18 (7.1)	126 (50.0)	92 (36.5)	10 (4.0)
	6. 60歳代	330 (100.0)	18 (5.5)	57 (17.3)	156 (47.3)	84 (25.5)	15 (4.5)
	7. 70歳以上	337 (100.0)	21 (6.2)	102 (30.3)	105 (31.2)	78 (23.1)	31 (9.2)
	8. 無回答	6 (100.0)	1 (16.7)	0 (-)	4 (66.7)	0 (-)	1 (16.7)
	居住年数	1. 生まれたときから	139 (100.0)	2 (1.4)	11 (7.9)	51 (36.7)	70 (50.4)
2. 3年未満		209 (100.0)	2 (1.0)	6 (2.9)	100 (47.8)	96 (45.9)	5 (2.4)
3. 3年以上～5年未満		81 (100.0)	1 (1.2)	2 (2.5)	41 (50.6)	35 (43.2)	2 (2.5)
4. 5年以上～10年未満		207 (100.0)	8 (3.9)	17 (8.2)	90 (43.5)	89 (43.0)	3 (1.4)
5. 10年以上～20年未満		327 (100.0)	12 (3.7)	26 (8.0)	135 (41.3)	143 (43.7)	11 (3.4)
6. 20年以上		776 (100.0)	32 (4.1)	152 (19.6)	316 (40.7)	227 (29.3)	49 (6.3)
7. 無回答		8 (100.0)	2 (25.0)	0 (-)	3 (37.5)	1 (12.5)	2 (25.0)
居住地域	1. 北部地域	351 (100.0)	9 (2.6)	53 (15.1)	141 (40.2)	129 (36.8)	19 (5.4)
	2. 中部地域	520 (100.0)	21 (4.0)	49 (9.4)	249 (47.9)	183 (35.2)	18 (3.5)
	3. 南部地域	549 (100.0)	16 (2.9)	61 (11.1)	232 (42.3)	216 (39.3)	24 (4.4)
	4. 東部地域	321 (100.0)	12 (3.7)	50 (15.6)	111 (34.6)	133 (41.4)	15 (4.7)
	5. 無回答	6 (100.0)	1 (16.7)	1 (16.7)	3 (50.0)	0 (-)	1 (16.7)

		合計	1. 積極的に関わっている	2. 参加している	3. 参加していないが、今後は参加したい	4. 今後も参加するつもりはない	5. 無回答
最寄駅	1. 流山おおたかの森駅	280 (100.0)	8 (2.9)	24 (8.6)	142 (50.7)	97 (34.6)	9 (3.2)
	2. 流山セントラルパーク駅	90 (100.0)	1 (1.1)	8 (8.9)	47 (52.2)	31 (34.4)	3 (3.3)
	3. 南流山駅	228 (100.0)	7 (3.1)	27 (11.8)	96 (42.1)	92 (40.4)	6 (2.6)
	4. 運河駅	106 (100.0)	2 (1.9)	18 (17.0)	44 (41.5)	35 (33.0)	7 (6.6)
	5. 江戸川台駅	277 (100.0)	11 (4.0)	39 (14.1)	116 (41.9)	100 (36.1)	11 (4.0)
	6. 初石駅	211 (100.0)	9 (4.3)	18 (8.5)	91 (43.1)	82 (38.9)	11 (5.2)
	7. 豊四季駅	110 (100.0)	5 (4.5)	15 (13.6)	37 (33.6)	50 (45.5)	3 (2.7)
	8. 流山駅	86 (100.0)	3 (3.5)	10 (11.6)	43 (50.0)	26 (30.2)	4 (4.7)
	9. 平和台駅	86 (100.0)	2 (2.3)	9 (10.5)	29 (33.7)	40 (46.5)	6 (7.0)
	10. 緒ヶ崎駅	66 (100.0)	4 (6.1)	15 (22.7)	18 (27.3)	27 (40.9)	2 (3.0)
	11. 南柏駅	167 (100.0)	5 (3.0)	23 (13.8)	58 (34.7)	70 (41.9)	11 (6.6)
	12. その他	24 (100.0)	2 (8.3)	5 (20.8)	9 (37.5)	6 (25.0)	2 (8.3)
	13. 無回答	16 (100.0)	0 (-)	3 (18.8)	6 (37.5)	5 (31.3)	2 (12.5)
世帯構成	1. 単身世帯	163 (100.0)	5 (3.1)	20 (12.3)	57 (35.0)	69 (42.3)	12 (7.4)
	2. 夫婦だけ世帯 (専業主婦を含む)	514 (100.0)	24 (4.7)	100 (19.5)	211 (41.1)	153 (29.8)	26 (5.1)
	3. 親と子の世帯 (二世帯)	899 (100.0)	21 (2.3)	77 (8.6)	410 (45.6)	360 (40.0)	31 (3.4)
	4. 親と子と孫の世帯 (三世帯)	116 (100.0)	6 (5.2)	8 (6.9)	40 (34.5)	57 (49.1)	5 (4.3)
	5. その他	25 (100.0)	1 (4.0)	4 (16.0)	7 (28.0)	12 (48.0)	1 (4.0)
	6. 無回答	30 (100.0)	2 (6.7)	5 (16.7)	11 (36.7)	10 (33.3)	2 (6.7)

- 趣味・サークル活動については、「30歳代」及び「50歳代」以上や「居住年数10年未満」及び「20年以上」では「参加していないが、今後は参加したい」が最も多い一方、「20歳代」以下及び「40歳代」、「生まれたときから居住」、「居住年数10年以上～20年未満」では「今後も参加するつもりはない」が最も多くなっています。
- 「東部地域」では「今後も参加するつもりはない」が最も多くなっています。

【属性別の地域との関わり方（防災活動）】

		合計	1. 積極的に関わっている	2. 参加している	3. 参加していないが、今後は参加したい	4. 今後も参加するつもりはない	5. 無回答
全体		1,747 (100.0)	15 (0.9)	231 (13.2)	802 (45.9)	610 (34.9)	89 (5.1)
年齢	1. 10歳代	54 (100.0)	0 (-)	1 (1.9)	18 (33.3)	32 (59.3)	3 (5.6)
	2. 20歳代	128 (100.0)	0 (-)	6 (4.7)	50 (39.1)	70 (54.7)	2 (1.6)
	3. 30歳代	298 (100.0)	1 (0.3)	19 (6.4)	149 (50.0)	124 (41.6)	5 (1.7)
	4. 40歳代	342 (100.0)	2 (0.6)	32 (9.4)	151 (44.2)	145 (42.4)	12 (3.5)
	5. 50歳代	252 (100.0)	1 (0.4)	23 (9.1)	138 (54.8)	77 (30.6)	13 (5.2)
	6. 60歳代	330 (100.0)	3 (0.9)	71 (21.5)	160 (48.5)	77 (23.3)	19 (5.8)
	7. 70歳以上	337 (100.0)	8 (2.4)	78 (23.1)	133 (39.5)	84 (24.9)	34 (10.1)
	8. 無回答	6 (100.0)	0 (-)	1 (16.7)	3 (50.0)	1 (16.7)	1 (16.7)
	居住年数	1. 生まれたときから	139 (100.0)	0 (-)	12 (8.6)	65 (46.8)	55 (39.6)
2. 3年未満		209 (100.0)	0 (-)	8 (3.8)	102 (48.8)	94 (45.0)	5 (2.4)
3. 3年以上～5年未満		81 (100.0)	0 (-)	2 (2.5)	40 (49.4)	36 (44.4)	3 (3.7)
4. 5年以上～10年未満		207 (100.0)	1 (0.5)	20 (9.7)	92 (44.4)	90 (43.5)	4 (1.9)
5. 10年以上～20年未満		327 (100.0)	2 (0.6)	44 (13.5)	144 (44.0)	126 (38.5)	11 (3.4)
6. 20年以上		776 (100.0)	12 (1.5)	144 (18.6)	356 (45.9)	208 (26.8)	56 (7.2)
7. 無回答		8 (100.0)	0 (-)	1 (12.5)	3 (37.5)	1 (12.5)	3 (37.5)
居住地域	1. 北部地域	351 (100.0)	2 (0.6)	49 (14.0)	161 (45.9)	115 (32.8)	24 (6.8)
	2. 中部地域	520 (100.0)	6 (1.2)	78 (15.0)	236 (45.4)	181 (34.8)	19 (3.7)
	3. 南部地域	549 (100.0)	5 (0.9)	42 (7.7)	264 (48.1)	210 (38.3)	28 (5.1)
	4. 東部地域	321 (100.0)	2 (0.6)	60 (18.7)	139 (43.3)	103 (32.1)	17 (5.3)
	5. 無回答	6 (100.0)	0 (-)	2 (33.3)	2 (33.3)	1 (16.7)	1 (16.7)

		合計	1. 積極的に関わっている	2. 参加している	3. 参加していないが、今後は参加したい	4. 今後も参加するつもりはない	5. 無回答
最寄駅	1. 流山おおたかの森駅	280 (100.0)	1 (0.4)	26 (9.3)	131 (46.8)	111 (39.6)	11 (3.9)
	2. 流山セントラルパーク駅	90 (100.0)	0 (-)	10 (11.1)	42 (46.7)	34 (37.8)	4 (4.4)
	3. 南流山駅	228 (100.0)	2 (0.9)	21 (9.2)	106 (46.5)	90 (39.5)	9 (3.9)
	4. 運河駅	106 (100.0)	0 (-)	16 (15.1)	44 (41.5)	39 (36.8)	7 (6.6)
	5. 江戸川台駅	277 (100.0)	2 (0.7)	39 (14.1)	137 (49.5)	84 (30.3)	15 (5.4)
	6. 初石駅	211 (100.0)	5 (2.4)	43 (20.4)	91 (43.1)	61 (28.9)	11 (5.2)
	7. 豊四季駅	110 (100.0)	0 (-)	20 (18.2)	43 (39.1)	43 (39.1)	4 (3.6)
	8. 流山駅	86 (100.0)	2 (2.3)	4 (4.7)	49 (57.0)	27 (31.4)	4 (4.7)
	9. 平和台駅	86 (100.0)	1 (1.2)	9 (10.5)	37 (43.0)	33 (38.4)	6 (7.0)
	10. 緒ヶ崎駅	66 (100.0)	1 (1.5)	9 (13.6)	32 (48.5)	22 (33.3)	2 (3.0)
	11. 南柏駅	167 (100.0)	1 (0.6)	26 (15.6)	74 (44.3)	55 (32.9)	11 (6.6)
	12. その他	24 (100.0)	0 (-)	5 (20.8)	12 (50.0)	4 (16.7)	3 (12.5)
	13. 無回答	16 (100.0)	0 (-)	3 (18.8)	4 (25.0)	7 (43.8)	2 (12.5)
世帯構成	1. 単身世帯	163 (100.0)	2 (1.2)	20 (12.3)	53 (32.5)	74 (45.4)	14 (8.6)
	2. 夫婦だけ世帯 (事実婚を含む)	514 (100.0)	7 (1.4)	88 (17.1)	244 (47.5)	149 (29.0)	26 (5.1)
	3. 親と子の世帯 (二世帯)	899 (100.0)	3 (0.3)	99 (11.0)	434 (48.3)	326 (36.3)	37 (4.1)
	4. 親と子と孫の世帯 (三世帯)	116 (100.0)	3 (2.6)	14 (12.1)	48 (41.4)	44 (37.9)	7 (6.0)
	5. その他	25 (100.0)	0 (0.0)	4 (16.0)	12 (48.0)	8 (32.0)	1 (4.0)
	6. 無回答	30 (100.0)	0 (-)	6 (20.0)	11 (36.7)	9 (30.0)	4 (13.3)

○ 防災活動については、「30歳代」以上では「参加していないが、今後は参加したい」が最も多い一方、「20歳代」以下、「単身世帯」では「今後も参加するつもりはない」が最も多くなっています。



【属性別の地域との関わり方（防犯パトロール）】

		合計	1. 積極的に関わっている	2. 参加している	3. 参加していないが、今後は参加したい	4. 今後も参加するつもりはない	5. 無回答
全体		1,747 (100.0)	34 (1.9)	191 (10.9)	686 (39.3)	749 (42.9)	87 (5.0)
年齢	1. 10歳代	54 (100.0)	0 (-)	0 (-)	11 (20.4)	39 (72.2)	4 (7.4)
	2. 20歳代	128 (100.0)	1 (0.8)	5 (3.9)	39 (30.5)	80 (62.5)	3 (2.3)
	3. 30歳代	298 (100.0)	4 (1.3)	22 (7.4)	114 (38.3)	153 (51.3)	5 (1.7)
	4. 40歳代	342 (100.0)	6 (1.8)	36 (10.5)	131 (38.3)	158 (46.2)	11 (3.2)
	5. 50歳代	252 (100.0)	2 (0.8)	33 (13.1)	119 (47.2)	87 (34.5)	11 (4.4)
	6. 60歳代	330 (100.0)	7 (2.1)	43 (13.0)	140 (42.4)	117 (35.5)	23 (7.0)
	7. 70歳以上	337 (100.0)	13 (3.9)	52 (15.4)	129 (38.3)	114 (33.8)	29 (8.6)
	8. 無回答	6 (100.0)	1 (16.7)	0 (-)	3 (50.0)	1 (16.7)	1 (16.7)
	居住年数	1. 生まれたときから	139 (100.0)	2 (1.4)	7 (5.0)	54 (38.8)	70 (50.4)
2. 3年未満		209 (100.0)	2 (1.0)	4 (1.9)	84 (40.2)	113 (54.1)	6 (2.9)
3. 3年以上～5年未満		81 (100.0)	0 (-)	3 (3.7)	30 (37.0)	45 (55.6)	3 (3.7)
4. 5年以上～10年未満		207 (100.0)	7 (3.4)	17 (8.2)	71 (34.3)	108 (52.2)	4 (1.9)
5. 10年以上～20年未満		327 (100.0)	3 (0.9)	47 (14.4)	124 (37.9)	140 (42.8)	13 (4.0)
6. 20年以上		776 (100.0)	19 (2.4)	113 (14.6)	320 (41.2)	272 (35.1)	52 (6.7)
7. 無回答		8 (100.0)	1 (12.5)	0 (-)	3 (37.5)	1 (12.5)	3 (37.5)
居住地域	1. 北部地域	351 (100.0)	6 (1.7)	38 (10.8)	144 (41.0)	141 (40.2)	22 (6.3)
	2. 中部地域	520 (100.0)	6 (1.2)	47 (9.0)	224 (43.1)	224 (43.1)	19 (3.7)
	3. 南部地域	549 (100.0)	11 (2.0)	50 (9.1)	197 (35.9)	260 (47.4)	31 (5.6)
	4. 東部地域	321 (100.0)	10 (3.1)	56 (17.4)	119 (37.1)	122 (38.0)	14 (4.4)
	5. 無回答	6 (100.0)	1 (16.7)	0 (-)	2 (33.3)	2 (33.3)	1 (16.7)

		合計	1. 積極的に関わっている	2. 参加している	3. 参加していないが、今後は参加したい	4. 今後も参加するつもりはない	5. 無回答
最寄駅	1. 流山おおたかの森駅	280 (100.0)	3 (1.1)	13 (4.6)	114 (40.7)	138 (49.3)	12 (4.3)
	2. 流山セントラルパーク駅	90 (100.0)	1 (1.1)	8 (8.9)	40 (44.4)	38 (42.2)	3 (3.3)
	3. 南流山駅	228 (100.0)	6 (2.6)	16 (7.0)	75 (32.9)	121 (53.1)	10 (4.4)
	4. 運河駅	106 (100.0)	1 (0.9)	14 (13.2)	42 (39.6)	42 (39.6)	7 (6.6)
	5. 江戸川台駅	277 (100.0)	5 (1.8)	31 (11.2)	120 (43.3)	108 (39.0)	13 (4.7)
	6. 初石駅	211 (100.0)	2 (0.9)	25 (11.8)	98 (46.4)	76 (36.0)	10 (4.7)
	7. 豊四季駅	110 (100.0)	3 (2.7)	23 (20.9)	31 (28.2)	50 (45.5)	3 (2.7)
	8. 流山駅	86 (100.0)	3 (3.5)	5 (5.8)	34 (39.5)	38 (44.2)	6 (7.0)
	9. 平和台駅	86 (100.0)	2 (2.3)	19 (22.1)	22 (25.6)	37 (43.0)	6 (7.0)
	10. 踏ヶ崎駅	66 (100.0)	0 (-)	10 (15.2)	28 (42.4)	26 (39.4)	2 (3.0)
	11. 南柏駅	167 (100.0)	6 (3.6)	24 (14.4)	64 (38.3)	62 (37.1)	11 (6.6)
	12. その他	24 (100.0)	1 (4.2)	1 (4.2)	14 (58.3)	6 (25.0)	2 (8.3)
	13. 無回答	16 (100.0)	1 (6.3)	2 (12.5)	4 (25.0)	7 (43.8)	2 (12.5)
世帯構成	1. 単身世帯	163 (100.0)	2 (1.2)	12 (7.4)	49 (30.1)	86 (52.8)	14 (8.6)
	2. 夫婦だけ世帯 (専業主婦を含む)	514 (100.0)	11 (2.1)	58 (11.3)	210 (40.9)	212 (41.2)	23 (4.5)
	3. 親と子の世帯 (二世帯)	899 (100.0)	14 (1.6)	99 (11.0)	368 (40.9)	380 (42.3)	38 (4.2)
	4. 親と子と孫の世帯 (三世帯)	116 (100.0)	6 (5.2)	14 (12.1)	40 (34.5)	48 (41.4)	8 (6.9)
	5. その他	25 (100.0)	0 (-)	2 (8.0)	8 (32.0)	14 (56.0)	1 (4.0)
	6. 無回答	30 (100.0)	1 (3.3)	6 (20.0)	11 (36.7)	9 (30.0)	3 (10.0)

- 防犯パトロールについては、「50歳代」以上、「居住年数20年以上」では「参加していないが、今後は参加したい」が最も多い一方、「40歳代」以下や「居住年数20年未満」では「今後も参加するつもりはない」が最も多くなっています。
- 「北部地域」では「参加していないが、今後は参加したい」が最も多くなっている一方、「南部地域」や「東部地域」では「今後も参加するつもりはない」が最も多くなっています。「中部地域」では「参加していないが、今後は参加したい」と「今後も参加するつもりはない」が同数となっています。

【属性別の地域との関わり方（環境美化（リサイクル）活動）】

		合計	1. 積極的に関わっている	2. 参加している	3. 参加していないが、今後は参加したい	4. 今後も参加するつもりはない	5. 無回答
全体		1,747 (100.0)	75 (4.3)	497 (28.4)	588 (33.7)	503 (28.8)	84 (4.8)
年齢	1. 10歳代	54 (100.0)	1 (1.9)	5 (9.3)	20 (37.0)	25 (46.3)	3 (5.6)
	2. 20歳代	128 (100.0)	1 (0.8)	12 (9.4)	44 (34.4)	69 (53.9)	2 (1.6)
	3. 30歳代	298 (100.0)	7 (2.3)	53 (17.8)	112 (37.6)	120 (40.3)	6 (2.0)
	4. 40歳代	342 (100.0)	14 (4.1)	77 (22.5)	130 (38.0)	110 (32.2)	11 (3.2)
	5. 50歳代	252 (100.0)	15 (6.0)	82 (32.5)	78 (31.0)	64 (25.4)	13 (5.2)
	6. 60歳代	330 (100.0)	14 (4.2)	140 (42.4)	105 (31.8)	53 (16.1)	18 (5.5)
	7. 70歳以上	337 (100.0)	22 (6.5)	128 (38.0)	96 (28.5)	61 (18.1)	30 (8.9)
	8. 無回答	6 (100.0)	1 (16.7)	0 (-)	3 (50.0)	1 (16.7)	1 (16.7)
	居住年数	1. 生まれたときから	139 (100.0)	6 (4.3)	26 (18.7)	53 (38.1)	48 (34.5)
2. 3年未満		209 (100.0)	2 (1.0)	18 (8.6)	90 (43.1)	94 (45.0)	5 (2.4)
3. 3年以上～5年未満		81 (100.0)	1 (1.2)	15 (18.5)	28 (34.6)	34 (42.0)	3 (3.7)
4. 5年以上～10年未満		207 (100.0)	10 (4.8)	39 (18.8)	80 (38.6)	72 (34.8)	6 (2.9)
5. 10年以上～20年未満		327 (100.0)	12 (3.7)	93 (28.4)	112 (34.3)	99 (30.3)	11 (3.4)
6. 20年以上		776 (100.0)	43 (5.5)	306 (39.4)	222 (28.6)	155 (20.0)	50 (6.4)
7. 無回答		8 (100.0)	1 (12.5)	0 (-)	3 (37.5)	1 (12.5)	3 (37.5)
居住地域	1. 北部地域	351 (100.0)	14 (4.0)	114 (32.5)	106 (30.2)	95 (27.1)	22 (6.3)
	2. 中部地域	520 (100.0)	18 (3.5)	140 (26.9)	193 (37.1)	149 (28.7)	20 (3.8)
	3. 南部地域	549 (100.0)	19 (3.5)	140 (25.5)	199 (36.2)	163 (29.7)	28 (5.1)
	4. 東部地域	321 (100.0)	23 (7.2)	102 (31.8)	88 (27.4)	95 (29.6)	13 (4.0)
	5. 無回答	6 (100.0)	1 (16.7)	1 (16.7)	2 (33.3)	1 (16.7)	1 (16.7)

		合計	1. 積極的に関わっている	2. 参加している	3. 参加していないが、今後は参加したい	4. 今後も参加するつもりはない	5. 無回答
最寄駅	1. 流山おおたかの森駅	280 (100.0)	7 (2.5)	47 (16.8)	118 (42.1)	96 (34.3)	12 (4.3)
	2. 流山セントラルパーク駅	90 (100.0)	5 (5.6)	20 (22.2)	35 (38.9)	27 (30.0)	3 (3.3)
	3. 南流山駅	228 (100.0)	4 (1.8)	50 (21.9)	89 (39.0)	76 (33.3)	9 (3.9)
	4. 運河駅	106 (100.0)	3 (2.8)	40 (37.7)	31 (29.2)	25 (23.6)	7 (6.6)
	5. 江戸川台駅	277 (100.0)	12 (4.3)	88 (31.8)	92 (33.2)	71 (25.6)	14 (5.1)
	6. 初石駅	211 (100.0)	10 (4.7)	80 (37.9)	61 (28.9)	49 (23.2)	11 (5.2)
	7. 豊四季駅	110 (100.0)	10 (9.1)	37 (33.6)	20 (18.2)	38 (34.5)	5 (4.5)
	8. 流山駅	86 (100.0)	6 (7.0)	22 (25.6)	34 (39.5)	21 (24.4)	3 (3.5)
	9. 平和台駅	86 (100.0)	4 (4.7)	30 (34.9)	18 (20.9)	27 (31.4)	7 (8.1)
	10. 緒ヶ崎駅	66 (100.0)	2 (3.0)	21 (31.8)	25 (37.9)	16 (24.2)	2 (3.0)
	11. 南柏駅	167 (100.0)	10 (6.0)	48 (28.7)	55 (32.9)	46 (27.5)	8 (4.8)
	12. その他	24 (100.0)	1 (4.2)	8 (33.3)	7 (29.2)	6 (25.0)	2 (8.3)
	13. 無回答	16 (100.0)	1 (6.3)	6 (37.5)	3 (18.8)	5 (31.3)	1 (6.3)
世帯構成	1. 単身世帯	163 (100.0)	9 (5.5)	39 (23.9)	35 (21.5)	65 (39.9)	15 (9.2)
	2. 夫婦だけ世帯 (専業主婦を含む)	514 (100.0)	24 (4.7)	171 (33.3)	174 (33.9)	122 (23.7)	23 (4.5)
	3. 親と子の世帯 (二世帯)	899 (100.0)	33 (3.7)	238 (26.5)	325 (36.2)	267 (29.7)	36 (4.0)
	4. 親と子と孫の世帯 (三世帯)	116 (100.0)	7 (6.0)	32 (27.6)	39 (33.6)	31 (26.7)	7 (6.0)
	5. その他	25 (100.0)	0 (-)	7 (28.0)	7 (28.0)	10 (40.0)	1 (4.0)
	6. 無回答	30 (100.0)	2 (6.7)	10 (33.3)	8 (26.7)	8 (26.7)	2 (6.7)

- 環境美化（リサイクル）活動については、「50歳代」以上や「居住年数20年以上」では「参加している」が最も多くなっているほか、「40歳代」や「居住年数5年以上～20年未満」では「参加していないが、今後は参加したい」、「30歳代」以下や「居住年数5年未満」、「単身世帯」では「今後も参加するつもりはない」が最も多くなっています。
- 「北部地域」や「東部地域」では「参加している」が最も多くなっている一方、「中部地域」や「南部地域」では「参加していないが、今後は参加したい」が最も多くなっています。

【属性別の地域との関わり方（交通安全（地域の見守り）活動）】

		合計	1. 積極的に関わっている	2. 参加している	3. 参加していないが、今後は参加したい	4. 今後も参加するつもりはない	5. 無回答
全体		1,747 (100.0)	26 (1.5)	146 (8.4)	762 (43.6)	720 (41.2)	93 (5.3)
年齢	1. 10歳代	54 (100.0)	0 (-)	0 (-)	16 (29.6)	35 (64.8)	3 (5.6)
	2. 20歳代	128 (100.0)	1 (0.8)	2 (1.6)	41 (32.0)	83 (64.8)	1 (0.8)
	3. 30歳代	298 (100.0)	6 (2.0)	27 (9.1)	130 (43.6)	130 (43.6)	5 (1.7)
	4. 40歳代	342 (100.0)	6 (1.8)	48 (14.0)	132 (38.6)	144 (42.1)	12 (3.5)
	5. 50歳代	252 (100.0)	2 (0.8)	17 (6.7)	129 (51.2)	91 (36.1)	13 (5.2)
	6. 60歳代	330 (100.0)	3 (0.9)	25 (7.6)	173 (52.4)	108 (32.7)	21 (6.4)
	7. 70歳以上	337 (100.0)	8 (2.4)	27 (8.0)	138 (40.9)	127 (37.7)	37 (11.0)
	8. 無回答	6 (100.0)	0 (-)	0 (-)	3 (50.0)	2 (33.3)	1 (16.7)
	居住年数	1. 生まれたときから	139 (100.0)	0 (-)	8 (5.8)	55 (39.6)	69 (49.6)
2. 3年未満		209 (100.0)	1 (0.5)	9 (4.3)	87 (41.6)	107 (51.2)	5 (2.4)
3. 3年以上～5年未満		81 (100.0)	0 (-)	5 (6.2)	39 (48.1)	34 (42.0)	3 (3.7)
4. 5年以上～10年未満		207 (100.0)	6 (2.9)	18 (8.7)	85 (41.1)	93 (44.9)	5 (2.4)
5. 10年以上～20年未満		327 (100.0)	5 (1.5)	39 (11.9)	135 (41.3)	138 (42.2)	10 (3.1)
6. 20年以上		776 (100.0)	14 (1.8)	67 (8.6)	358 (46.1)	277 (35.7)	60 (7.7)
7. 無回答		8 (100.0)	0 (-)	0 (-)	3 (37.5)	2 (25.0)	3 (37.5)
居住地域	1. 北部地域	351 (100.0)	5 (1.4)	23 (6.6)	166 (47.3)	134 (38.2)	23 (6.6)
	2. 中部地域	520 (100.0)	6 (1.2)	49 (9.4)	238 (45.8)	208 (40.0)	19 (3.7)
	3. 南部地域	549 (100.0)	10 (1.8)	35 (6.4)	233 (42.4)	239 (43.5)	32 (5.8)
	4. 東部地域	321 (100.0)	5 (1.6)	39 (12.1)	123 (38.3)	136 (42.4)	18 (5.6)
	5. 無回答	6 (100.0)	0 (-)	0 (-)	2 (33.3)	3 (50.0)	1 (16.7)

		合計	1. 積極的に関わっている	2. 参加している	3. 参加していないが、今後は参加したい	4. 今後も参加するつもりはない	5. 無回答
最寄駅	1. 流山おおたかの森駅	280 (100.0)	5 (1.8)	27 (9.6)	125 (44.6)	112 (40.0)	11 (3.9)
	2. 流山セントラルパーク駅	90 (100.0)	0 (-)	6 (6.7)	46 (51.1)	33 (36.7)	5 (5.6)
	3. 南流山駅	228 (100.0)	4 (1.8)	13 (5.7)	88 (38.6)	113 (49.6)	10 (4.4)
	4. 運河駅	106 (100.0)	0 (-)	5 (4.7)	53 (50.0)	41 (38.7)	7 (6.6)
	5. 江戸川台駅	277 (100.0)	5 (1.8)	20 (7.2)	131 (47.3)	107 (38.6)	14 (5.1)
	6. 初石駅	211 (100.0)	1 (0.5)	22 (10.4)	99 (46.9)	78 (37.0)	11 (5.2)
	7. 豊四季駅	110 (100.0)	2 (1.8)	14 (12.7)	36 (32.7)	53 (48.2)	5 (4.5)
	8. 流山駅	86 (100.0)	3 (3.5)	4 (4.7)	38 (44.2)	36 (41.9)	5 (5.8)
	9. 平和台駅	86 (100.0)	1 (1.2)	9 (10.5)	36 (41.9)	33 (38.4)	7 (8.1)
	10. 緒ヶ崎駅	66 (100.0)	0 (-)	5 (7.6)	29 (43.9)	29 (43.9)	3 (4.5)
	11. 南柏駅	167 (100.0)	3 (1.8)	17 (10.2)	67 (40.1)	70 (41.9)	10 (6.0)
	12. その他	24 (100.0)	1 (4.2)	3 (12.5)	10 (41.7)	7 (29.2)	3 (12.5)
	13. 無回答	16 (100.0)	1 (6.3)	1 (6.3)	4 (25.0)	8 (50.0)	2 (12.5)
世帯構成	1. 単身世帯	163 (100.0)	2 (1.2)	7 (4.3)	58 (35.6)	82 (50.3)	14 (8.6)
	2. 夫婦だけ世帯 (単身者を含む)	514 (100.0)	5 (1.0)	27 (5.3)	239 (46.5)	215 (41.8)	28 (5.4)
	3. 親と子の世帯 (二世帯)	899 (100.0)	15 (1.7)	98 (10.9)	397 (44.2)	353 (39.3)	36 (4.0)
	4. 親と子と孫の世帯 (三世帯)	116 (100.0)	3 (2.6)	10 (8.6)	48 (41.4)	47 (40.5)	8 (6.9)
	5. その他	25 (100.0)	0 (-)	3 (12.0)	9 (36.0)	12 (48.0)	1 (4.0)
	6. 無回答	30 (100.0)	1 (3.3)	1 (3.3)	11 (36.7)	11 (36.7)	6 (20.0)

- 交通安全（地域の見守り）活動については、「50歳代」以上では「参加していないが、今後は参加したい」が最も多くなっている一方、「20歳代」以下や「40歳代」では「今後も参加するつもりはない」が最も多くなっています。「30歳代」では「参加していないが、今後は参加したい」、「今後も参加するつもりはない」が同数となっています。
- 居住年数別では、「3年以上～10年未満」、「20年以上」において「参加していないが、今後は参加したい」が最も多くなっているほか、他の項目では「今後も参加するつもりはない」が最も多くなっています。
- 「北部地域」や「中部地域」では「参加していないが、今後は参加したい」が最も多くなっている一方、「南部地域」や「東部地域」では「今後も参加するつもりはない」が最も多くなっています。
- 「単身世帯」は、「今後も参加するつもりはない」が最も多くなっています。

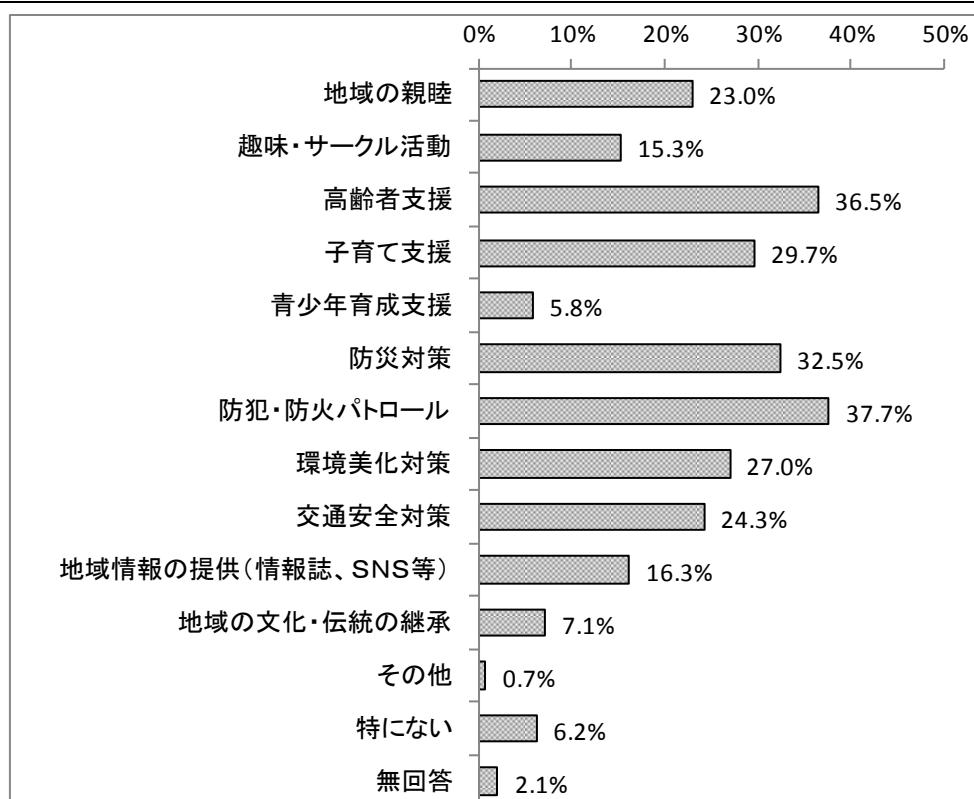
【属性別の地域との関わり方（祭りなどの地域行事）】

		合計	1. 積極的に関わっている	2. 参加している	3. 参加していないが、今後は参加したい	4. 今後も参加するつもりはない	5. 無回答
全体		1,747 (100.0)	69 (3.9)	439 (25.1)	578 (33.1)	575 (32.9)	86 (4.9)
年齢	1. 10歳代	54 (100.0)	5 (9.3)	8 (14.8)	25 (46.3)	14 (25.9)	2 (3.7)
	2. 20歳代	128 (100.0)	2 (1.6)	17 (13.3)	59 (46.1)	49 (38.3)	1 (0.8)
	3. 30歳代	298 (100.0)	7 (2.3)	60 (20.1)	141 (47.3)	85 (28.5)	5 (1.7)
	4. 40歳代	342 (100.0)	12 (3.5)	83 (24.3)	115 (33.6)	120 (35.1)	12 (3.5)
	5. 50歳代	252 (100.0)	12 (4.8)	63 (25.0)	75 (29.8)	90 (35.7)	12 (4.8)
	6. 60歳代	330 (100.0)	11 (3.3)	103 (31.2)	91 (27.6)	107 (32.4)	18 (5.5)
	7. 70歳以上	337 (100.0)	19 (5.6)	105 (31.2)	70 (20.8)	108 (32.0)	35 (10.4)
	8. 無回答	6 (100.0)	1 (16.7)	0 (-)	2 (33.3)	2 (33.3)	1 (16.7)
	居住年数	1. 生まれたときから	139 (100.0)	8 (5.8)	35 (25.2)	42 (30.2)	49 (35.3)
2. 3年未満		209 (100.0)	0 (-)	23 (11.0)	115 (55.0)	66 (31.6)	5 (2.4)
3. 3年以上～5年未満		81 (100.0)	2 (2.5)	14 (17.3)	36 (44.4)	26 (32.1)	3 (3.7)
4. 5年以上～10年未満		207 (100.0)	12 (5.8)	50 (24.2)	73 (35.3)	67 (32.4)	5 (2.4)
5. 10年以上～20年未満		327 (100.0)	11 (3.4)	84 (25.7)	102 (31.2)	119 (36.4)	11 (3.4)
6. 20年以上		776 (100.0)	35 (4.5)	233 (30.0)	208 (26.8)	245 (31.6)	55 (7.1)
7. 無回答		8 (100.0)	1 (12.5)	0 (-)	2 (25.0)	3 (37.5)	2 (25.0)
居住地域	1. 北部地域	351 (100.0)	10 (2.8)	85 (24.2)	102 (29.1)	128 (36.5)	26 (7.4)
	2. 中部地域	520 (100.0)	24 (4.6)	141 (27.1)	194 (37.3)	147 (28.3)	14 (2.7)
	3. 南部地域	549 (100.0)	23 (4.2)	125 (22.8)	183 (33.3)	188 (34.2)	30 (5.5)
	4. 東部地域	321 (100.0)	11 (3.4)	87 (27.1)	98 (30.5)	110 (34.3)	15 (4.7)
	5. 無回答	6 (100.0)	1 (16.7)	1 (16.7)	1 (16.7)	2 (33.3)	1 (16.7)

		合計	1. 積極的に関わっている	2. 参加している	3. 参加していないが、今後は参加したい	4. 今後も参加するつもりはない	5. 無回答
最寄駅	1. 流山おおたかの森駅	280 (100.0)	13 (4.6)	48 (17.1)	127 (45.4)	80 (28.6)	12 (4.3)
	2. 流山セントラルパーク駅	90 (100.0)	0 (-)	20 (22.2)	38 (42.2)	28 (31.1)	4 (4.4)
	3. 南流山駅	228 (100.0)	6 (2.6)	45 (19.7)	86 (37.7)	83 (36.4)	8 (3.5)
	4. 運河駅	106 (100.0)	2 (1.9)	30 (28.3)	28 (26.4)	39 (36.8)	7 (6.6)
	5. 江戸川台駅	277 (100.0)	10 (3.6)	70 (25.3)	87 (31.4)	94 (33.9)	16 (5.8)
	6. 初石駅	211 (100.0)	9 (4.3)	73 (34.6)	58 (27.5)	64 (30.3)	7 (3.3)
	7. 豊四季駅	110 (100.0)	2 (1.8)	34 (30.9)	27 (24.5)	43 (39.1)	4 (3.6)
	8. 流山駅	86 (100.0)	9 (10.5)	23 (26.7)	21 (24.4)	28 (32.6)	5 (5.8)
	9. 平和台駅	86 (100.0)	5 (5.8)	21 (24.4)	28 (32.6)	26 (30.2)	6 (7.0)
	10. 緒ヶ崎駅	66 (100.0)	2 (3.0)	19 (28.8)	15 (22.7)	28 (42.4)	2 (3.0)
	11. 南柏駅	167 (100.0)	9 (5.4)	46 (27.5)	48 (28.7)	54 (32.3)	10 (6.0)
	12. その他	24 (100.0)	2 (8.3)	4 (16.7)	12 (50.0)	4 (16.7)	2 (8.3)
	13. 無回答	16 (100.0)	0 (-)	6 (37.5)	3 (18.8)	4 (25.0)	3 (18.8)
世帯構成	1. 単身世帯	163 (100.0)	6 (3.7)	31 (19.0)	46 (28.2)	69 (42.3)	11 (6.7)
	2. 夫婦だけ世帯 (単身者を含む)	514 (100.0)	14 (2.7)	138 (26.8)	166 (32.3)	171 (33.3)	25 (4.9)
	3. 親と子の世帯 (二世帯)	899 (100.0)	35 (3.9)	224 (24.9)	329 (36.6)	274 (30.5)	37 (4.1)
	4. 親と子と孫の世帯 (三世帯)	116 (100.0)	10 (8.6)	33 (28.4)	29 (25.0)	37 (31.9)	7 (6.0)
	5. その他	25 (100.0)	0 (-)	6 (24.0)	3 (12.0)	15 (60.0)	1 (4.0)
	6. 無回答	30 (100.0)	4 (13.3)	7 (23.3)	5 (16.7)	9 (30.0)	5 (16.7)

- 祭りなどの地域行事については、「30歳代」以下や「居住年数10年未満」では「参加していないが、今後は参加したい」が最も多くなっている一方、「40歳代」以上や「生まれたときから居住」、「居住年数10年以上」では「今後も参加するつもりはない」が最も多くなっています。
- 「中部地域」では「参加していないが、今後は参加したい」が最も多くなっている一方、「北部地域」、「南部地域」、「東部地域」では「今後も参加するつもりはない」が最も多くなっています。
- 世帯構成では、「親と子と孫の世帯(三世帯)」において、「参加していないが、今後は参加したい」が最も多くなっている一方、他の世帯構成では「今後も参加するつもりはない」が最も多くなっています。

問17 あなたが地域コミュニティに求めるものは何ですか。次の中から3つまで選んでください。



○ 「防犯・防火パトロール」37.7%、「高齢者支援」36.5%、「防災対策」32.5%の順に多くなっています。

※「その他」の回答内容（主なもの）

- ・ プライバシーの守られた生活。
- ・ 安定した安心できる暮らしの保証。
- ・ 現代に合った自治会活動を！
- ・ グリーンバスが家の近くのみ来ていない。
- ・ 地域の交流、レクやイベント等。
- ・ ゴミ収集、特にリサイクル資源ごみの回収を増やしてほしい！！
- ・ 放射能汚染対策。
- ・ 老人の飛び出し、自転車の飛び出し、車の飛び出しが多い。
- ・ 障害者全般の対策。
- ・ むしろあまり推進してほしくない。

## 【属性別の地域コミュニティに求めるもの（1／2）】

		回答者数	合計	1. 地域の親睦	2. 趣味・サークル活動	3. 高齢者支援	4. 子育て支援	5. 青少年育成支援	6. 防災対策
全体		1,747 (100.0)	4,614 ( - )	402 (23.0)	268 (15.3)	638 (36.5)	518 (29.7)	101 (5.8)	567 (32.5)
年齢	1. 10歳代	54 (100.0)	127 ( - )	8 (14.8)	4 (7.4)	9 (16.7)	17 (31.5)	5 (9.3)	15 (27.8)
	2. 20歳代	128 (100.0)	322 ( - )	29 (22.7)	20 (15.6)	25 (19.5)	55 (43.0)	6 (4.7)	24 (18.8)
	3. 30歳代	298 (100.0)	807 ( - )	72 (24.2)	46 (15.4)	38 (12.8)	163 (54.7)	21 (7.0)	92 (30.9)
	4. 40歳代	342 (100.0)	891 ( - )	57 (16.7)	46 (13.5)	99 (28.9)	119 (34.8)	23 (6.7)	103 (30.1)
	5. 50歳代	252 (100.0)	669 ( - )	59 (23.4)	30 (11.9)	107 (42.5)	60 (23.8)	12 (4.8)	95 (37.7)
	6. 60歳代	330 (100.0)	882 ( - )	75 (22.7)	56 (17.0)	162 (49.1)	52 (15.8)	8 (2.4)	126 (38.2)
	7. 70歳以上	337 (100.0)	901 ( - )	102 (30.3)	63 (18.7)	194 (57.6)	50 (14.8)	26 (7.7)	110 (32.6)
	8. 無回答	6 (100.0)	15 ( - )	0 ( - )	3 (50.0)	4 (66.7)	2 (33.3)	0 ( - )	2 (33.3)
居住年数	1. 生まれたときから	139 (100.0)	349 ( - )	37 (26.6)	17 (12.2)	47 (33.8)	46 (33.1)	8 (5.8)	32 (23.0)
	2. 3年未満	209 (100.0)	546 ( - )	48 (23.0)	38 (18.2)	32 (15.3)	104 (49.8)	12 (5.7)	57 (27.3)
	3. 3年以上～5年未満	81 (100.0)	211 ( - )	23 (28.4)	15 (18.5)	11 (13.6)	40 (49.4)	4 (4.9)	20 (24.7)
	4. 5年以上～10年未満	207 (100.0)	551 ( - )	35 (16.9)	33 (15.9)	45 (21.7)	76 (36.7)	16 (7.7)	71 (34.3)
	5. 10年以上～20年未満	327 (100.0)	865 ( - )	62 (19.0)	47 (14.4)	115 (35.2)	105 (32.1)	18 (5.5)	112 (34.3)
	6. 20年以上	776 (100.0)	2,072 ( - )	196 (25.3)	115 (14.8)	383 (49.4)	145 (18.7)	43 (5.5)	273 (35.2)
	7. 無回答	8 (100.0)	20 ( - )	1 (12.5)	3 (37.5)	5 (62.5)	2 (25.0)	0 ( - )	2 (25.0)

		7. 防犯・防火ハトロール	8. 環境美化対策	9. 交通安全対策	10. 地域情報の提供(情報誌、SNS等)	11. 地域の文化・伝統の継承	12. その他	13. 特になし	14. 無回答
全体		659 (37.7)	472 (27.0)	424 (24.3)	284 (16.3)	124 (7.1)	13 (0.7)	108 (6.2)	36 (2.1)
年齢	1. 10歳代	20 (37.0)	12 (22.2)	16 (29.6)	5 (9.3)	7 (13.0)	1 (1.9)	6 (11.1)	2 (3.7)
	2. 20歳代	53 (41.4)	20 (15.6)	42 (32.8)	16 (12.5)	14 (10.9)	2 (1.6)	16 (12.5)	0 ( - )
	3. 30歳代	123 (41.3)	77 (25.8)	86 (28.9)	46 (15.4)	22 (7.4)	2 (0.7)	17 (5.7)	2 (0.7)
	4. 40歳代	150 (43.9)	85 (24.9)	92 (26.9)	61 (17.8)	22 (6.4)	2 (0.6)	26 (7.6)	6 (1.8)
	5. 50歳代	99 (39.3)	79 (31.3)	49 (19.4)	50 (19.8)	11 (4.4)	3 (1.2)	12 (4.8)	3 (1.2)
	6. 60歳代	110 (33.3)	105 (31.8)	75 (22.7)	61 (18.5)	25 (7.6)	2 (0.6)	16 (4.8)	9 (2.7)
	7. 70歳以上	104 (30.9)	91 (27.0)	64 (19.0)	45 (13.4)	23 (6.8)	1 (0.3)	15 (4.5)	13 (3.9)
	8. 無回答	0 ( - )	3 (50.0)	0 ( - )	0 ( - )	0 ( - )	0 ( - )	0 ( - )	1 (16.7)
居住年数	1. 生まれたときから	47 (33.8)	30 (21.6)	25 (18.0)	21 (15.1)	23 (16.5)	0 ( - )	12 (8.6)	4 (2.9)
	2. 3年未満	82 (39.2)	47 (22.5)	51 (24.4)	36 (17.2)	20 (9.6)	3 (1.4)	13 (6.2)	3 (1.4)
	3. 3年以上～5年未満	30 (37.0)	21 (25.9)	18 (22.2)	18 (22.2)	2 (2.5)	0 ( - )	8 (9.9)	1 (1.2)
	4. 5年以上～10年未満	87 (42.0)	54 (26.1)	73 (35.3)	33 (15.9)	9 (4.3)	1 (0.5)	16 (7.7)	2 (1.0)
	5. 10年以上～20年未満	128 (39.1)	92 (28.1)	83 (25.4)	55 (16.8)	20 (6.1)	4 (1.2)	19 (5.8)	5 (1.5)
	6. 20年以上	283 (36.5)	226 (29.1)	173 (22.3)	120 (15.5)	50 (6.4)	5 (0.6)	40 (5.2)	20 (2.6)
	7. 無回答	2 (25.0)	2 (25.0)	1 (12.5)	1 (12.5)	0 ( - )	0 ( - )	0 ( - )	1 (12.5)

## 【属性別の地域コミュニティに求めるもの（2／2）】

		回答者数	合計	1. 地域の親睦	2. 趣味・サークル活動	3. 高齢者支援	4. 子育て支援	5. 青少年育成支援	6. 防災対策
居住地域	1. 北部地域	351 ( 100.0)	921 ( - )	77 ( 21.9)	45 ( 12.8)	161 ( 45.9)	91 ( 25.9)	11 ( 3.1)	124 ( 35.3)
	2. 中部地域	520 ( 100.0)	1,394 ( - )	113 ( 21.7)	93 ( 17.9)	180 ( 34.6)	158 ( 30.4)	34 ( 6.5)	155 ( 29.8)
	3. 南部地域	549 ( 100.0)	1,437 ( - )	138 ( 25.1)	82 ( 14.9)	186 ( 33.9)	170 ( 31.0)	34 ( 6.2)	173 ( 31.5)
	4. 東部地域	321 ( 100.0)	849 ( - )	74 ( 23.1)	45 ( 14.0)	108 ( 33.6)	97 ( 30.2)	22 ( 6.9)	113 ( 35.2)
	5. 無回答	6 ( 100.0)	13 ( - )	0 ( - )	3 ( 50.0)	3 ( 50.0)	2 ( 33.3)	0 ( - )	2 ( 33.3)
最寄駅	1. 流山おおたかの森駅	280 ( 100.0)	749 ( - )	65 ( 23.2)	51 ( 18.2)	64 ( 22.9)	106 ( 37.9)	19 ( 6.8)	82 ( 29.3)
	2. 流山セントラルパーク駅	90 ( 100.0)	235 ( - )	20 ( 22.2)	11 ( 12.2)	22 ( 24.4)	31 ( 34.4)	0 ( - )	20 ( 22.2)
	3. 南流山駅	228 ( 100.0)	591 ( - )	56 ( 24.6)	41 ( 18.0)	69 ( 30.3)	77 ( 33.8)	14 ( 6.1)	81 ( 35.5)
	4. 運河駅	106 ( 100.0)	275 ( - )	21 ( 19.8)	17 ( 16.0)	56 ( 52.8)	26 ( 24.5)	3 ( 2.8)	28 ( 26.4)
	5. 江戸川台駅	277 ( 100.0)	741 ( - )	62 ( 22.4)	33 ( 11.9)	126 ( 45.5)	72 ( 26.0)	9 ( 3.2)	106 ( 38.3)
	6. 初石駅	211 ( 100.0)	564 ( - )	45 ( 21.3)	37 ( 17.5)	90 ( 42.7)	48 ( 22.7)	13 ( 6.2)	70 ( 33.2)
	7. 豊四季駅	110 ( 100.0)	280 ( - )	24 ( 21.8)	12 ( 10.9)	40 ( 36.4)	29 ( 26.4)	8 ( 7.3)	34 ( 30.9)
	8. 流山駅	86 ( 100.0)	229 ( - )	23 ( 26.7)	9 ( 10.5)	38 ( 44.2)	24 ( 27.9)	8 ( 9.3)	27 ( 31.4)
	9. 平和台駅	86 ( 100.0)	224 ( - )	22 ( 25.6)	16 ( 18.6)	30 ( 34.9)	23 ( 26.7)	7 ( 8.1)	28 ( 32.6)
	10. 鷺ヶ崎駅	66 ( 100.0)	180 ( - )	17 ( 25.8)	11 ( 16.7)	29 ( 43.9)	18 ( 27.3)	8 ( 12.1)	20 ( 30.3)
	11. 南柏駅	167 ( 100.0)	448 ( - )	41 ( 24.6)	17 ( 10.2)	57 ( 34.1)	56 ( 33.5)	11 ( 6.6)	62 ( 37.1)
	12. その他	24 ( 100.0)	62 ( - )	4 ( 16.7)	9 ( 37.5)	10 ( 41.7)	5 ( 20.8)	1 ( 4.2)	6 ( 25.0)
	13. 無回答	16 ( 100.0)	36 ( - )	2 ( 12.5)	4 ( 25.0)	7 ( 43.8)	3 ( 18.8)	0 ( - )	3 ( 18.8)

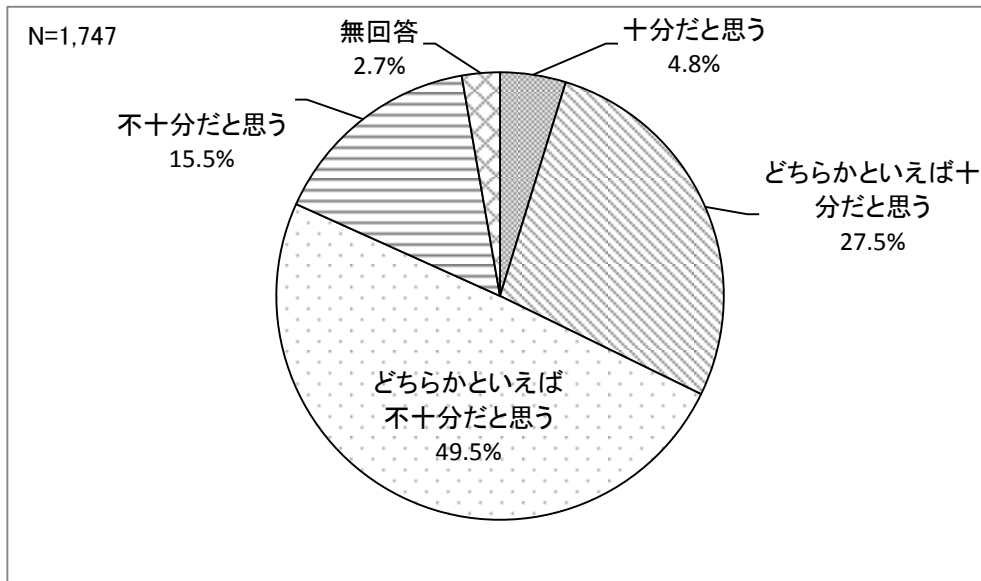
		7. 防犯・防火バトロール	8. 環境美化対策	9. 交通安全対策	10. 地域情報の提供(情報誌、SNS等)	11. 地域の文化・伝統の継承	12. その他	13. 特になし	14. 無回答
居住地域	1. 北部地域	130 ( 37.0)	89 ( 25.4)	80 ( 22.8)	54 ( 15.4)	24 ( 6.8)	3 ( 0.9)	22 ( 6.3)	10 ( 2.8)
	2. 中部地域	197 ( 37.9)	156 ( 30.0)	145 ( 27.9)	90 ( 17.3)	31 ( 6.0)	6 ( 1.2)	28 ( 5.4)	8 ( 1.5)
	3. 南部地域	210 ( 38.3)	130 ( 23.7)	126 ( 23.0)	88 ( 16.0)	51 ( 9.3)	1 ( 0.2)	36 ( 6.6)	12 ( 2.2)
	4. 東部地域	122 ( 38.0)	95 ( 29.6)	73 ( 22.7)	52 ( 16.2)	18 ( 5.6)	3 ( 0.9)	22 ( 6.9)	5 ( 1.6)
	5. 無回答	0 ( - )	2 ( 33.3)	0 ( - )	0 ( - )	0 ( - )	0 ( - )	0 ( - )	1 ( 16.7)
最寄駅	1. 流山おおたかの森駅	106 ( 37.9)	81 ( 28.9)	86 ( 30.7)	46 ( 16.4)	22 ( 7.9)	3 ( 1.1)	13 ( 4.6)	5 ( 1.8)
	2. 流山セントラルパーク駅	41 ( 45.6)	22 ( 24.4)	27 ( 30.0)	20 ( 22.2)	10 ( 11.1)	0 ( - )	8 ( 8.9)	3 ( 3.3)
	3. 南流山駅	78 ( 34.2)	55 ( 24.1)	45 ( 19.7)	37 ( 16.2)	16 ( 7.0)	0 ( - )	21 ( 9.2)	1 ( 0.4)
	4. 運河駅	32 ( 30.2)	32 ( 30.2)	26 ( 24.5)	16 ( 15.1)	7 ( 6.6)	1 ( 0.9)	7 ( 6.6)	3 ( 2.8)
	5. 江戸川台駅	109 ( 39.4)	72 ( 26.0)	64 ( 23.1)	46 ( 16.6)	19 ( 6.9)	3 ( 1.1)	15 ( 5.4)	5 ( 1.8)
	6. 初石駅	83 ( 39.3)	62 ( 29.4)	53 ( 25.1)	34 ( 16.1)	11 ( 5.2)	2 ( 0.9)	11 ( 5.2)	5 ( 2.4)
	7. 豊四季駅	40 ( 36.4)	32 ( 29.1)	25 ( 22.7)	20 ( 18.2)	4 ( 3.6)	1 ( 0.9)	10 ( 9.1)	1 ( 0.9)
	8. 流山駅	32 ( 37.2)	21 ( 24.4)	15 ( 17.4)	18 ( 20.9)	9 ( 10.5)	1 ( 1.2)	3 ( 3.5)	1 ( 1.2)
	9. 平和台駅	31 ( 36.0)	17 ( 19.8)	21 ( 24.4)	12 ( 14.0)	10 ( 11.6)	0 ( - )	4 ( 4.7)	3 ( 3.5)
	10. 鷺ヶ崎駅	31 ( 47.0)	17 ( 25.8)	16 ( 24.2)	4 ( 6.1)	5 ( 7.6)	0 ( - )	2 ( 3.0)	2 ( 3.0)
	11. 南柏駅	63 ( 37.7)	54 ( 32.3)	36 ( 21.6)	23 ( 13.8)	9 ( 5.4)	2 ( 1.2)	12 ( 7.2)	5 ( 3.0)
	12. その他	8 ( 33.3)	5 ( 20.8)	7 ( 29.2)	5 ( 20.8)	2 ( 8.3)	0 ( - )	0 ( - )	0 ( - )
	13. 無回答	5 ( 31.3)	2 ( 12.5)	3 ( 18.8)	3 ( 18.8)	0 ( - )	0 ( - )	2 ( 12.5)	2 ( 12.5)

- 年齢別・居住年数別では「防災対策」や「防犯・防火パトロール」が共通で多くなっているほか、「40歳代」以下や「居住年数20年未満」では「子育て支援」、「交通安全対策」、「50歳代」以上や「生まれたときから居住」、「居住年数20年以上」では「高齢者支援」が多くなっています。
- 地域別でも「防災対策」や「防犯・防火パトロール」が共通で多くなっており、「中部地域」では「子育て支援」が上位となっています。



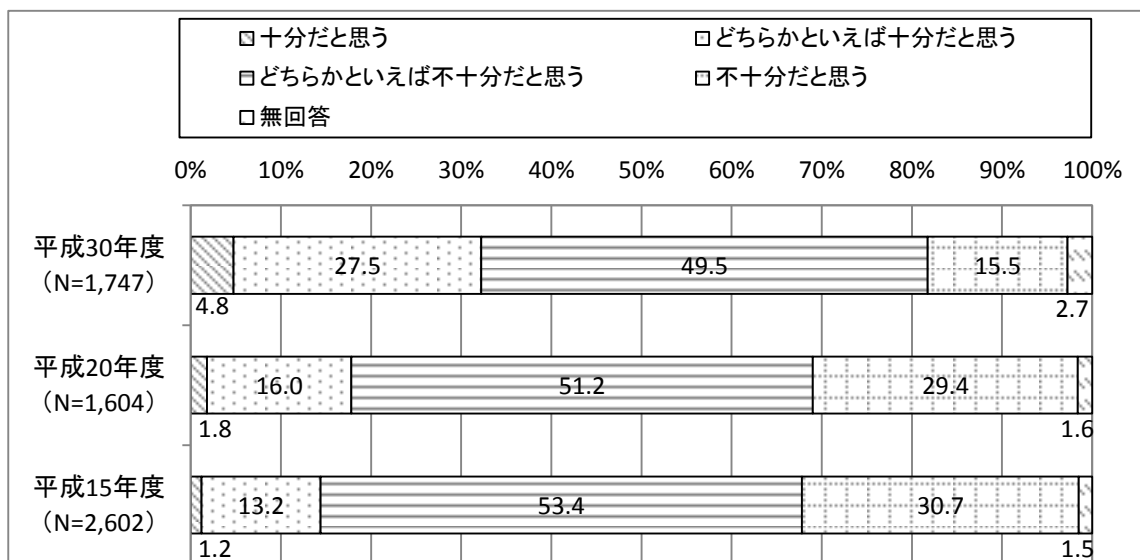
6 「防災対策」について（問18～問19）

問18 あなたのお宅は、地震などの災害に対する備えが十分だと思いますか。次の中から1つだけ選んでください。



○ 「十分だと思う」、「どちらかといえば十分だと思う」の合計が 32.3%となっている一方、「どちらかといえば不十分だと思う」、「不十分だと思う」の合計は 65.0%となっています。

【過去の調査との比較】



○ 過去の市民意識調査と比較すると、「十分だと思う」、「どちらかといえば十分だと思う」の合計は増加傾向にあります。

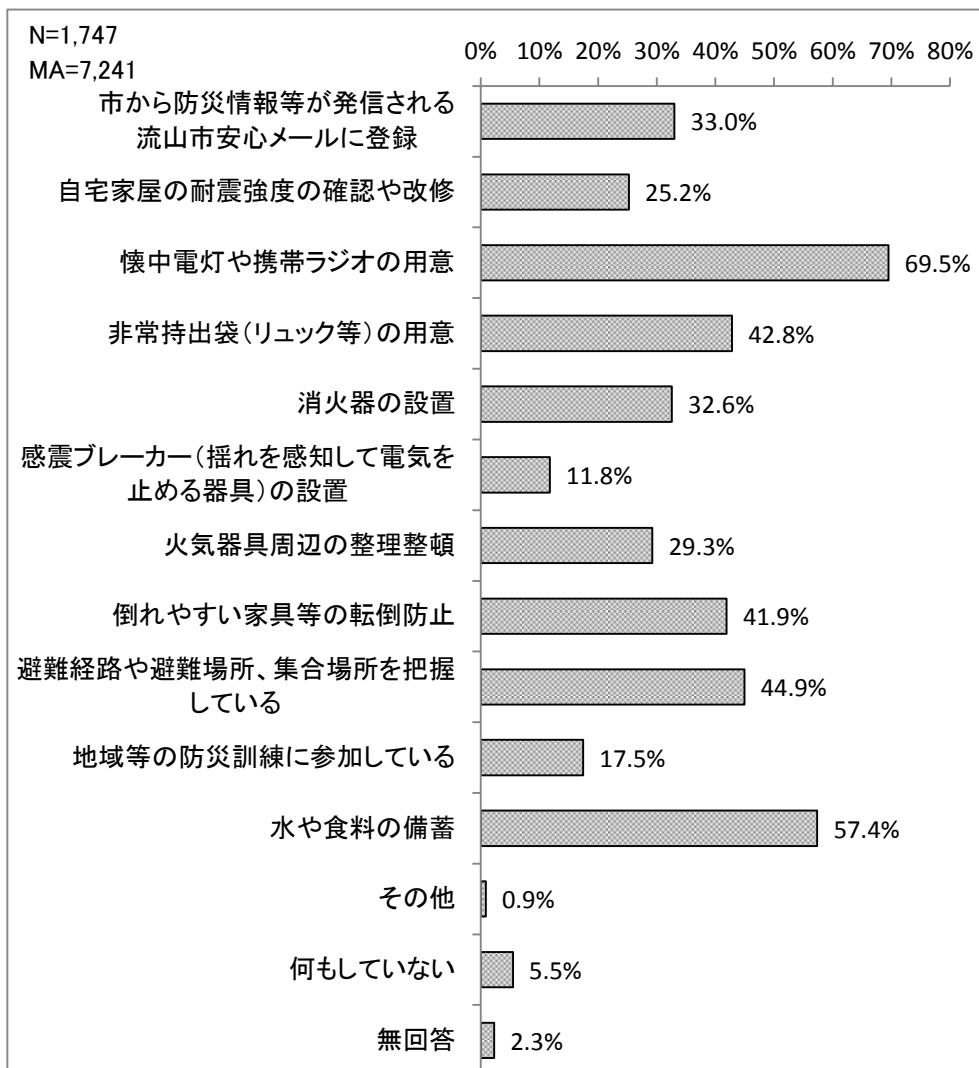
## 【属性別の防災対策】

	合 計	1. 十分だと思 う	2. どちらかとい えば十分だと思 う	3. どちらかとい えば十分だと思 う	4. 十分だと思 う	5. 無回答	
全 体	1,747 ( 100.0)	83 ( 4.8)	480 ( 27.5)	865 ( 49.5)	271 ( 15.5)	48 ( 2.7)	
年 齢	1. 10歳代	54 ( 100.0)	8 ( 14.8)	13 ( 24.1)	20 ( 37.0)	10 ( 18.5)	3 ( 5.6)
	2. 20歳代	128 ( 100.0)	7 ( 5.5)	33 ( 25.8)	64 ( 50.0)	24 ( 18.8)	0 ( - )
	3. 30歳代	298 ( 100.0)	16 ( 5.4)	73 ( 24.5)	150 ( 50.3)	57 ( 19.1)	2 ( 0.7)
	4. 40歳代	342 ( 100.0)	18 ( 5.3)	104 ( 30.4)	165 ( 48.2)	50 ( 14.6)	5 ( 1.5)
	5. 50歳代	252 ( 100.0)	9 ( 3.6)	60 ( 23.8)	127 ( 50.4)	51 ( 20.2)	5 ( 2.0)
	6. 60歳代	330 ( 100.0)	12 ( 3.6)	93 ( 28.2)	171 ( 51.8)	41 ( 12.4)	13 ( 3.9)
	7. 70歳以上	337 ( 100.0)	13 ( 3.9)	103 ( 30.6)	164 ( 48.7)	38 ( 11.3)	19 ( 5.6)
	8. 無回答	6 ( 100.0)	0 ( - )	1 ( 16.7)	4 ( 66.7)	0 ( - )	1 ( 16.7)
居 住 年 数	1. 生まれたとき から	139 ( 100.0)	5 ( 3.6)	34 ( 24.5)	67 ( 48.2)	28 ( 20.1)	5 ( 3.6)
	2. 3年未満	209 ( 100.0)	15 ( 7.2)	61 ( 29.2)	93 ( 44.5)	38 ( 18.2)	2 ( 1.0)
	3. 3年以上～ 5年未満	81 ( 100.0)	4 ( 4.9)	25 ( 30.9)	37 ( 45.7)	13 ( 16.0)	2 ( 2.5)
	4. 5年以上～ 10年未満	207 ( 100.0)	19 ( 9.2)	62 ( 30.0)	89 ( 43.0)	35 ( 16.9)	2 ( 1.0)
	5. 10年以上～ 20年未満	327 ( 100.0)	16 ( 4.9)	94 ( 28.7)	161 ( 49.2)	48 ( 14.7)	8 ( 2.4)
	6. 20年以上	776 ( 100.0)	24 ( 3.1)	203 ( 26.2)	414 ( 53.4)	108 ( 13.9)	27 ( 3.5)
	7. 無回答	8 ( 100.0)	0 ( - )	1 ( 12.5)	4 ( 50.0)	1 ( 12.5)	2 ( 25.0)

	合 計	1. 十分だと思 う	2. どちらかとい えば十分だと思 う	3. どちらかとい えば十分だと思 う	4. 十分だと思 う	5. 無回答	
居 住 地 域	1. 北部地域	351 ( 100.0)	12 ( 3.4)	84 ( 23.9)	187 ( 53.3)	57 ( 16.2)	11 ( 3.1)
	2. 中部地域	520 ( 100.0)	35 ( 6.7)	155 ( 29.8)	249 ( 47.9)	68 ( 13.1)	13 ( 2.5)
	3. 南部地域	549 ( 100.0)	19 ( 3.5)	161 ( 29.3)	267 ( 48.6)	85 ( 15.5)	17 ( 3.1)
	4. 東部地域	321 ( 100.0)	17 ( 5.3)	78 ( 24.3)	159 ( 49.5)	61 ( 19.0)	6 ( 1.9)
	5. 無回答	6 ( 100.0)	0 ( - )	2 ( 33.3)	3 ( 50.0)	0 ( - )	1 ( 16.7)
最 寄 駅	1. 流山おおた かの森駅	280 ( 100.0)	20 ( 7.1)	100 ( 35.7)	118 ( 42.1)	35 ( 12.5)	7 ( 2.5)
	2. 流山セントラ ルパーク駅	90 ( 100.0)	6 ( 6.7)	21 ( 23.3)	43 ( 47.8)	16 ( 17.8)	4 ( 4.4)
	3. 南流山駅	228 ( 100.0)	8 ( 3.5)	80 ( 35.1)	97 ( 42.5)	41 ( 18.0)	2 ( 0.9)
	4. 運河駅	106 ( 100.0)	3 ( 2.8)	21 ( 19.8)	59 ( 55.7)	19 ( 17.9)	4 ( 3.8)
	5. 江戸川台駅	277 ( 100.0)	11 ( 4.0)	66 ( 23.8)	148 ( 53.4)	45 ( 16.2)	7 ( 2.5)
	6. 初石駅	211 ( 100.0)	13 ( 6.2)	57 ( 27.0)	110 ( 52.1)	24 ( 11.4)	7 ( 3.3)
	7. 豊四季駅	110 ( 100.0)	4 ( 3.6)	21 ( 19.1)	61 ( 55.5)	22 ( 20.0)	2 ( 1.8)
	8. 流山駅	86 ( 100.0)	4 ( 4.7)	29 ( 33.7)	41 ( 47.7)	10 ( 11.6)	2 ( 2.3)
	9. 平和台駅	86 ( 100.0)	2 ( 2.3)	24 ( 27.9)	42 ( 48.8)	13 ( 15.1)	5 ( 5.8)
	10. 鶴ヶ崎駅	66 ( 100.0)	1 ( 1.5)	12 ( 18.2)	44 ( 66.7)	8 ( 12.1)	1 ( 1.5)
	11. 南柏駅	167 ( 100.0)	8 ( 4.8)	39 ( 23.4)	82 ( 49.1)	31 ( 18.6)	7 ( 4.2)
	12. その他	24 ( 100.0)	1 ( 4.2)	6 ( 25.0)	12 ( 50.0)	5 ( 20.8)	0 ( - )
	13. 無回答	16 ( 100.0)	2 ( 12.5)	4 ( 25.0)	8 ( 50.0)	2 ( 12.5)	0 ( - )

○ 属性別では、全てにおいて「どちらかといえば不十分だと思」が最も多くなっています。

問19 あなたのお宅で、防災対策として日ごろから備えていることは何ですか。次の中からあてはまるものをすべて選んでください。




- 「懐中電灯や携帯ラジオの用意」69.5%、「水や食料の備蓄」57.4%、「避難経路や避難場所、集合場所を把握している」44.9%の順に多くなっています。

※「その他」の回答内容（主なもの）

- ・ 地域コミュニティでの防災用水や食料の備蓄。
- ・ マンションに備蓄コンテナあり。
- ・ タオルや数日の着替えを入れた袋を玄関横に置いている。
- ・ スリッパ、雨がさ。
- ・ オムツなど子ども用品の備蓄。
- ・ 災害時トイレキット
- ・ 携帯の防災メールに入っている。
- ・ 発電機を回して蛍光ランプをつけている。
- ・ 家族と離れている場合、どこに集まるか決めている。

- ・ 防災情報の利用。
- ・ 流山市が出した浸水、地震ハザードマップの確認。

(参考) 過去の市民意識調査における同類の設問項目の結果



※ 平成20年度に設定した選択肢  
 \* 平成20年度に設定しなかった選択肢

※ 回答者数は、平成20年度1,604、平成15年度2,602

出典：平成20年度 流山市民意識調査報告書

- 過去の市民意識調査と比較すると、平成30(2018)年度の「何もしていない」は、平成20(2008)年度、平成15(2003)年度の「特に何も心がけていない」と比較して大幅に減少しています。

## 【属性別の災害への備え（1／2）】

	回答者数	合計	1. 市から防 災情報等 が発信さ れる流山 市安心 メールに 登録	2. 自宅家屋 の耐震強 度の確認 や改修	3. 懐中電灯 や携帯ラ ジオの用 意	4. 非常持出 袋(リュッ ク等)の用 意	5. 消火器の 設置	6. 感震ブ レーカー (揺れを感 知して電 気を止め る器具)の 設置	
全体	1,747 (100.0)	7,241 (-)	577 (33.0)	441 (25.2)	1,214 (69.5)	748 (42.8)	569 (32.6)	206 (11.8)	
年齢	1. 10歳代	54 (100.0)	196 (-)	24 (44.4)	8 (14.8)	30 (55.6)	15 (27.8)	14 (25.9)	1 (1.9)
	2. 20歳代	128 (100.0)	386 (-)	22 (17.2)	25 (19.5)	73 (57.0)	41 (32.0)	29 (22.7)	6 (4.7)
	3. 30歳代	298 (100.0)	1,048 (-)	83 (27.9)	88 (29.5)	149 (50.0)	109 (36.6)	70 (23.5)	32 (10.7)
	4. 40歳代	342 (100.0)	1,383 (-)	141 (41.2)	86 (25.1)	237 (69.3)	163 (47.7)	99 (28.9)	28 (8.2)
	5. 50歳代	252 (100.0)	1,046 (-)	105 (41.7)	73 (29.0)	179 (71.0)	103 (40.9)	82 (32.5)	35 (13.9)
	6. 60歳代	330 (100.0)	1,577 (-)	119 (36.1)	89 (27.0)	268 (81.2)	154 (46.7)	138 (41.8)	48 (14.5)
	7. 70歳以上	337 (100.0)	1,582 (-)	81 (24.0)	70 (20.8)	274 (81.3)	162 (48.1)	136 (40.4)	55 (16.3)
	8. 無回答	6 (100.0)	23 (-)	2 (33.3)	2 (33.3)	4 (66.7)	1 (16.7)	1 (16.7)	1 (16.7)
居住年数	1. 生まれたとき から	139 (100.0)	492 (-)	47 (33.8)	34 (24.5)	86 (61.9)	40 (28.8)	33 (23.7)	14 (10.1)
	2. 3年未満	209 (100.0)	631 (-)	38 (18.2)	50 (23.9)	102 (48.8)	70 (33.5)	46 (22.0)	18 (8.6)
	3. 3年以上～ 5年未満	81 (100.0)	303 (-)	25 (30.9)	30 (37.0)	49 (60.5)	28 (34.6)	18 (22.2)	10 (12.3)
	4. 5年以上～ 10年未満	207 (100.0)	872 (-)	75 (36.2)	66 (31.9)	131 (63.3)	97 (46.9)	65 (31.4)	22 (10.6)
	5. 10年以上～ 20年未満	327 (100.0)	1,404 (-)	126 (38.5)	95 (29.1)	248 (75.8)	132 (40.4)	114 (34.9)	42 (12.8)
	6. 20年以上	776 (100.0)	3,507 (-)	264 (34.0)	164 (21.1)	593 (76.4)	378 (48.7)	291 (37.5)	98 (12.6)
	7. 無回答	8 (100.0)	32 (-)	2 (25.0)	2 (25.0)	5 (62.5)	3 (37.5)	2 (25.0)	2 (25.0)

	7. 火気器具 周辺の整 理整頓	8. 倒れやす い家具等 の転倒防 止	9. 避難経路 や避難場 所、集合 場所を把 握している	10. 地域等の 防災訓練 に参加して いる	11. 水や食料 の備蓄	12. その他	13. 何もして いない	14. 無回答
全体	511 (29.3)	732 (41.9)	785 (44.9)	305 (17.5)	1,002 (57.4)	15 (0.9)	96 (5.5)	40 (2.3)
年齢	1. 10歳代	10 (18.5)	25 (46.3)	26 (48.1)	4 (7.4)	34 (63.0)	1 (1.9)	3 (5.6)
	2. 20歳代	24 (18.8)	48 (37.5)	38 (29.7)	6 (4.7)	57 (44.5)	1 (0.8)	16 (12.5)
	3. 30歳代	80 (26.8)	115 (38.6)	108 (36.2)	25 (8.4)	156 (52.3)	4 (1.3)	27 (9.1)
	4. 40歳代	83 (24.3)	137 (40.1)	145 (42.4)	43 (12.6)	197 (57.6)	2 (0.6)	19 (5.6)
	5. 50歳代	64 (25.4)	106 (42.1)	104 (41.3)	28 (11.1)	147 (58.3)	1 (0.4)	15 (6.0)
	6. 60歳代	119 (36.1)	149 (45.2)	169 (51.2)	88 (26.7)	210 (63.6)	5 (1.5)	10 (3.0)
	7. 70歳以上	130 (38.6)	151 (44.8)	191 (56.7)	110 (32.6)	197 (58.5)	1 (0.3)	8 (2.4)
	8. 無回答	1 (16.7)	1 (16.7)	4 (66.7)	1 (16.7)	4 (66.7)	0 (-)	0 (-)
居住年数	1. 生まれたとき から	33 (23.7)	53 (38.1)	58 (41.7)	16 (11.5)	64 (46.0)	0 (-)	10 (7.2)
	2. 3年未満	48 (23.0)	59 (28.2)	63 (30.1)	6 (2.9)	101 (48.3)	4 (1.9)	23 (11.0)
	3. 3年以上～ 5年未満	24 (29.6)	32 (39.5)	30 (37.0)	6 (7.4)	41 (50.6)	1 (1.2)	8 (9.9)
	4. 5年以上～ 10年未満	71 (34.3)	87 (42.0)	87 (42.0)	31 (15.0)	123 (59.4)	3 (1.4)	13 (6.3)
	5. 10年以上～ 20年未満	87 (26.6)	147 (45.0)	147 (45.0)	53 (16.2)	190 (58.1)	1 (0.3)	16 (4.9)
	6. 20年以上	247 (31.8)	351 (45.2)	396 (51.0)	192 (24.7)	478 (61.6)	6 (0.8)	25 (3.2)
	7. 無回答	1 (12.5)	3 (37.5)	4 (50.0)	1 (12.5)	5 (62.5)	0 (-)	1 (12.5)

【属性別の災害への備え（2／2）】

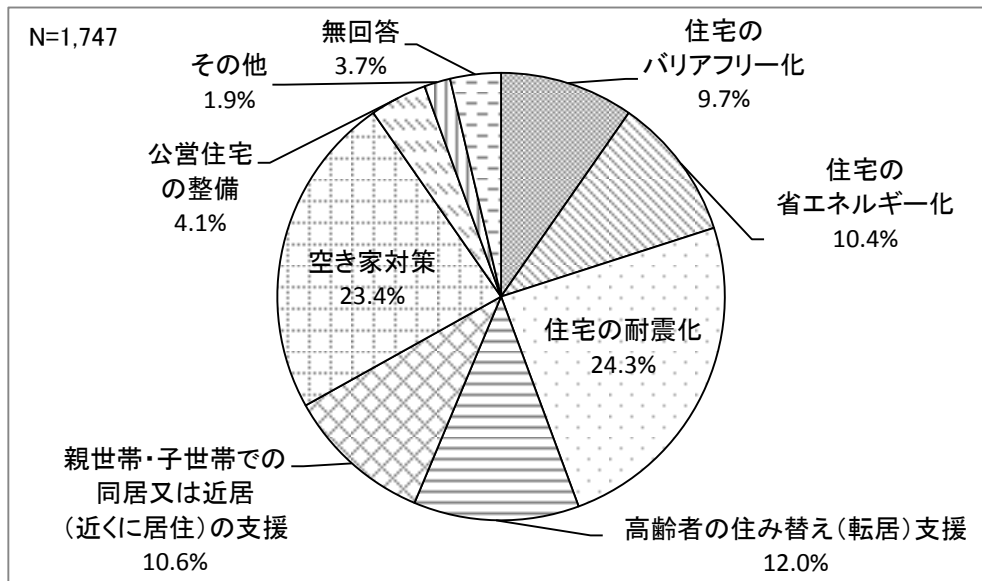
		回答者数	合計	1. 市から防 災情報等 が発信さ れる流山 市安心 メールに 登録	2. 自宅家屋 の耐震強 度の確認 や改修	3. 懐中電灯 や携帯ラ ジオの用 意	4. 非常持出 袋(リュッ ク等)の用 意	5. 消火器の 設置	6. 感震プ レーカー (揺れを感 知して電 気を止め る器具)の 設置
居住地域	1. 北部地域	351 (100.0)	1,412 (-)	112 (31.9)	78 (22.2)	254 (72.4)	144 (41.0)	109 (31.1)	34 (9.7)
	2. 中部地域	520 (100.0)	2,255 (-)	178 (34.2)	153 (29.4)	363 (69.8)	237 (45.6)	187 (36.0)	67 (12.9)
	3. 南部地域	549 (100.0)	2,126 (-)	178 (32.4)	121 (22.0)	361 (65.8)	218 (39.7)	153 (27.9)	58 (10.6)
	4. 東部地域	321 (100.0)	1,424 (-)	108 (33.6)	87 (27.1)	233 (72.6)	147 (45.8)	119 (37.1)	46 (14.3)
	5. 無回答	6 (100.0)	24 (-)	1 (16.7)	2 (33.3)	3 (50.0)	2 (33.3)	1 (16.7)	1 (16.7)
最寄駅	1. 流山おおた かの森駅	280 (100.0)	1,169 (-)	100 (35.7)	100 (35.7)	181 (64.6)	126 (45.0)	95 (33.9)	39 (13.9)
	2. 流山セントラ ルパーク駅	90 (100.0)	343 (-)	29 (32.2)	26 (28.9)	60 (66.7)	32 (35.6)	22 (24.4)	7 (7.8)
	3. 南流山駅	228 (100.0)	848 (-)	62 (27.2)	36 (15.8)	147 (64.5)	95 (41.7)	50 (21.9)	22 (9.6)
	4. 運河駅	106 (100.0)	366 (-)	37 (34.9)	16 (15.1)	72 (67.9)	38 (35.8)	31 (29.2)	4 (3.8)
	5. 江戸川台駅	277 (100.0)	1,208 (-)	86 (31.0)	71 (25.6)	215 (77.6)	121 (43.7)	92 (33.2)	36 (13.0)
	6. 初石駅	211 (100.0)	945 (-)	71 (33.6)	53 (25.1)	149 (70.6)	95 (45.0)	82 (38.9)	21 (10.0)
	7. 豊四季駅	110 (100.0)	483 (-)	44 (40.0)	25 (22.7)	80 (72.7)	54 (49.1)	37 (33.6)	16 (14.5)
	8. 流山駅	86 (100.0)	399 (-)	32 (37.2)	28 (32.6)	65 (75.6)	33 (38.4)	36 (41.9)	13 (15.1)
	9. 平和台駅	86 (100.0)	301 (-)	31 (36.0)	19 (22.1)	52 (60.5)	29 (33.7)	24 (27.9)	10 (11.6)
	10. 鱈ヶ崎駅	66 (100.0)	294 (-)	24 (36.4)	17 (25.8)	46 (69.7)	32 (48.5)	27 (40.9)	10 (15.2)
	11. 南柏駅	167 (100.0)	720 (-)	51 (30.5)	38 (22.8)	117 (70.1)	77 (46.1)	62 (37.1)	23 (13.8)
	12. その他	24 (100.0)	103 (-)	6 (25.0)	9 (37.5)	18 (75.0)	9 (37.5)	7 (29.2)	5 (20.8)
	13. 無回答	16 (100.0)	62 (-)	4 (25.0)	3 (18.8)	12 (75.0)	7 (43.8)	4 (25.0)	0 (-)

		7. 火気器具 周辺の整 理整頓	8. 倒れやす い家具等 の転倒防 止	9. 避難経路 や避難場 所、集 場所を把 握している	10. 地域等の 防災訓練 に参加して いる	11. 水や食料 の備蓄	12. その他	13. 何もしてい ない	14. 無回答
居住地域	1. 北部地域	104 (29.6)	142 (40.5)	151 (43.0)	52 (14.8)	202 (57.5)	2 (0.6)	17 (4.8)	11 (3.1)
	2. 中部地域	157 (30.2)	221 (42.5)	244 (46.9)	111 (21.3)	300 (57.7)	6 (1.2)	22 (4.2)	9 (1.7)
	3. 南部地域	152 (27.7)	217 (39.5)	252 (45.9)	69 (12.6)	296 (53.9)	3 (0.5)	38 (6.9)	10 (1.8)
	4. 東部地域	96 (29.9)	150 (46.7)	134 (41.7)	71 (22.1)	201 (62.6)	4 (1.2)	19 (5.9)	9 (2.8)
	5. 無回答	2 (33.3)	2 (33.3)	4 (66.7)	2 (33.3)	3 (50.0)	0 (-)	0 (-)	1 (16.7)
最寄駅	1. 流山おおた かの森駅	91 (32.5)	108 (38.6)	110 (39.3)	44 (15.7)	150 (53.6)	3 (1.1)	16 (5.7)	6 (2.1)
	2. 流山セントラ ルパーク駅	30 (33.3)	37 (41.1)	39 (43.3)	12 (13.3)	41 (45.6)	1 (1.1)	4 (4.4)	3 (3.3)
	3. 南流山駅	61 (26.8)	85 (37.3)	105 (46.1)	29 (12.7)	132 (57.9)	2 (0.9)	20 (8.8)	2 (0.9)
	4. 運河駅	28 (26.4)	32 (30.2)	37 (34.9)	15 (14.2)	44 (41.5)	1 (0.9)	7 (6.6)	4 (3.8)
	5. 江戸川台駅	88 (31.8)	126 (45.5)	132 (47.7)	49 (17.7)	172 (62.1)	3 (1.1)	10 (3.6)	7 (2.5)
	6. 初石駅	59 (28.0)	99 (46.9)	117 (55.5)	56 (26.5)	133 (63.0)	1 (0.5)	5 (2.4)	4 (1.9)
	7. 豊四季駅	34 (30.9)	50 (45.5)	45 (40.9)	24 (21.8)	63 (57.3)	2 (1.8)	7 (6.4)	2 (1.8)
	8. 流山駅	34 (39.5)	42 (48.8)	44 (51.2)	19 (22.1)	50 (58.1)	0 (-)	2 (2.3)	1 (1.2)
	9. 平和台駅	15 (17.4)	30 (34.9)	33 (38.4)	7 (8.1)	39 (45.3)	0 (-)	9 (10.5)	3 (3.5)
	10. 鱈ヶ崎駅	13 (19.7)	31 (47.0)	35 (53.0)	10 (15.2)	46 (69.7)	0 (-)	3 (4.5)	0 (-)
	11. 南柏駅	47 (28.1)	78 (46.7)	70 (41.9)	32 (19.2)	106 (63.5)	2 (1.2)	9 (5.4)	8 (4.8)
	12. その他	7 (29.2)	10 (41.7)	10 (41.7)	6 (25.0)	14 (58.3)	0 (-)	2 (8.3)	0 (-)
	13. 無回答	4 (25.0)	4 (25.0)	8 (50.0)	2 (12.5)	12 (75.0)	0 (-)	2 (12.5)	0 (-)

- 属性別では、「懐中電灯や携帯ラジオの用意」、「水や食料の備蓄」が属性共通で多くなっています。「10歳代」や「60歳代」、「70歳以上」、「生まれたときから居住」、「居住年数10年以上」などでは「避難経路や避難場所、集合場所を把握している」が多く、「20歳代」、「30歳代」、「50歳代」、「居住年数3年以上～5年未満」、「10年以上～20年未満」などでは「倒れやすい家具等の転倒防止」が多くなっています。

7 「住宅施策」について（問20）

問20 あなたは、市の住宅施策として、何を充実させるべきだと思いますか。次の中から1つだけ選んでください。



○ 「住宅の耐震化」24.3%、「空き家対策」23.4%、「高齢者の住み替え（転居）支援」12.0%の順に多くなっています。

※「その他」の回答内容（主なもの）

- ・ 土地の整備。
- ・ 駅前マンション等過剰供給への対応。
- ・ マンションができすぎているので空室が目立ちそう。次の世代の時に高齢者ばかりになりそうです。
- ・ 無秩序なマンションの乱立対策。
- ・ 公営住宅・市営住宅（ひとりずまい）を増やすべきである。
- ・ 高齢者の一人住まいの支援。
- ・ 介護付住宅の整備。
- ・ 住宅の環境対策。国産および県産木材活用の補助。但し、市内業者も認可。理由）市内に県産木材使用の会社がありますが、家を建てる時に市外の業者を使う時に使えない。
- ・ 古い家の防寒対策。
- ・ 街の価値を上げるとともに不動産の流動性を高める施策を。
- ・ 防犯・セキュリティ強化。



【属性別の充実すべき住宅施策（1／2）】

		合計	1. 住宅のバ リアフリー 化	2. 住宅の省 エネルギー 化	3. 住宅の耐 震化	4. 高齢者の 住み替え (転居)支 援	5. 親世帯・子 世帯での 同居又は 近居(近く に居住)の 支援	6. 空き家対 策	7. 公営住宅 の整備	8. その他	9. 無回答
全体		1,747 (100.0)	169 (9.7)	181 (10.4)	425 (24.3)	209 (12.0)	185 (10.6)	409 (23.4)	72 (4.1)	33 (1.9)	64 (3.7)
年齢	1. 10歳代	54 (100.0)	2 (3.7)	10 (18.5)	15 (27.8)	3 (5.6)	6 (11.1)	15 (27.8)	1 (1.9)	1 (1.9)	1 (1.9)
	2. 20歳代	128 (100.0)	18 (14.1)	17 (13.3)	44 (34.4)	8 (6.3)	12 (9.4)	21 (16.4)	4 (3.1)	4 (3.1)	0 (-)
	3. 30歳代	298 (100.0)	20 (6.7)	36 (12.1)	62 (20.8)	28 (9.4)	51 (17.1)	74 (24.8)	13 (4.4)	9 (3.0)	5 (1.7)
	4. 40歳代	342 (100.0)	29 (8.5)	35 (10.2)	75 (21.9)	41 (12.0)	45 (13.2)	86 (25.1)	15 (4.4)	7 (2.0)	9 (2.6)
	5. 50歳代	252 (100.0)	29 (11.5)	29 (11.5)	57 (22.6)	40 (15.9)	30 (11.9)	49 (19.4)	11 (4.4)	4 (1.6)	3 (1.2)
	6. 60歳代	330 (100.0)	41 (12.4)	28 (8.5)	78 (23.6)	46 (13.9)	25 (7.6)	73 (22.1)	14 (4.2)	6 (1.8)	19 (5.8)
	7. 70歳以上	337 (100.0)	30 (8.9)	26 (7.7)	94 (27.9)	42 (12.5)	15 (4.5)	89 (26.4)	13 (3.9)	2 (0.6)	26 (7.7)
	8. 無回答	6 (100.0)	0 (-)	0 (-)	0 (-)	1 (16.7)	1 (16.7)	2 (33.3)	1 (16.7)	0 (-)	1 (16.7)
居住年数	1. 生まれたとき から	139 (100.0)	15 (10.8)	13 (9.4)	38 (27.3)	13 (9.4)	15 (10.8)	33 (23.7)	5 (3.6)	1 (0.7)	6 (4.3)
	2. 3年未満	209 (100.0)	13 (6.2)	27 (12.9)	48 (23.0)	20 (9.6)	33 (15.8)	51 (24.4)	6 (2.9)	8 (3.8)	3 (1.4)
	3. 3年以上～ 5年未満	81 (100.0)	5 (6.2)	8 (9.9)	26 (32.1)	6 (7.4)	10 (12.3)	21 (25.9)	2 (2.5)	1 (1.2)	2 (2.5)
	4. 5年以上～ 10年未満	207 (100.0)	17 (8.2)	28 (13.5)	45 (21.7)	23 (11.1)	19 (9.2)	52 (25.1)	12 (5.8)	7 (3.4)	4 (1.9)
	5. 10年以上～ 20年未満	327 (100.0)	35 (10.7)	35 (10.7)	77 (23.5)	51 (15.6)	35 (10.7)	65 (19.9)	18 (5.5)	5 (1.5)	6 (1.8)
	6. 20年以上	776 (100.0)	84 (10.8)	70 (9.0)	191 (24.6)	95 (12.2)	71 (9.1)	184 (23.7)	28 (3.6)	11 (1.4)	42 (5.4)
	7. 無回答	8 (100.0)	0 (-)	0 (-)	0 (-)	1 (12.5)	2 (25.0)	3 (37.5)	1 (12.5)	0 (-)	1 (12.5)
居住地域	1. 北部地域	351 (100.0)	47 (13.4)	30 (8.5)	83 (23.6)	32 (9.1)	26 (7.4)	94 (26.8)	18 (5.1)	3 (0.9)	18 (5.1)
	2. 中部地域	520 (100.0)	46 (8.8)	60 (11.5)	120 (23.1)	71 (13.7)	71 (13.7)	105 (20.2)	16 (3.1)	17 (3.3)	14 (2.7)
	3. 南部地域	549 (100.0)	46 (8.4)	60 (10.9)	142 (25.9)	63 (11.5)	61 (11.1)	122 (22.2)	23 (4.2)	11 (2.0)	21 (3.8)
	4. 東部地域	321 (100.0)	30 (9.3)	31 (9.7)	79 (24.6)	43 (13.4)	26 (8.1)	86 (26.8)	14 (4.4)	2 (0.6)	10 (3.1)
	5. 無回答	6 (100.0)	0 (-)	0 (-)	1 (16.7)	0 (-)	1 (16.7)	2 (33.3)	1 (16.7)	0 (-)	1 (16.7)

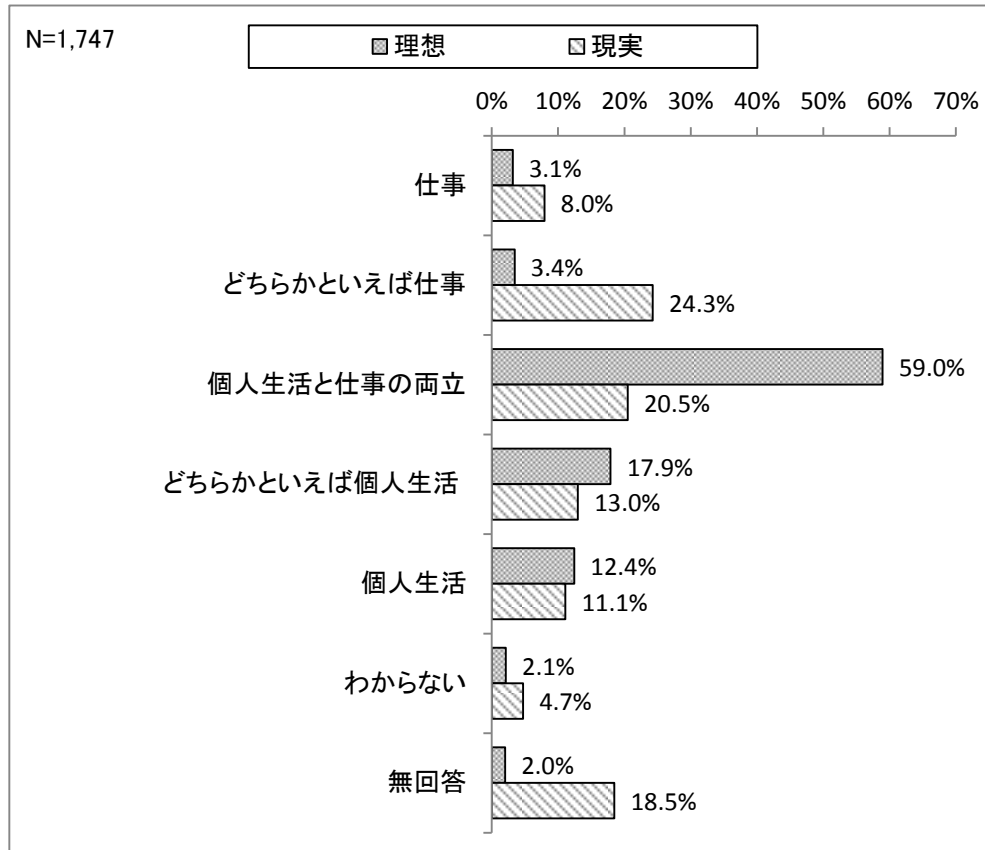
## 【属性別の充実すべき住宅施策（2／2）】

		合計	1. 住宅のバリアフリー化	2. 住宅の省エネルギー化	3. 住宅の耐震化	4. 高齢者の住み替え（転居）支援	5. 親世帯・子世帯での同居又は近居（近くに居住）の支援	6. 空き家対策	7. 公営住宅の整備	8. その他	9. 無回答
最寄駅	1. 流山おおたかの森駅	280 (100.0)	19 (6.8)	39 (13.9)	63 (22.5)	33 (11.8)	45 (16.1)	57 (20.4)	6 (2.1)	11 (3.9)	7 (2.5)
	2. 流山セントラルパーク駅	90 (100.0)	10 (11.1)	11 (12.2)	13 (14.4)	8 (8.9)	10 (11.1)	31 (34.4)	3 (3.3)	-	4 (4.4)
	3. 南流山駅	228 (100.0)	16 (7.0)	21 (9.2)	68 (29.8)	28 (12.3)	26 (11.4)	45 (19.7)	9 (3.9)	7 (3.1)	8 (3.5)
	4. 運河駅	106 (100.0)	17 (16.0)	8 (7.5)	24 (22.6)	10 (9.4)	10 (9.4)	22 (20.8)	8 (7.5)	1 (0.9)	6 (5.7)
	5. 江戸川台駅	277 (100.0)	32 (11.6)	22 (7.9)	62 (22.4)	30 (10.8)	21 (7.6)	81 (29.2)	12 (4.3)	3 (1.1)	14 (5.1)
	6. 初石駅	211 (100.0)	24 (11.4)	20 (9.5)	59 (28.0)	29 (13.7)	23 (10.9)	39 (18.5)	7 (3.3)	5 (2.4)	5 (2.4)
	7. 豊四季駅	110 (100.0)	10 (9.1)	8 (7.3)	25 (22.7)	17 (15.5)	10 (9.1)	28 (25.5)	8 (7.3)	2 (1.8)	2 (1.8)
	8. 流山駅	86 (100.0)	4 (4.7)	12 (14.0)	21 (24.4)	16 (18.6)	8 (9.3)	22 (25.6)	1 (1.2)	-	2 (2.3)
	9. 平和台駅	86 (100.0)	6 (7.0)	11 (12.8)	20 (23.3)	8 (9.3)	9 (10.5)	20 (23.3)	7 (8.1)	2 (2.3)	3 (3.5)
	10. 緒ヶ崎駅	66 (100.0)	9 (13.6)	3 (4.5)	18 (27.3)	4 (6.1)	10 (15.2)	16 (24.2)	2 (3.0)	1 (1.5)	3 (4.5)
	11. 南柏駅	167 (100.0)	12 (7.2)	18 (10.8)	46 (27.5)	22 (13.2)	12 (7.2)	40 (24.0)	8 (4.8)	1 (0.6)	8 (4.8)
	12. その他	24 (100.0)	3 (12.5)	5 (20.8)	4 (16.7)	4 (16.7)	0 (-)	6 (25.0)	1 (4.2)	0 (-)	1 (4.2)
	13. 無回答	16 (100.0)	7 (43.8)	3 (18.8)	2 (12.5)	0 (-)	1 (6.3)	2 (12.5)	0 (-)	0 (-)	1 (6.3)
住宅	1. 持ち家（戸建て）	1,089 (100.0)	101 (9.3)	114 (10.5)	274 (25.2)	117 (10.7)	119 (10.9)	270 (24.8)	34 (3.1)	15 (1.4)	45 (4.1)
	2. 持ち家（分譲マンション等）	348 (100.0)	41 (11.8)	33 (9.5)	80 (23.0)	52 (14.9)	35 (10.1)	78 (22.4)	11 (3.2)	8 (2.3)	10 (2.9)
	3. 賃貸住宅、社宅・官舎・寮等	287 (100.0)	21 (7.3)	29 (10.1)	69 (24.0)	39 (13.6)	28 (9.8)	58 (20.2)	27 (9.4)	8 (2.8)	8 (2.8)
	4. その他	8 (100.0)	0 (-)	2 (25.0)	0 (-)	1 (12.5)	2 (25.0)	0 (-)	0 (-)	2 (25.0)	1 (12.5)
	5. 無回答	15 (100.0)	6 (40.0)	3 (20.0)	2 (13.3)	0 (-)	1 (6.7)	3 (20.0)	0 (-)	0 (-)	0 (-)
世帯構成	1. 単身世帯	163 (100.0)	10 (6.1)	9 (5.5)	51 (31.3)	24 (14.7)	10 (6.1)	29 (17.8)	10 (6.1)	5 (3.1)	15 (9.2)
	2. 夫婦だけ世帯（事実婚を含む）	514 (100.0)	49 (9.5)	55 (10.7)	122 (23.7)	79 (15.4)	38 (7.4)	127 (24.7)	20 (3.9)	7 (1.4)	17 (3.3)
	3. 親と子の世帯（二世帯）	899 (100.0)	91 (10.1)	98 (10.9)	215 (23.9)	96 (10.7)	108 (12.0)	212 (23.6)	34 (3.8)	18 (2.0)	27 (3.0)
	4. 親と子と孫の世帯（三世帯）	116 (100.0)	11 (9.5)	16 (13.8)	21 (18.1)	7 (6.0)	26 (22.4)	26 (22.4)	4 (3.4)	1 (0.9)	4 (3.4)
	5. その他	25 (100.0)	2 (8.0)	0 (-)	9 (36.0)	2 (8.0)	1 (4.0)	7 (28.0)	2 (8.0)	2 (8.0)	0 (-)
	6. 無回答	30 (100.0)	6 (20.0)	3 (10.0)	7 (23.3)	1 (3.3)	2 (6.7)	8 (26.7)	2 (6.7)	0 (-)	1 (3.3)

- 属性別では、「20歳代」以下と「50歳代」以上において「住宅の耐震化」が多く、「30歳代」と「40歳代」では「空き家対策」が多くなっています。
- 同様に、「生まれたときから居住」、「居住年数10年以上」などでは、「住宅の耐震化」が多くなっています。
- 「北部地域」や「東部地域」では「空き家対策」が多く、「中部地域」や「南部地域」では「住宅の耐震化」が多くなっています。

8 「ワークライフバランス」について（問 21）

問 2 1 あなたの「仕事と個人生活」の力の注ぎ方について、「理想」と「現実」として最もあてはまるものを次の中から1つずつ選んでください。現在、お仕事をされていない方は、「理想」のみお答えください。



- 理想では「個人生活と仕事の両立」が 59.0%と最も多くなっている一方、現実には「どちらかといえば仕事」24.3%が最も多く、「個人生活と仕事の両立」は 20.5%と次いで多くなっています。

## 【属性別の仕事と個人生活における理想・現実】

理想：

		合計	1. 仕事に力を注ぐ	2. どちらかといえば仕事に力を注ぐ	3. 個人生活と仕事を両立させる	4. どちらかといえば個人生活に力を注ぐ	5. 個人生活に力を注ぐ	6. わからない	7. 無回答
全体		1,747 ( 100.0)	55 ( 3.1)	60 ( 3.4)	1,030 ( 59.0)	313 ( 17.9)	217 ( 12.4)	37 ( 2.1)	35 ( 2.0)
性別	1. 男性	764 ( 100.0)	38 ( 5.0)	36 ( 4.7)	442 ( 57.9)	128 ( 16.8)	94 ( 12.3)	13 ( 1.7)	13 ( 1.7)
	2. 女性	967 ( 100.0)	16 ( 1.7)	24 ( 2.5)	580 ( 60.0)	179 ( 18.5)	122 ( 12.6)	24 ( 2.5)	22 ( 2.3)
	3. 選択せず	4 ( 100.0)	1 ( 25.0)	0 ( - )	1 ( 25.0)	1 ( 25.0)	1 ( 25.0)	0 ( - )	0 ( - )
	4. 無回答	12 ( 100.0)	0 ( - )	0 ( - )	7 ( 58.3)	5 ( 41.7)	0 ( - )	0 ( - )	0 ( - )
年齢	1. 10歳代	54 ( 100.0)	0 ( - )	4 ( 7.4)	40 ( 74.1)	1 ( 1.9)	6 ( 11.1)	2 ( 3.7)	1 ( 1.9)
	2. 20歳代	128 ( 100.0)	7 ( 5.5)	2 ( 1.6)	74 ( 57.8)	26 ( 20.3)	17 ( 13.3)	0 ( - )	2 ( 1.6)
	3. 30歳代	298 ( 100.0)	9 ( 3.0)	12 ( 4.0)	189 ( 63.4)	56 ( 18.8)	29 ( 9.7)	1 ( 0.3)	2 ( 0.7)
	4. 40歳代	342 ( 100.0)	7 ( 2.0)	12 ( 3.5)	232 ( 67.8)	61 ( 17.8)	24 ( 7.0)	4 ( 1.2)	2 ( 0.6)
	5. 50歳代	252 ( 100.0)	12 ( 4.8)	8 ( 3.2)	173 ( 68.7)	41 ( 16.3)	14 ( 5.6)	2 ( 0.8)	2 ( 0.8)
	6. 60歳代	330 ( 100.0)	9 ( 2.7)	14 ( 4.2)	189 ( 57.3)	54 ( 16.4)	48 ( 14.5)	7 ( 2.1)	9 ( 2.7)
	7. 70歳以上	337 ( 100.0)	11 ( 3.3)	8 ( 2.4)	130 ( 38.6)	71 ( 21.1)	79 ( 23.4)	21 ( 6.2)	17 ( 5.0)
	8. 無回答	6 ( 100.0)	0 ( - )	0 ( - )	3 ( 50.0)	3 ( 50.0)	0 ( - )	0 ( - )	0 ( - )

- 理想では、全ての属性において、「個人生活と仕事を両立させている」が最も多くなっています。

現実：

		合 計	1. 仕事に力 を注いで いる	2. どちらか といえば 仕事に力 を注いで いる	3. 個人生活 と仕事を 両立させ ている	4. どちらか といえば 個人生活 に力注い でいる	5. 個人生活 に力注い でいる	6. わから ない	7. 無回答
全 体		1,747 ( 100.0)	139 ( 8.0)	424 ( 24.3)	358 ( 20.5)	227 ( 13.0)	194 ( 11.1)	82 ( 4.7)	323 ( 18.5)
性 別	1. 男性	764 ( 100.0)	97 ( 12.7)	260 ( 34.0)	156 ( 20.4)	65 ( 8.5)	55 ( 7.2)	30 ( 3.9)	101 ( 13.2)
	2. 女性	967 ( 100.0)	40 ( 4.1)	161 ( 16.6)	196 ( 20.3)	160 ( 16.5)	139 ( 14.4)	50 ( 5.2)	221 ( 22.9)
	3. 選択せず	4 ( 100.0)	2 ( 50.0)	1 ( 25.0)	0 ( - )	0 ( - )	0 ( - )	1 ( 25.0)	0 ( - )
	4. 無回答	12 ( 100.0)	0 ( - )	2 ( 16.7)	6 ( 50.0)	2 ( 16.7)	0 ( - )	1 ( 8.3)	1 ( 8.3)
年 齢	1. 10歳代	54 ( 100.0)	2 ( 3.7)	8 ( 14.8)	4 ( 7.4)	5 ( 9.3)	1 ( 1.9)	12 ( 22.2)	22 ( 40.7)
	2. 20歳代	128 ( 100.0)	15 ( 11.7)	40 ( 31.3)	27 ( 21.1)	13 ( 10.2)	16 ( 12.5)	8 ( 6.3)	9 ( 7.0)
	3. 30歳代	298 ( 100.0)	38 ( 12.8)	103 ( 34.6)	53 ( 17.8)	31 ( 10.4)	31 ( 10.4)	16 ( 5.4)	26 ( 8.7)
	4. 40歳代	342 ( 100.0)	40 ( 11.7)	105 ( 30.7)	84 ( 24.6)	50 ( 14.6)	24 ( 7.0)	9 ( 2.6)	30 ( 8.8)
	5. 50歳代	252 ( 100.0)	21 ( 8.3)	94 ( 37.3)	68 ( 27.0)	30 ( 11.9)	10 ( 4.0)	7 ( 2.8)	22 ( 8.7)
	6. 60歳代	330 ( 100.0)	14 ( 4.2)	57 ( 17.3)	71 ( 21.5)	52 ( 15.8)	46 ( 13.9)	11 ( 3.3)	79 ( 23.9)
	7. 70歳以上	337 ( 100.0)	9 ( 2.7)	16 ( 4.7)	47 ( 13.9)	45 ( 13.4)	66 ( 19.6)	19 ( 5.6)	135 ( 40.1)
	8. 無回答	6 ( 100.0)	0 ( - )	1 ( 16.7)	4 ( 66.7)	1 ( 16.7)	0 ( - )	0 ( - )	0 ( - )

- 現実では、「男性」は「どちらかといえば仕事に力を注いでいる」が最も多い一方、「女性」では「個人生活と仕事を両立させている」が最も多くなっています。

## 1 調査票

# 流山市民意識調査

## ～アンケート調査へご協力を～

市民の皆様におかれましては、日ごろから市政にご理解とご協力をいただき、誠にありがとうございます。

現在、本市では、平成32（2020）年度からスタートする将来のまちづくりの指針となる次期総合計画の策定を進めています。

この調査は、市民の皆様のお考えを把握し、計画づくりに反映させるため、基礎調査の1つとして実施するものです。

調査にあたって、本市に住民登録している15歳以上の方3,000名を無作為に選んだところ、あなた様にご回答をお願いすることになりました。

つきましては、お忙しい中、誠に恐れ入りますが、この調査の趣旨をご理解いただき、ぜひ調査にご協力くださいますようお願い申し上げます。

平成30年5月

流山市長 井崎義治

### ご回答にあたってのお願い

#### 1. ご記入方法

- ご記入は、封筒の宛名にあるご本人様にお願いします。  
ただし、ご本人様の記入が難しい場合には、ご家族の方が代わりにお答えいただいても構いません。
- ご記入は、この調査票に黒のボールペンまたは鉛筆で直接記入し、当てはまる項目の番号に○をつけてください。なお、お答えの中で「その他」を選択した場合は、カッコ内に具体的な内容を記入してください。
- この調査の回答結果は、統計的に処理しますので、ご協力いただいた皆様にご迷惑をおかけすることは一切ありません。どうぞ思ったままをお答えください。
- ご記入に要する時間の目安は、15分程度です。

#### 2. 返送期限

- ご記入いただいたアンケート調査票は、同封の返信用封筒（切手不要）に入れ、**5月18日（金）までに**郵便ポストへ投函してください。

#### 3. その他

- この調査票をお送りした皆様を対象に、6月16日（土）、17日（日）の2日間、市内4か所で開催する『流山の明日を語ろう“トーキング カフェ”』の参加者を募集します。詳しくは、**別紙**をご覧ください。

# 1 「あなたご自身のこと」について

問1 あなたの性別を、次の中から1つだけ選んでください。

1 男性	2 女性	3 選択せず
------	------	--------

問2 あなたの年齢を、次の中から1つだけ選んでください。

1 10歳代	5 50歳代
2 20歳代	6 60歳代
3 30歳代	7 70歳以上
4 40歳代	

問3 あなたは、流山市にお住まいになって、通算で何年になりますか。次の中から1つだけ選んでください。生まれたときからお住まいの方は、「1 生まれたときから」に○をつけて下さい。

1 生まれたときから	4 5年以上～10年未満
2 3年未満	5 10年以上～20年未満
3 3年以上～5年未満	6 20年以上

問4 あなたがお住まいになっている地域を、次の1～4の中から1つだけ選んでください。

1 北部地域	←	東深井	こうのす台	美原1～4丁目	江戸川台東1～4丁目
		富士見台	富士見台1～2丁目	江戸川台西1～4丁目	平方
		西深井	中野久木	小屋	深井新田
		平方村新田	上新宿新田	南	北
2 中部地域	←	若葉台	上貝塚	駒木台	東初石1～6丁目
		桐ヶ谷	大畔	美田	西初石1～6丁目
		谷	上新宿	下花輪	十太夫
		青田	駒木	市野谷（新市街地地区A及びB地区にお住まいの方）	
3 南部地域	←	加	加一～六丁目	流山	流山1～9丁目
		三輪野山	三輪野山一～五丁目	平和台1～5丁目	西平井
		鱧ヶ崎	木	南流山1～8丁目	
		市野谷（新市街地地区以外にお住まいの方）			
4 東部地域	←	向小金1～4丁目	松ヶ丘1～6丁目	西松ヶ丘1丁目	名都借
		宮園1～3丁目	野々下1～6丁目	思井	前平井
		長崎1～2丁目	古間木	前ヶ崎	中
		後平井	芝崎		

問5 あなたのお住まいから一番近くの鉄道駅を、次の中から1つだけ選んでください。

- |               |            |
|---------------|------------|
| 1 流山おおたかの森駅   | 7 豊四季駅     |
| 2 流山セントラルパーク駅 | 8 流山駅      |
| 3 南流山駅        | 9 平和台駅     |
| 4 運河駅         | 10 鰯ヶ崎駅    |
| 5 江戸川台駅       | 11 南柏駅     |
| 6 初石駅         | 12 その他 ( ) |

問6 あなたがお住まいになっている住宅を、次の中から1つだけ選んでください。

- |                 |                 |
|-----------------|-----------------|
| 1 持ち家（戸建て）      | 3 賃貸住宅、社宅・官舎・寮等 |
| 2 持ち家（分譲マンション等） | 4 その他 ( )       |

問7 あなたの世帯構成を、次の中から1つだけ選んでください。

- |                   |                 |
|-------------------|-----------------|
| 1 単身世帯            | 4 親と子と孫の世帯（三世代） |
| 2 夫婦だけの世帯（事実婚を含む） | 5 その他 ( )       |
| 3 親と子の世帯（二世代）     |                 |

問7-2 問7で1、2または3を選択された方にうかがいます。あなたは将来、三世代で同居したり、近くに住みたいと思いますか。次の中から1つだけ選んでください。

- |                             |
|-----------------------------|
| 1 思う                        |
| 2 思わない                      |
| 3 現在、親の世帯、もしくは子の世帯が近くに住んでいる |

問8 あなた自身、または同居されている方の中に、次の方はいますか。次の中からあてはまるものをすべて選んでください。

- |                    |             |
|--------------------|-------------|
| 1 妊娠中の方            | 5 65歳以上の方   |
| 2 小学校入学前の子ども（0～5歳） | 6 介護を必要とする方 |
| 3 小学生              | 7 障害をお持ちの方  |
| 4 中学生              | 8 該当する人はいない |



## 2 「まちの暮らしやすさや市への愛着」について

問9 あなたのお住まいの周辺は、住みやすいところですか。次の中から1つだけ選んでください。

- |                 |                 |
|-----------------|-----------------|
| 1 住みやすい         | 3 どちらかといえば住みにくい |
| 2 どちらかといえば住みやすい | 4 住みにくい         |

問10 あなたは、流山市に愛着を感じていますか。次の中から1つだけ選んでください。

- |                     |             |
|---------------------|-------------|
| 1 愛着を感じている          | 4 愛着を感じていない |
| 2 どちらかといえば愛着を感じている  | 5 わからない     |
| 3 どちらかといえば愛着を感じていない |             |

問11 あなたは、今後も流山市に住み続けたいとお考えですか。次の中から1つだけ選んでください。

- |              |
|--------------|
| 1 ずっと住み続けたい  |
| 2 当分の間住み続けたい |
| 3 いずれは転居したい  |
| 4 転居したい      |
| 5 わからない      |

問11-2 問11で「1 ずっと住み続けたい」または「2 当分の間住み続けたい」を選んだ方にうかがいます。その理由を次の中から2つまで選んでください。

- |                |
|----------------|
| 1 周辺の居住環境がよい   |
| 2 自然環境が豊かである   |
| 3 交通の便がよい      |
| 4 隣近所との関係がよい   |
| 5 長年住み慣れている    |
| 6 仕事や商売に便利である  |
| 7 日常の買い物に便利である |
| 8 各種施設が充実している  |
| 9 その他 ( )      |

問11-3 問11で「3 いずれは転居したい」または「4 転居したい」を選んだ方にうかがいます。その理由を次の中から2つまで選んでください。

- |                |
|----------------|
| 1 周辺の居住環境がよくない |
| 2 自然環境が少ない     |
| 3 交通が不便である     |
| 4 隣近所との関係がよくない |
| 5 家賃や地代などが高い   |
| 6 今の住まいが手狭だから  |
| 7 仕事の都合        |
| 8 結婚のため        |
| 9 その他 ( )      |
| 10 特に理由はない     |

### 3 「市政全般」について

問12 あなたは、流山市の取組みに関心を持っていますか。次の中から1つだけ選んでください。

- |                 |                 |
|-----------------|-----------------|
| 1 関心がある         | 3 どちらかといえば関心がない |
| 2 どちらかといえば関心がある | 4 関心がない         |

問13 次の市政に対する意見を提出する方法のうち、あなたが知っている方法は何ですか。次の中からあてはまるものをすべて選んでください。

- |   |
|---|
| 1 市長への手紙・市政へのメール（皆様が、日頃感じている市政についてのご意見・ご要望・苦情等を寄せるもの） |
| 2 意見交換会（タウンミーティング・シンポジウム・フォーラム等）                      |
| 3 公聴会（賛成意見と反対意見がある場合に、皆様の意見を聞くために開催しているもの）            |
| 4 パブリックコメント（市が計画や条例策定の際に、皆様の意見を文書・メールにて募集しているもの）      |
| 5 政策提案（皆様が考えた政策を市に提案するもの）                             |
| 6 審議会等の委員（市が意思決定を行う際に意見を求める会議）                        |
| 7 その他（ <span style="float: right;">）</span>           |

問14 あなたは将来の流山市について、どのようなまちになることを期待しますか。次の中から3つまで選んでください。

- |                                   |
|-----------------------------------|
| 1 道路や上下水道などの都市基盤が整ったまち            |
| 2 緑豊かな自然環境に囲まれたまち                 |
| 3 静かで良質な住環境の整ったまち                 |
| 4 鉄道・バスなどの公共交通機関が充実しているまち         |
| 5 交通安全対策・防犯体制の整った安心安全なまち          |
| 6 地域活動や市民活動が活発なまち                 |
| 7 リサイクルや省エネルギー対策などが進んだ環境に配慮しているまち |
| 8 防災対策が整った災害に強いまち                 |
| 9 小・中学校における教育が充実しているまち            |
| 10 文化芸術活動が充実しているまち                |
| 11 スポーツ活動が充実しているまち                |
| 12 子育て関連施設・サービスが充実しているまち          |
| 13 高齢者や障害者（児）にやさしいまち              |
| 14 保健・医療が充実した健康に暮らせるまち            |
| 15 商工業・農業などの産業が盛んなまち              |
| 16 観光客がたくさん訪れるまち                  |
| 17 国際交流が盛んなまち                     |
| 18 男女共同参画社会が進んでいるまち               |

## 4 「市の取組み」に対する満足度・重要度について

問15 あなたが住んでいる周辺の状況や日々の暮らしについて、「①現在の満足度」と「②今後の重要度」をうかがいます。以下の回答例にならって、(1)～(5)の各設問について日ごろの印象を含め、あなたご自身のお考えに最も近いものを1つずつ選んでください。

項目	①現在の満足度					②今後の重要度				
	満足	どちらかといえば満足	どちらかといえば不満	不満	わからない	重要	どちらかといえば重要	どちらかといえば重要ではない	重要ではない	わからない
<回答例> 〇〇〇について	1	②	3	4	5	1	②	3	4	5
この中から1つに○印					この中から1つに○印					

### (1) 都市基盤の整備

項目	①現在の満足度					②今後の重要度				
	満足	どちらかといえば満足	どちらかといえば不満	不満	わからない	重要	どちらかといえば重要	どちらかといえば重要ではない	重要ではない	わからない
1 道路の整備について	1	2	3	4	5	1	2	3	4	5
2 下水道の整備について	1	2	3	4	5	1	2	3	4	5
3 河川整備や排水対策（浸水対策）について	1	2	3	4	5	1	2	3	4	5
4 良好な住環境の整備について	1	2	3	4	5	1	2	3	4	5
5 公園や緑地、水辺などの整備について	1	2	3	4	5	1	2	3	4	5
6 安心安全な水の供給について	1	2	3	4	5	1	2	3	4	5
7 公共交通機関（バスや鉄道など）について	1	2	3	4	5	1	2	3	4	5

## (2) 生活環境の整備

項目	①現在の満足度					②今後の重要度				
	満足	どちらかといえば満足	どちらかといえば不満	不満	わからない	重要	どちらかといえば重要	どちらかといえば重要ではない	重要ではない	わからない
1 自治会などの地域コミュニティの推進について	1	2	3	4	5	1	2	3	4	5
2 身近な生活環境（悪臭・騒音・振動・不法投棄など）について	1	2	3	4	5	1	2	3	4	5
3 ごみ収集やリサイクル活動について	1	2	3	4	5	1	2	3	4	5
4 交通安全や防犯対策について	1	2	3	4	5	1	2	3	4	5
5 消防・救急体制について	1	2	3	4	5	1	2	3	4	5
6 防災対策について	1	2	3	4	5	1	2	3	4	5
7 消費生活相談の体制について	1	2	3	4	5	1	2	3	4	5
8 地球温暖化対策について	1	2	3	4	5	1	2	3	4	5

## (3) 教育・文化の充実向上

項目	①現在の満足度					②今後の重要度				
1 教育内容や教育環境について	1	2	3	4	5	1	2	3	4	5
2 青少年の健全育成について	1	2	3	4	5	1	2	3	4	5
3 生涯学習環境（図書館・博物館・公民館・生涯学習センターなど）について	1	2	3	4	5	1	2	3	4	5
4 文化・芸術振興について	1	2	3	4	5	1	2	3	4	5
5 スポーツ振興について	1	2	3	4	5	1	2	3	4	5
6 国際交流・平和施策について	1	2	3	4	5	1	2	3	4	5

#### (4) 市民福祉の充実

項目	①現在の満足度					②今後の重要度				
	満足	どちらかといえば満足	どちらかといえば不満	不満	わからない	重要	どちらかといえば重要	どちらかといえば重要ではない	重要ではない	わからない
1 子育て支援について	1	2	3	4	5	1	2	3	4	5
2 高齢者支援について	1	2	3	4	5	1	2	3	4	5
3 保健医療体制や各種予防接種・検診について	1	2	3	4	5	1	2	3	4	5
4 障害者（児）支援について	1	2	3	4	5	1	2	3	4	5
5 公共施設や公共交通機関などのバリアフリーについて	1	2	3	4	5	1	2	3	4	5
6 生活困窮者支援について	1	2	3	4	5	1	2	3	4	5

#### (5) 産業の振興

項目	①現在の満足度					②今後の重要度				
1 商業の活性化について	1	2	3	4	5	1	2	3	4	5
2 市の知名度やイメージ向上について	1	2	3	4	5	1	2	3	4	5
3 新たな産業の創出や企業誘致について	1	2	3	4	5	1	2	3	4	5
4 雇用や就労環境について	1	2	3	4	5	1	2	3	4	5
5 農業振興について	1	2	3	4	5	1	2	3	4	5
6 観光振興について	1	2	3	4	5	1	2	3	4	5





## 8 「ワークライフバランス」について

問21 あなたの「仕事と個人生活※」の力の注ぎ方について、「理想」と「現実」として最もあてはまるものを次の中から1つずつ選んでください。現在、お仕事をされていない方は、「理想」のみお答えください。

※ ここでは、「仕事」とは収入を得るための労働であり、「個人生活」とは仕事以外の生活（家庭や家族のための生活、地域活動、趣味など）とお考えください。

### 《理想（〇は1つ）》

- |                     |
|---------------------|
| 1 仕事に力を注ぐ           |
| 2 どちらかといえば仕事に力を注ぐ   |
| 3 個人生活と仕事を両立させる     |
| 4 どちらかといえば個人生活に力を注ぐ |
| 5 個人生活に力を注ぐ         |
| 6 わからない             |

### 《現実（〇は1つ）》

- |                        |
|------------------------|
| 1 仕事に力を注いでいる           |
| 2 どちらかといえば仕事に力を注いでいる   |
| 3 個人生活と仕事を両立させている      |
| 4 どちらかといえば個人生活に力を注いでいる |
| 5 個人生活に力を注いでいる         |
| 6 わからない                |

最後に、流山市の施策や事業、提供している行政サービス、地域の課題など、市政全般に関してご意見がございましたら、ご自由にお書きください。


質問は以上です。

ご協力いただき、誠にありがとうございました。

ご記入いただいたアンケート調査票は、返信用封筒（切手不要）に入れ、

**5月18日（金）までに郵便ポストへ投函してください。**



**流山市民意識調査報告書**

**平成 30 (2018) 年 8 月**

発行 流山市総合政策部企画政策課  
流山市平和台 1 丁目 1 番地 1 号  
電話 04-7150-6064 (直通)