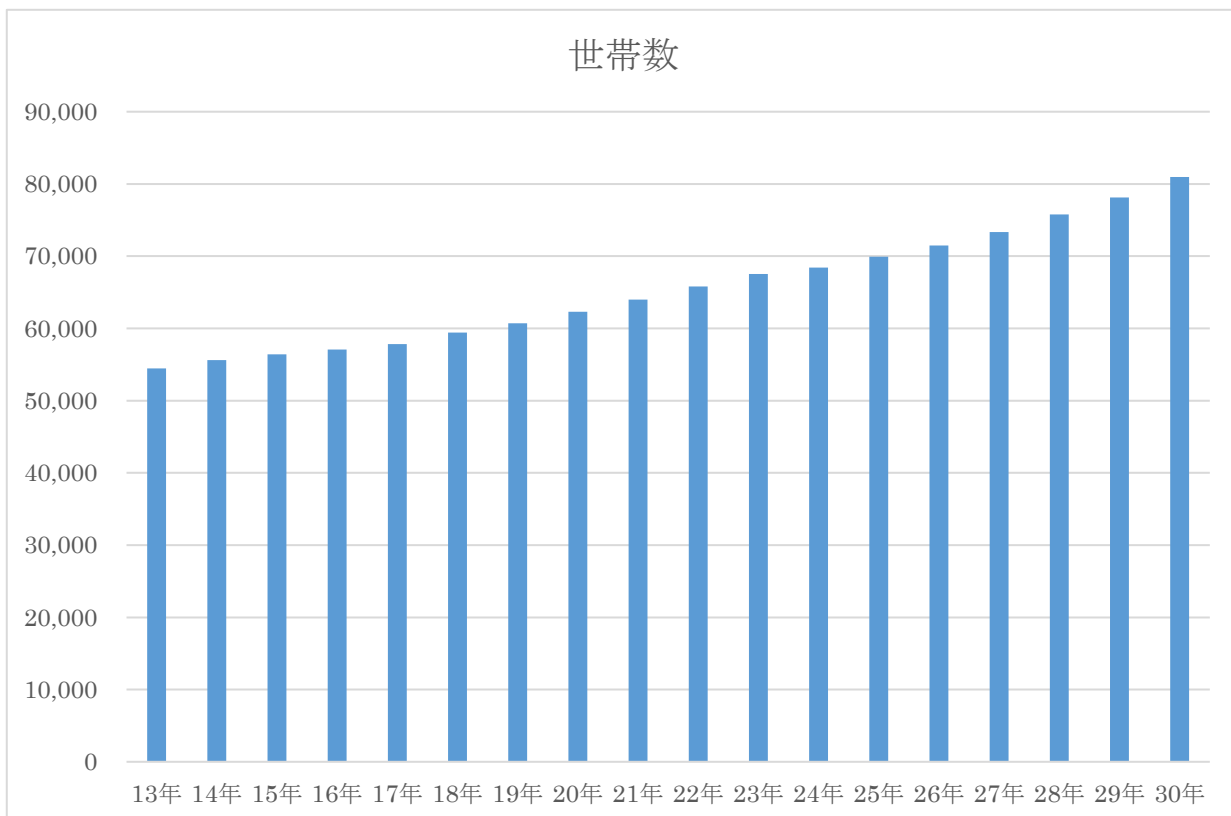
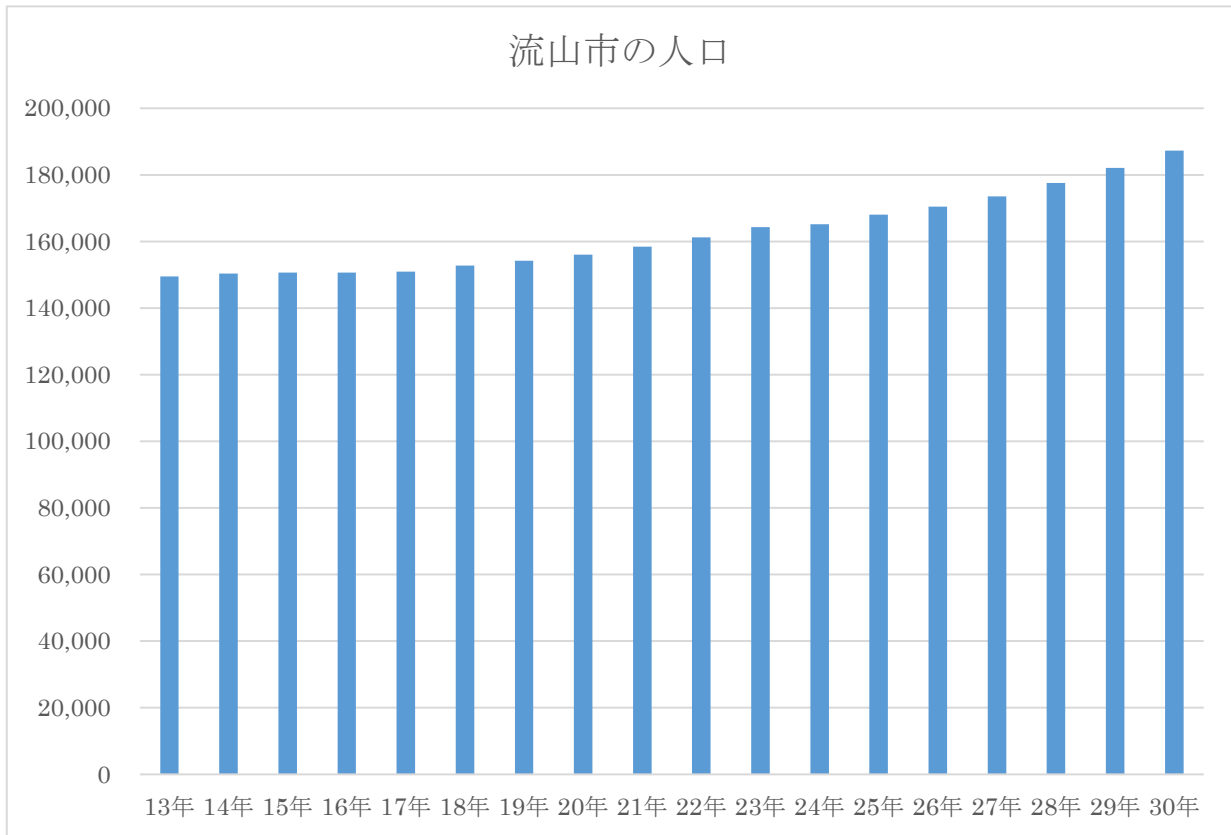


資料

1 人口の推移



2 児童生徒数の推移

学校名	H24 年度	H25 年度	H26 年度	H27 年度	H28 年度	H29 年度	H30 年度	H31 年度
流山小学校	698	739	780	826	872	934	962	986
八木南小学校	158	170	192	197	202	197	235	246
八木北小学校	679	683	671	668	661	675	701	704
新川小学校	364	378	416	429	444	430	418	405
東 小学校	766	732	738	711	667	673	669	649
江戸川台小学校	619	616	612	603	601	598	608	602
東深井小学校	835	848	834	804	725	668	648	642
鰯ヶ崎小学校	561	542	547	561	555	579	599	611
向小金小学校	563	525	511	521	527	521	526	553
西初石小学校	619	652	650	657	699	723	753	773
小山小学校	674	807	968	663	820	961	1,126	1,307
長崎小学校	501	519	552	563	599	592	595	578
流山北小学校	877	884	836	725	696	662	652	634
西深井小学校	215	202	207	199	194	192	197	197
南流山小学校	694	707	723	742	776	846	895	977
おおたかの森小学校				695	860	1,064	1,259	1,453
小学校計	8,823	9,004	9,237	9,565	9,898	10,315	10,863	11,317
南部中学校	737	749	777	741	773	733	740	726
常盤松中学校	430	448	468	407	359	350	357	388
北部中学校	532	535	477	478	469	494	495	512
東部中学校	579	599	585	592	574	597	588	564
東深井中学校	372	394	415	461	518	507	489	432
八木中学校	275	286	288	312	301	404	332	366
南流山中中学校	565	570	552	543	540	554	600	611
西初石中学校	317	326	350	333	311	313	294	306
おおたかの森中学校				176	305	340	449	530
中学校計	3,807	3,907	3,912	4,042	4,150	4,232	4,344	4,435
合 計	12,630	12,911	13,149	13,607	14,048	14,547	15,207	15,752

3 学校数・学級数・在籍数 (令和元年5月1日現在)

小学校

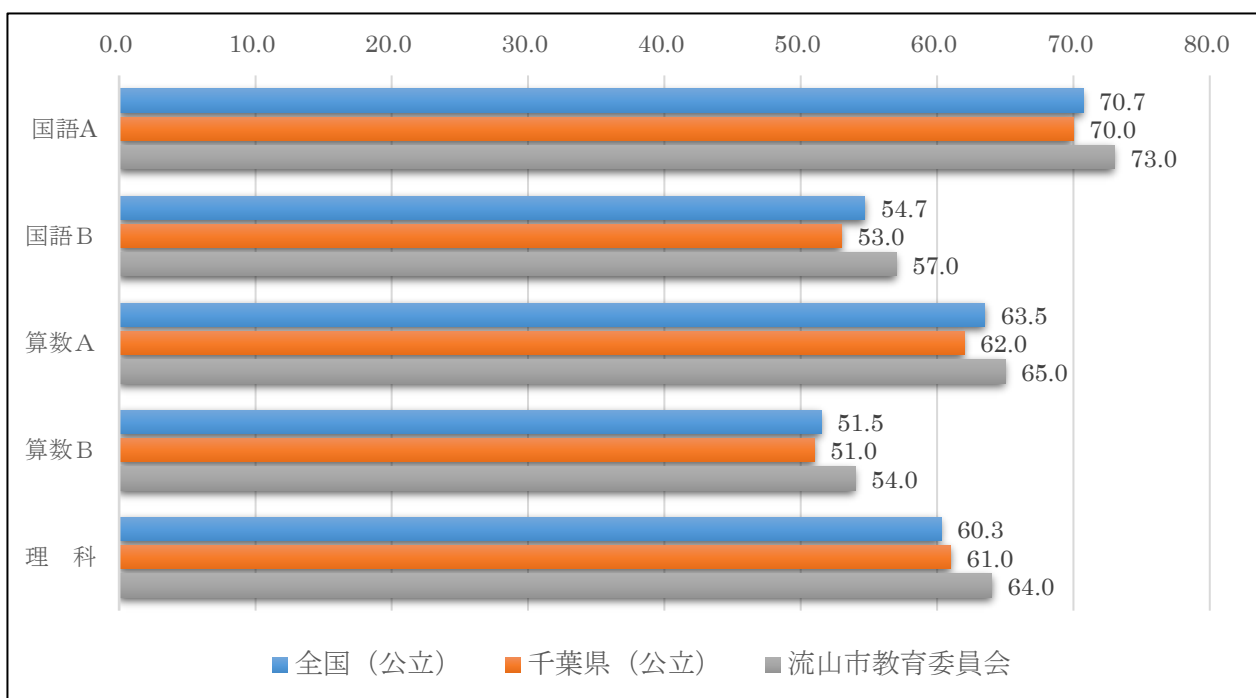
	1年		2年		3年		4年		5年		6年		合計	
	学級数	児童数	学級数	児童数	学級数	児童数	学級数	児童数	学級数	児童数	学級数	児童数	学級数	児童数
流山	5	164	5	162	5	162	5	170	4	146	5	156	29	960
"特		4		5		7		2		3		5	4	26
八木南	2	47	2	41	2	38	1	32	2	41	2	45	11	244
"特		0		1		0		0		0		1	1	2
八木北	4	120	4	124	4	114	3	102	3	100	3	106	21	666
"特		11		2		10		4		2		9	6	38
新川	2	63	2	51	2	61	2	66	2	70	3	80	13	391
"特		3		3		1		3		3		1	3	14
東	3	90	4	108	4	120	3	100	3	94	3	109	20	621
"特		1		4		5		8		6		4	4	28
江戸川台	3	79	3	101	4	106	3	93	3	102	3	106	19	587
"特		4		3		0		5		1		2	2	15
東深井	4	109	3	101	3	89	3	91	3	110	4	119	20	619
"特		1		4		4		5		4		5	4	23
鱧ヶ崎	3	93	4	116	3	101	3	98	3	99	3	86	19	593
"特		2		3		5		1		4		3	3	18
向小金	3	100	3	86	3	84	3	78	3	100	3	91	18	539
"特		3		2		1		0		4		4	2	14
西初石	4	132	4	125	4	127	4	131	4	140	3	106	23	761
"特		5		2		1		3		0		1	2	12
小山	8	266	7	238	7	230	6	212	5	176	5	166	38	1288
"特		7		1		3		3		5		0	3	19
長崎	3	77	3	92	3	83	4	115	3	101	3	97	19	565
"特		3		2		0		2		2		4	3	13
流山北	3	101	3	103	4	107	3	110	3	98	3	95	19	614
"特		0		1		4		6		4		5	4	20
西深井	1	29	2	36	1	29	1	31	1	27	2	41	8	193
"特		2		2		0		0		0		0	1	4
南流山	6	204	5	173	6	179	4	136	4	136	4	123	29	951
"特		2		5		6		5		1		7	5	26
おおたかの森	9	295	8	271	7	235	7	247	6	202	5	163	42	1413
"特		7		7		10		7		6		3	6	40
計	63	1969	62	1928	62	1865	55	1812	52	1742	54	1689	348	11005
"特	0	55	0	47	0	57	0	54	0	45	0	54	53	312
												合計	401	11317

中学校

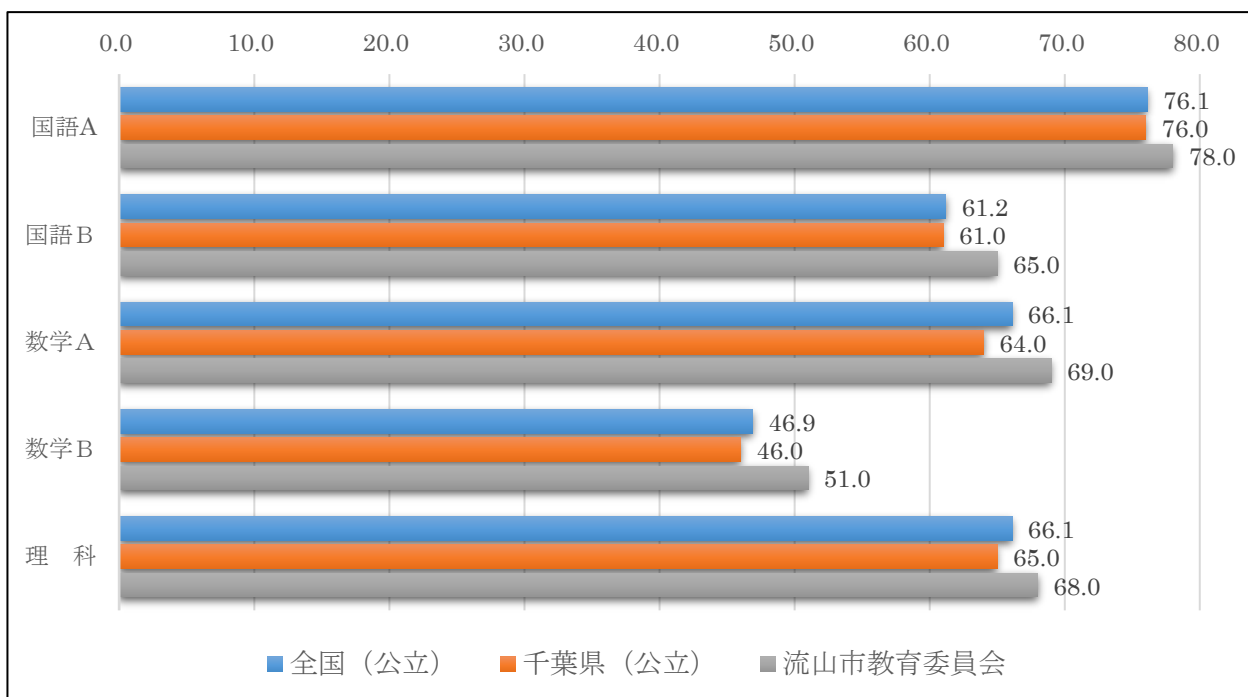
	1年		2年		3年		合計		
	学級数	生徒数	学級数	生徒数	学級数	生徒数	学級数	生徒数	
南部	7	237	7	240	6	225	20	702	
"特		9		7		8	4	24	
常盤松	4	137	3	112	4	123	11	372	
"特		4		2		10	2	16	
北部	5	162	5	167	5	176	15	505	
"特		1		5		1	1	7	
東部	6	180	5	179	6	195	17	554	
"特		3		5		2	2	10	
東深井	4	130	4	140	4	150	12	420	
"特		4		4		4	2	12	
八木	4	130	4	117	4	116	12	363	
"特		1		1		1	1	3	
南流山	6	200	6	217	5	182	17	599	
"特		6		3		3	2	12	
西初石	4	106	3	95	3	102	10	303	
"特		0		1		2	1	3	
おおたかの森	7	212	5	170	4	143	16	525	
"特		3		1		1	1	5	
計	47	1494	42	1437	41	1412	130	4343	
"特	0	31	0	29	0	32	16	92	
							合計	146	4435

4 学力・学習状況調査

平成30年度 全国学力・学習状況調査分析(小学校)



平成30年度 全国学力・学習状況調査分析(中学校)



流山市の子供たちの学力・学習状況

～平成30年度全国学力・学習状況調査の結果より～

▼流山市の結果と全国平均の比較

▽小学校

<学力面について>

- ・国語・算数のA問題（知識）、B問題（活用）、理科における平均正答率が全国、県平均を上回っている。
- ・国語Aの「話すこと・聞くこと」、算数A「量と測定」、理科「生命」の正答率が特に高い。

▽中学校

<学力面について>

- ・国語・数学のA問題（知識）、B問題（活用）、理科における平均正答率が全国、県平均を上回っている。
- ・国語Aの「話すこと・聞くこと」「書くこと」「読むこと」の正答率が高い。
- ・数学A「数と計算」、数学B「関数」の正答率が特に高い。・数学Bの記述式問題の正答率が特に高い。
- ・理科「物理領域」「生物領域」の正答率が特に高い。

市教育委員会では「学びに向かう力と自立する子どもを育む。」ため、学習のねらいを明確にし、「できた！わかった！」と実感できる授業づくりや、「なるほど」と学びを深める学習形態の工夫に重点的に取り組んでいます。この取り組みは、国語、算数・数学だけでなく、すべての学習で力を入れて取り組んでいます。このため、児童・生徒への質問調査において、思考力・表現力を問う質問で、肯定的な回答をする児童生徒の割合が、全国・千葉県平均に比べて高くなっています。このことも、友達との話し合いの中で多様な考えを学び、深めていく対話的な学習の成果ととらえています。

【学びを支える生活習慣】

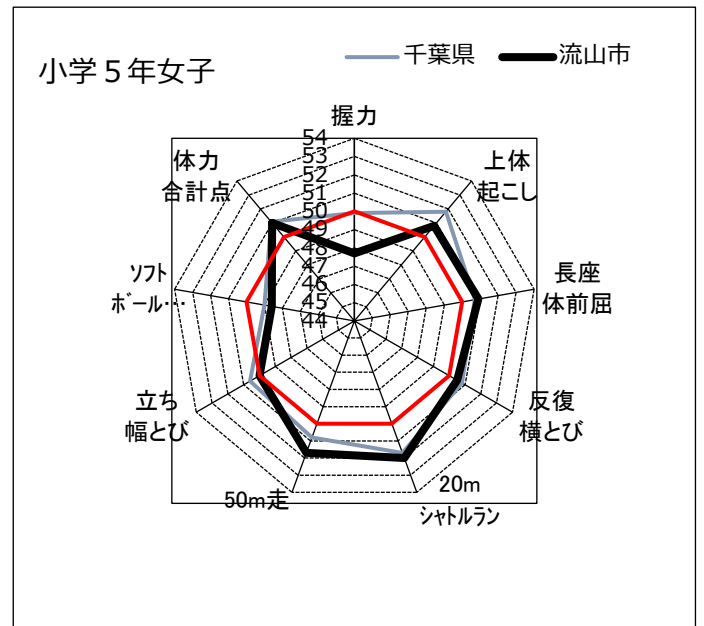
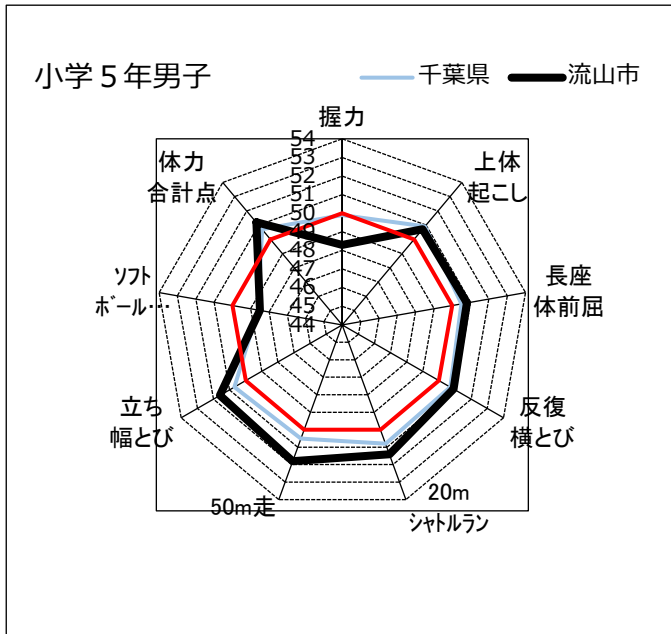
学習・生活習慣に関する質問の結果より

- ・「普段、1日に2時間以上勉強している」（小34%、中48%）
 - ・「普段30分以上読書している」（小48%、中33%）
 - ・「テレビのニュース番組やインターネットのニュースをよく見ている」（小65%、中56%）
- などの回答をした児童生徒の割合が全国・千葉県平均より高くなっています。世の中の出来事に関心を持ち、進んで読書をするという家庭での習慣が、「学びに向かう力」につながっていると思われます。

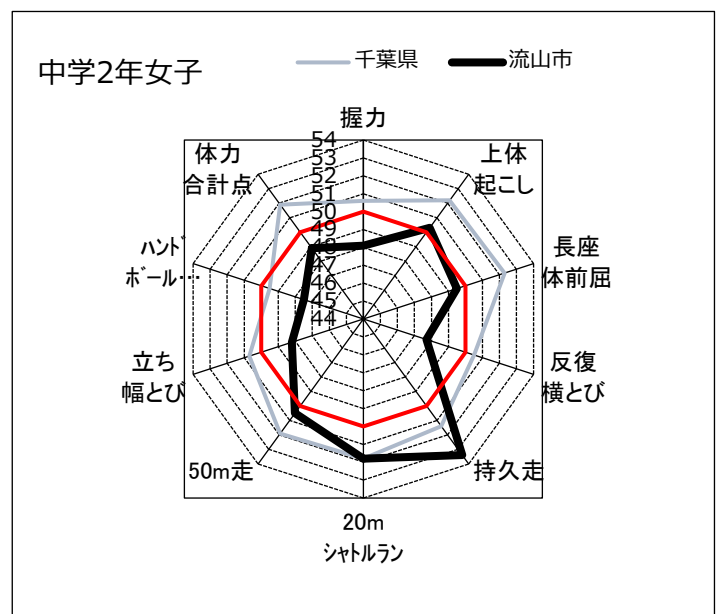
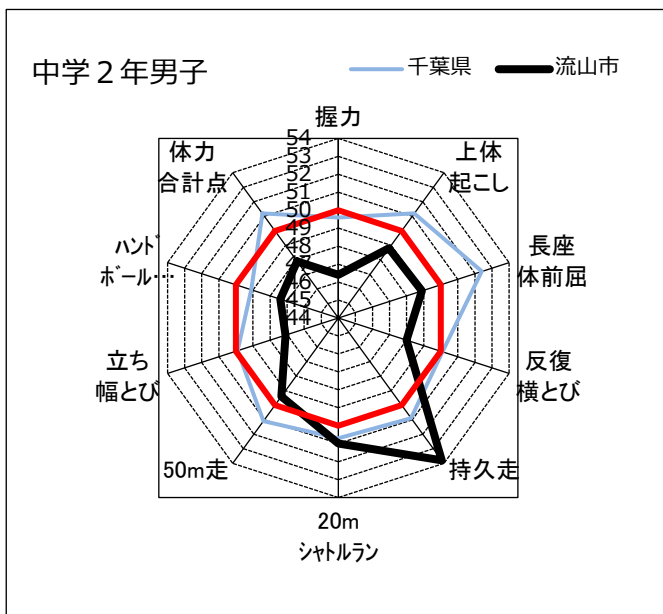
また、流山市独自で配置している「小学校英語活動指導員」「算数・数学学習指導員」「学校サポート教員・指導員」「小中学校ALT」も、子供達一人一人の学びに対応するために、大きな力となっています。

児童生徒の自立を目指して「魅力（三力…学力・気力・体力）ある流山の教育」をこれからも進めていきます。

5 体力・運動能力、運動習慣等調査（平成30年度現在）



※各種目の全国平均値を50としたときの値



※各種目の全国平均値を50としたときの値

平成30年度全国体力・運動能力、運動習慣等調査結果の分析結果と本市の状況

平成30年度全国体力・運動能力、運動習慣等調査の結果が示されました。平成20年度より行われている本調査は、全国の小学5年生と中学2年生の児童生徒を対象に行われます。

今回の調査から全国の平均値で経年変化をみると、平成30年度の体力合計点の平均は、小学校は男子が54.21点、女子が55.9点、中学校は男子が42.18点、女子が50.43点であり、これは小学校女子及び中学校男女が、平成20年度の調査開始以降、過去最高値を記録しました。また小学校男子も、平成22年度に次ぐ2番目に高い値となりました。

各種目別の結果をみると、小学校男女の上体起こし、長座体前屈、反復横とび、小学校女子の20mシャトルラン、50m走、立ち幅とびが、平成20年度の調査以降最も高い値となりました。一方、小学校男女ともに、ソフトボール投げが平成22年度以降より低下傾向を示しました。

中学校男子では、長座体前屈、反復横とび、50m走、立ち幅とび、中学校女子では握力とハンドボール投げを除くすべての種目が調査開始以降、最も高い値であったのに対し、中学校の男女ともにハンドボール投げが平成22年度以降より低下傾向となっています。

小中学校男女ともにボール投げが未だ低い値となっており、投力が低下している傾向が続いていることが明らかになりました。

運動習慣の調査結果からは、1週間の体育の授業を除いた総運動時間について、60分未満の児童生徒の割合が増えています。特に女子の運動時間の減少が顕著となっており、小学校女子が14.1%、中学校女子が19.9%となっており、中でも中学校女子の運動時間の減少が課題となっています。このことは、運動部活動への参加が大きな要因にもなっていると考えられます。

本市の体力・運動能力テストの結果を全国、千葉県と比較してみると各学年のグラフのような結果になりました。特徴的なのは、小学校は男女とも体力合計点が全国平均よりも高い結果となり、各種目でみると8種目中6種目で全国平均を上回りました。中学校は男女とも体力合計点が全国平均を下回りましたが、男子は20mシャトルラン、女子は上体起こし、20mシャトルラン、50m走で全国平均を上回りました。傾向としては、持久力は高い結果を示し、投力と筋力は低下が見られます。今後の体育指導の中で、発達段階に応じた投力や筋力の向上を目指した遊びや補強運動等を積極的に取り入れ、バランスのとれた体力を身につけることが大切であると考えています。

流山市は学力・気力・体力のバランスのとれた教育を目指しています。体力面では学校の体育の授業で、「運動の楽しさ」を味わわせ、自ら体を動かす習慣を身につけるよう、今後も努力をしていく必要があります。また、家庭での運動に加えて、県が推奨する「遊・友スポーツランキングちば」などの活用により、業間休みや昼休みなど日常的に子供達が運動に親しむ習慣をつけていくことも大切であると考えています。

6 施設等の利用状況（平成30年度実績）

1 生涯学習施設利用状況

(1) 生涯学習センター関係

名 称	件数 (件)	人数 (人)
生涯学習センター（流山エルズ）	21,584	215,841

(2) 公民館関係

名 称	件数 (件)	人数 (人)
文化会館（中央公民館・市民会館）	6,511	196,337
北部公民館	5,401	81,808
東部公民館	3,752	50,693
初石公民館	5,391	90,811
南流山センター	5,720	104,316
おおたかの森センター	3,336	50,839

(3) 図書館関係

名 称	件数 (件)	人数 (人)
森の図書館	2,079	31,790

(4) 博物館関係

名 称	件数 (件)	人数 (人)
博物館	—	24,715
一茶双樹記念館	949	13,212
杜のアトリエ黎明	830	10,407

(5) スポーツ関係

名 称	件数 (件)	人数 (人)
市民総合体育館	37,421	593,810
総合運動公園屋外体育施設 （野球場・庭球場）	31,158	218,527
江戸川河川敷緑地野球場	6,491	256,548
市民プール（流山・北部・東部）	—	19,876
柔道場（北部・南部）	2,278	36,209
スポーツフィールド （流山・おおたかの森・東部）	5,235	377,385

2 図書館貸出

区 分	中央図書館	北 部	南流山	木の図書館
利用者数 (人)	58,581	16,886	64,384	40,030
貸出冊数 (冊)	220,510	45,367	204,212	142,780
リクエスト数 (件)	16,221	3,608	10,883	9,953

区 分	初 石	森の図書館	電子書籍・Web 予約	おおたかの森出張所
利用者数 (人)	37,751	73,953	174	9,872
貸出冊数 (冊)	122,981	299,595	212	22,243
リクエスト数 (件)	6,475	10,143	179,825	98

区 分	おおたかの森子ども図書館	合 計
利用者数 (人)	16,351	317,982
貸出冊数 (冊)	88,769	1,146,669
リクエスト数 (件)	1,977	239,183

3 指定文化財

区 分	県指定	
	有形文化財	民俗文化財
件数 (件)	1	1

区 分	市指定			
	有形文化財	無形文化財	民俗文化財	記念物
件数 (件)	31	1	7	3

区 分	国登録
	建造物
件数 (件)	6

7 生涯学習施設一覧

名 称	面積 (㎡)	位 置	電 話
文 化 会 館 (中央公民館・市民会館)	3,582.89(延床)	流山市加 1-16-2	(7158) 3462
北 部 公 民 館	1,064.55(〃)	流山市美原 1-158-2	(7153) 0567
東 部 公 民 館	1,088.71(〃)	流山市名都借 756-4	(7144) 2988
初 石 公 民 館	1,404.20(〃)	流山市西初石 4-381-2	(7154) 9101
南 流 山 セ ン タ ー	1,957.56(〃)	流山市南流山 3-3-1	(7159) 4511
おおたかの森センター	776.50(〃)	流山市おおたかの森西 2 - 13 - 1	(7159) 7031
中 央 図 書 館	1,615.00(〃)	流山市加 1-1225-6	(7159) 4646
北 部 分 館	61.00(〃)	流山市美原 1-158-2	(7154) 8000
初 石 分 館	140.00(〃)	流山市西初石 4-381-2	(7154) 9100
南 流 山 分 館	366.00(〃)	流山市南流山 3-3-1	(7159) 4000
森 の 図 書 館	1,865.00(〃)	流山市東深井 991	(7152) 3200
木 の 図 書 館	836.00(〃)	流山市名都借 313-1	(7145) 8000
おおたかの森こども図書館	100.00(〃)	流山市おおたかの森西 2 - 13 - 1	(7159) 7041
博 物 館	1,752.00(〃)	流山市加 1-1225-6	(7159) 3434
一 茶 双 樹 記 念 館	263.04(〃)	流山市流山 6-670-1	(7150) 5750
杜 の ア ト リ エ 黎 明	94.20(〃)	流山市流山 6-562-2	
おおたかの森ホール	3,493.00(〃)	流山市おおたかの森北 1 - 2 - 1	(7186) 7638
生涯学習センター (流山エルズ)	5,848.81(〃)	流山市中 110	(7150) 7474
市民総合体育館	10,648.04(〃)	流山市野々下 1-40-1	(7159) 1212
総合運動公園野球場	14,400.00(敷地)	流山市野々下 1-29-4	(7159) 1212
総合運動公園庭球場	5,790.00(〃)	流山市野々下 1-29-4	(7159) 1212
流山市民プール	2,544.32(〃)	流山市加 1-16-4	(7158)5276 ※
北部市民プール	3,448.44(〃)	流山市東深井 837	(7155)3864 ※
東部市民プール	1,881.69(〃)	流山市名都借 756-3	(7143)5577 ※
北部柔道場	134.27(延床)	流山市青田 109-1	——
南部柔道場	138.25(〃)	流山市流山 965-14	——
流山スポーツフィールド	53,399.00(敷地)	流山市下花輪 337-1	(7157) 2225
おおたかの森スポーツフィールド	24,746.00(〃)	流山市大畔 113-3	(7157) 2225
東部スポーツフィールド	10,914.00(〃)	流山市名都借 121-1 他	(7157) 2225
江戸川河川敷緑地	144,090.00(〃)	流山市木地先	——
青少年指導センター (流山エルズ内)	62.90(延床)	流山市中 110	(7159) 5400
げんき村キャンプ場	4,643.09(敷地)	流山市前ヶ崎 582	——

※印は夏期のみ