



流 監 第 4 3 号
平成 3 0 年 8 月 3 0 日

流山市長 井崎 義治 様

流山市監査委員 佐々木 健一

流山市監査委員 海老原 功一

平成 2 9 年度流山市一般会計・特別会計歳入歳出決算及び
平成 2 9 年度流山市基金運用状況の審査意見について

地方自治法第 2 3 3 条第 2 項の規定により審査に付された平成 2 9 年度流山市一般会計・特別会計歳入歳出決算及び証書類その他政令で定める書類並びに同法第 2 4 1 条第 5 項の規定により審査に付された平成 2 9 年度流山市基金運用状況調書を審査したので、別添のとおり意見書を提出します。

平成 2 9 年度

流山市一般会計・特別会計歳入歳出
決算及び基金運用状況審査意見書

流山市監査委員

凡 例

- 1 比率（％）は、原則として小数点以下第二位を四捨五入した。
- 2 構成比（％）は、合計が100.0となるよう一部調整した。
- 3 各文章中のポイントは、百分率（％）間の単純差引き数値である。
- 4 各表中の「0.0」は、該当数値はあるが単位未満のものである。
- 5 各表中の「 - 」は、該当数値のないものである。
- 6 審査意見における単位は、款表記の際は円単位、事業表記の際は千円単位とした。

目 次

平成29年度流山市一般会計・特別会計歳入歳出決算審査意見	1
第1 審査を執行した監査委員名	1
第2 審査の対象	1
第3 審査の期間	1
第4 審査の方法	1
第5 審査の結果	1
第6 審査の意見	2
1 総論	2
2 各論	2
(1) 歳入	2
(2) 歳出	3
第7 決算の概況	5
1 総括	5
(1) 歳入歳出決算状況	5
(2) 前年度との比較	6
(3) 普通会計における財政状況	6
2 一般会計	8
(1) 歳入	8
第1款 市税	10
第2款 地方譲与税	12
第3款 利子割交付金	13
第4款 配当割交付金	13
第5款 株式等譲渡所得割交付金	14
第6款 地方消費税交付金	14
第7款 自動車取得税交付金	15
第8款 地方特例交付金	15
第9款 地方交付税	16
第10款 交通安全対策特別交付金	16
第11款 分担金及び負担金	17
第12款 使用料及び手数料	18
第13款 国庫支出金	20
第14款 県支出金	21
第15款 財産収入	22
第16款 寄附金	23
第17款 繰入金	24
第18款 繰越金	25
第19款 諸収入	26
第20款 市債	27
(2) 歳出	28
第1款 議会費	30
第2款 総務費	31
第3款 民生費	32

第4款	衛生費	33
第5款	労働費	34
第6款	農林水産業費	35
第7款	商工費	36
第8款	土木費	37
第9款	消防費	38
第10款	教育費	39
第11款	災害復旧費	40
第12款	公債費	41
第13款	諸支出金	42
第14款	予備費	43
3	特別会計	44
(1)	介護保険特別会計	44
(2)	後期高齢者医療特別会計	47
(3)	国民健康保険特別会計	49
(4)	土地区画整理事業特別会計	53
4	財産に関する調書	55
(1)	公有財産	55
(2)	物品	57
(3)	債権	57
(4)	基金	58
	平成29年度流山市基金運用状況審査意見	59
第1	審査を執行した監査委員名	59
第2	審査の対象	59
第3	審査の期間	59
第4	審査の方法	59
第5	審査の結果	59
第6	審査の意見	59
第7	運用状況	60
1	土地開発基金	60
2	国民健康保険高額療養費資金貸付基金	60
3	国民健康保険出産費資金貸付基金	60
4	介護保険高額介護サービス費等資金貸付基金	61
5	市民福祉活動事業運営資金貸付基金	61
	平成29年度審査資料	
第1表	歳入歳出決算額総括表	62
第2表	一般会計歳入決算額財源別内訳表	63
第3表	一般会計歳出決算額目的別内訳表	64
第4表	一般会計歳出決算額性質別内訳表	65
第5表	一般会計不納欠損額事由別内訳表	66
第6表	一般会計歳出節別集計表	67

平成 29 年度流山市一般会計・特別会計歳入歳出決算審査意見

第 1 審査を執行した監査委員名

佐々木 健一

海老原 功一

第 2 審査の対象

1 一般会計及び特別会計

(1) 平成 29 年度流山市一般会計歳入歳出決算

(2) 平成 29 年度流山市介護保険特別会計歳入歳出決算

(3) 平成 29 年度流山市後期高齢者医療特別会計歳入歳出決算

(4) 平成 29 年度流山市国民健康保険特別会計歳入歳出決算

(5) 平成 29 年度流山市土地区画整理事業特別会計歳入歳出決算

2 実質収支に関する調書

3 財産に関する調書

第 3 審査の期間

自 平成 30 年 6 月 1 日

至 平成 30 年 8 月 10 日

第 4 審査の方法

平成 29 年度一般会計及び特別会計歳入歳出決算の審査に当たっては、決算書及び附属書類、関係帳票により計数の確認を行うとともに関係職員の説明を求め、予算が適正かつ効率的に執行されているかどうか、また、定期監査、行政監査、例月現金出納検査等他の監査、審査及び検査の結果を考慮し慎重に審査した。

財産に関する調書については、関係帳簿、書類等により事務処理及び基金の運用が適正であるかどうか審査した。

第 5 審査の結果

一般会計及び特別会計決算書等は、関係法令に基づいて作成され、計数も関係帳票と照合した結果符合しており、各会計とも予算の執行、事務処理はおおむね適正であると認められた。また、財産に関する調書についても、計数は正確であり、運用状況も適正であった。

第6 審査の意見

1 総論

(1) 黒字決算

平成29年度の決算は、市債や国庫補助金が減額となったものの、つくばエクスプレス沿線開発に伴う納税義務者の増加や区画整理に伴う土地の使用収益の開始、新築住宅の増加等により市税収入は増加した。このことから、一般会計及び各特別会計ともに黒字決算となった。

(2) 人口の増加

市税収入増加の大きな要因として、人口の増加が挙げられる。平成29年千葉県毎月常住人口調査報告書年報によれば、平成29年は18市で人口が増加し、増加数では流山市が4,823人と最も多い。増加率でも流山市が2.68%と最も高く、増加率に限れば平成25年から5年連続第1位である。

(3) 黒字決算・人口増加の要因

つくばエクスプレス沿線整備を始めとするインフラ整備、小・中学校の増改築、保育園や学童保育の充実などによる子育て環境の整備、子ども医療費の助成やつばさ学園の増改築などを行い、利用者の利便性を確保するため市民の生活にきめ細かく配慮した、メリハリある予算執行が、人口の増加及び黒字決算につながったものと考えられる。

(4) 積極的財政

国の社会資本整備総合交付金を有効に活用し、区画整理事業の進捗に努めたほか、学校施設などのインフラ整備も積極的に行っている。

また、保育需要に対応して保育所を整備するなど積極的な行政サービスの向上に努め、更に公共施設の省エネルギー化事業（ESCO事業）のほか、包括施設管理を推進するなど、経費削減にもチャレンジングな積極財政を実践しつつも、黒字が確保された点は、高く評価する。

2 各論

(1) 歳入

ア 市税収入の増加、徴収率の向上

平成29年度の市税の収入は前年度と比べ約7億8,200万円増え、率では3.0%の増加となっている。徴収率は97.94%となり、4年連続県内第2位となった。

また、国民健康保険特別会計では、保険料の収納率が84.65%となり、県内37市中第1位となった。

人口増加等に伴う徴收件数が拡大する中でも、引き続き、高い徴収率・収納率が維持されている点は、高く評価する。

イ 納入機会の拡大

公金の支払方法として、口座振替やコンビニ収納のほか、クレジットカード納付を導入するなど、納入機会が拡充され、市民の利便性も向上が図られている。

人口増加等の良好な地域経済環境に甘んじることなく、更なる市民の利便性向上をも目指した地道な施策に取り組んだことが、高い徴収率・収納率の維持の要因となっている点も、大いに評価する。

ウ 滞納繰越金対策

「新たな滞納者を出さない。」という姿勢が税・保険料の徴収に成果を上げている。電話による催告、個別面談、滞納者への臨戸訪問、面談の中で分納を勧奨し、それでも納付に応じない場合は差押えを行うなど、細やかで多彩な方法を用いて収納率の向上に努めている。

また、市税等納付コールセンター開設のための準備を行った。収納率向上への新たな取組に期待したい。

エ ふるさと納税

特産品贈呈事業・流山ファンづくり事業を合わせ、ふるさと納税事業に努力した結果、寄付金額は前年比約6倍となった。ふるさと納税関連事業は、経済的な波及効果も大きく、直接的な効果として市内産業の振興に貢献しているが、市の認知度やブランド力アップを通じた市民満足度向上といった効果も期待したい。

(2) 歳出

ア ファシリティマネジメント

ファシリティマネジメントには、不動産貸付や有料広告掲出による収入のほか、省エネルギー化を図るESCO事業があるが、公共施設の管理委託を一括し、包括施設管理を取り入れ、経費削減を図っている。

イ 待機児童解消に向けて

平成29年度は新設保育園7園、小規模事業所10事業所に整備補助を行った。待機児童数は平成28年度146名、平成29年度92名、直近では29名と減少傾向が認められる。待機児童ゼロに向けてなお一層の努力を求める。

ウ ごみ焼却施設の修繕

ごみ焼却施設は稼働後15年を経過し、運転管理委託料が増額されており、機能低下や修繕費が多くなることが懸念される。

大規模な修繕や施設の改修等による長寿命化策の検討及び大規模な修繕等に備え、基金の着実な積み増しに努められたい。

エ 土地区画整理事業

各土地区画整理事業の施行完了時期が迫っている。事業の遅延は、地権者、利用者、ともに大きな不利益をもたらすことから、計画期間内の事業完了に努められたい。

オ 固定資産台帳

新公会計統一基準に基づく財務書類が公表された。新公会計統一基準では固定資産台帳の整備を前提としているところであるが、備品台帳への記載漏れ等が散見された。固定資産台帳への登録においては、登録内容のチェックや台帳データの登録に係る各部署の役割を明確にするなど、今後の運用に更なる工夫の必要があると考える。

カ 防災体制

平成30年3月に大規模災害を想定した総合防災訓練（図上訓練）を行った。継続して職員の防災能力の向上に努められたい。

また、平成29年10月下旬の台風21号・22号の水防体制を確認し、大きな問題が生じなかったことを確認した。

継続的な訓練を通じた職員の日頃の防災意識・防災能力の向上が、適切な防災活動の実践につながったものと高く評価するとともに、実際に防災に当たった職員の苦勞に敬意を表する。

第7 決算の概況

1 総括

(1) 歳入歳出決算状況

(単位：千円・%)

区 分	平成 29 年度	前年度比	平成 28 年度	前年度比	平成 27 年度	前年度比
予 算 現 額	55,331,429	96.0	57,637,796	99.7	57,833,139	111.2
歳 入 決 算 額	55,087,849	98.9	55,688,907	98.4	56,609,891	116.4
歳 出 決 算 額	52,624,154	97.3	54,075,253	99.0	54,639,049	115.0
歳入歳出差引額	2,463,695	152.7	1,613,654	81.9	1,970,842	174.7
翌年度に繰り越すべき財源	321,561	193.0	166,592	32.1	518,376	220.0
実 質 収 支 額	2,142,134	148.0	1,447,062	99.6	1,452,466	162.8

一般会計歳入について、個人市民税は、つくばエクスプレス沿線開発に伴う納税義務者の増加等から前年度比 2.9%、約 3 億 5,600 万円の増額となり、固定資産税も区画整理に伴う土地の使用収益の開始、新築家屋の増加等により、前年度比 4.1%、約 3 億 8,800 万円の増額となった。市税全体では、前年度比 3.0%、約 7 億 8,200 万円の増額となった。国庫支出金は、国庫補助金が約 14 億 8,400 万円減額となり、前年度比 7.3%、約 7 億 5,500 万円の減額となった。市債は、前年度比 20.6%、11 億 9,600 万円の減額となった。

その結果、歳入総額は、550 億 8,784 万 9,000 円となり、前年度比 1.1%減となった。

歳出総額は、526 億 2,415 万 4,000 円となり、前年度比 2.7%減となった。義務的経費では、扶助費等の増額により、約 283 億 400 万円となり、前年度比 6.4%、約 16 億 9,500 万円の増額となった。一方、投資的経費では、新市街地地区小学校、中学校建設事業の施設購入費が減額したこと等から、約 63 億 6,100 万円となり、前年度比 34.8%、約 33 億 9,600 万円の減額となった。

実質収支については、歳入総額から歳出総額を差し引き、さらに繰越明許費など翌年度への繰り越すべき財源として 3 億 2,156 万 1,000 円を差し引いた 21 億 4,213 万 4,000 円となり、前年比 48.0%、6 億 9,507 万 2,000 円の増額となった。

歳入調定額に対する収入状況及び歳出予算現額に対する支出状況は、次の各表のとおりである。

歳入調定額に対する収入状況

(単位：円・%)

区 分	平成 29 年度	平成 28 年度	対前年度増減
調 定 額	56,680,356,764	57,557,924,622	877,567,858
収 入 済 額	55,087,849,151	55,688,906,708	601,057,557
収 入 率	97.2	96.8	0.4
不 納 欠 損 額	37,479,376	42,025,087	4,545,711
欠 損 率	0.1	0.1	0
収 入 未 済 額	1,555,028,237	1,826,992,827	271,964,590
未 収 率	2.8	3.2	0.4

歳出予算現額に対する支出状況

(単位：円・%)

区 分	平成 29 年度	平成 28 年度	対前年度増減	
予 算 現 額	55,331,429,311	57,637,795,859	2,306,366,548	
支 出 済 額	52,624,153,561	54,075,252,763	1,451,099,202	
執 行 率	95.1	93.8	1.3	
翌年度 繰越額	継続費繰次繰越	107,534,076	328,694,200	221,160,124
	繰越明許費	1,118,249,726	905,272,111	212,977,615
	事故繰越	50,115,600	6,318,000	43,797,600
	計	1,275,899,402	1,240,284,311	35,615,091
不 用 額	1,431,376,348	2,322,258,785	890,882,437	

(2) 前年度との比較

平成 29 年度一般会計決算額の対前年度比較は、以下各表に示すとおりであり、歳入決算額で約 6 億 105 万 7,557 円 (1.1%) 減、歳出決算額で約 14 億 5,109 万 9,202 円 (2.7%) 減少している。

(3) 普通会計における財政状況

普通会計における財政状況の推移は、次のとおりである。

普通会計とは、一般会計に土地区画整理事業特別会計のうち国庫補助事業を加えたものである。

財政状況の推移

区 分	平成 29 年度	平成 28 年度	対前年度増減
財 政 力 指 数	0.93	0.92	0.01
実 質 収 支 比 率	7.0 %	4.9 %	2.1
経 常 収 支 比 率	87.6 %	88.1 %	0.5
公 債 費 負 担 比 率	11.4 %	11.4 %	0

ア 財政力指数

財政力を示す指標。数値が高いほど財政に余裕があるとされ、「1」を超えると地方交付税の不交付団体となる。

平成 29 年度の財政力指数は 0.93 で、前年度比 0.01 ポイントの増。

イ 実質収支比率

標準財政規模に対する実質収支額（実質剰余金）の割合であり、おおむね 3 % から 5 % が望ましいとされている。

平成 29 年度の実質収支比率は 7.0% で、前年度比 2.1 ポイントの増。

ウ 経常収支比率

財政構造の弾力性を測る比率。市税（都市計画税を除く。）や普通交付税などの毎年の収入に対し、人件費、扶助費、公債費などの決まった支出が占める割合を示す。数値が低いほど弾力性が高く、90%を下回ることが一つの目標とされている。平成 29 年度の経常収支比率は 87.6% で、前年度比 0.5 ポイントの減。

エ 公債費負担比率

財政運営の硬直性を示す比率。公債費に充当された一般財源の、一般財源総額に占める割合であり、数値が高いほど将来の財政負担が大きく、一般的に 15% が警戒ライン、20% が危険ライン。平成 29 年度の公債費負担比率は 11.4% で、前年度同率。

2 一般会計

(1) 歳入

歳入決算の状況

(単位：円・%)

区分	平成29年度	平成28年度	対前年度比較	
			増減額	増減率
予算現額	55,331,429,311	57,637,795,859	2,306,366,548	4.0
調定額	56,680,356,764	57,557,924,622	877,567,858	1.5
収入済額	55,087,849,151	55,688,906,708	601,057,557	1.1
不納欠損額	37,479,376	42,025,087	4,545,711	10.8
収入未済額	1,555,028,237	1,826,992,827	271,964,590	14.9
対調定収入率	97.2	96.8	-	-

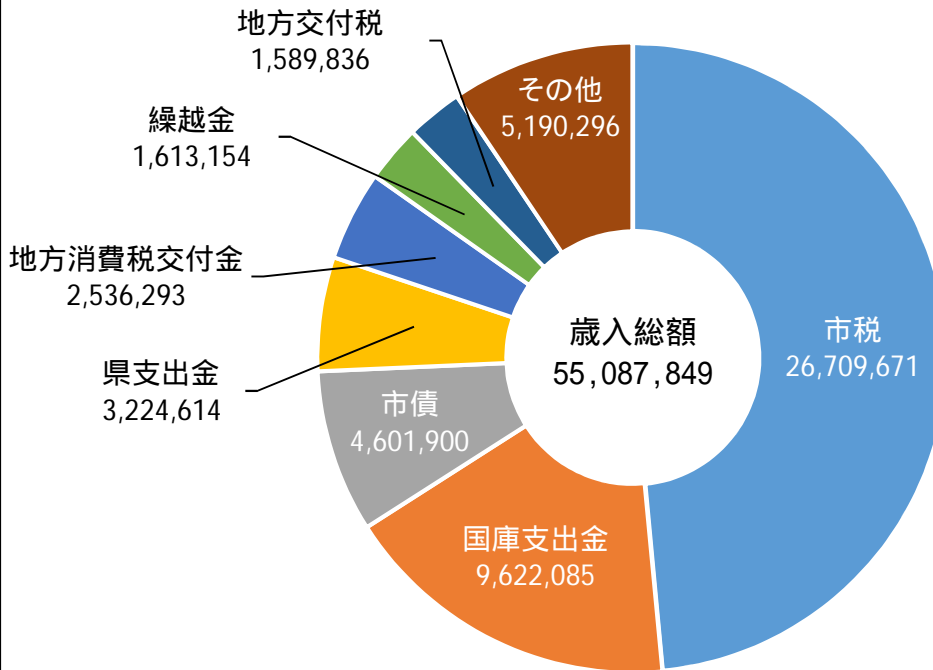
平成29年度の一般会計歳入の決算状況は、調定額566億8,035万6,764円に対し、収入済額550億8,784万9,151円で、対調定収入率は97.2%である。収入済額は前年度比6億105万7,557円(1.1%)減少した。

市税7億8,249万1,070円(3.0%)、財産収入3億5,067万2,398円(243.1%)、県支出金2億6,954万4,046円(9.1%)等が増加した一方、市債11億9,610万円(20.6%)、国庫支出金7億5,576万9,257円(7.3%)、繰入金4億7,970万7,470円(97.1%)等が減少したためである。

不納欠損額は3,747万9,376円で、前年度比454万5,711円(10.8%)減少した。収入未済額は15億5,502万8,237円で、前年度比2億7,196万4,590円(14.9%)減少した。

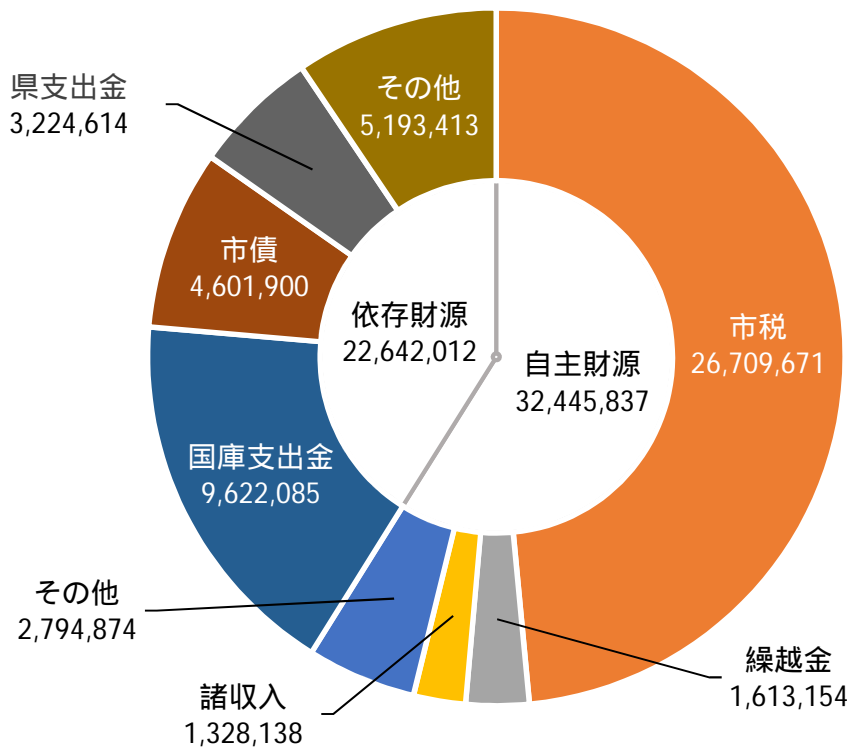
款別の収入状況は、次のとおりである。

平成29年度一般会計歳入（款別）



(単位:千円)

平成29年度一般会計歳入（自主・依存財源別）

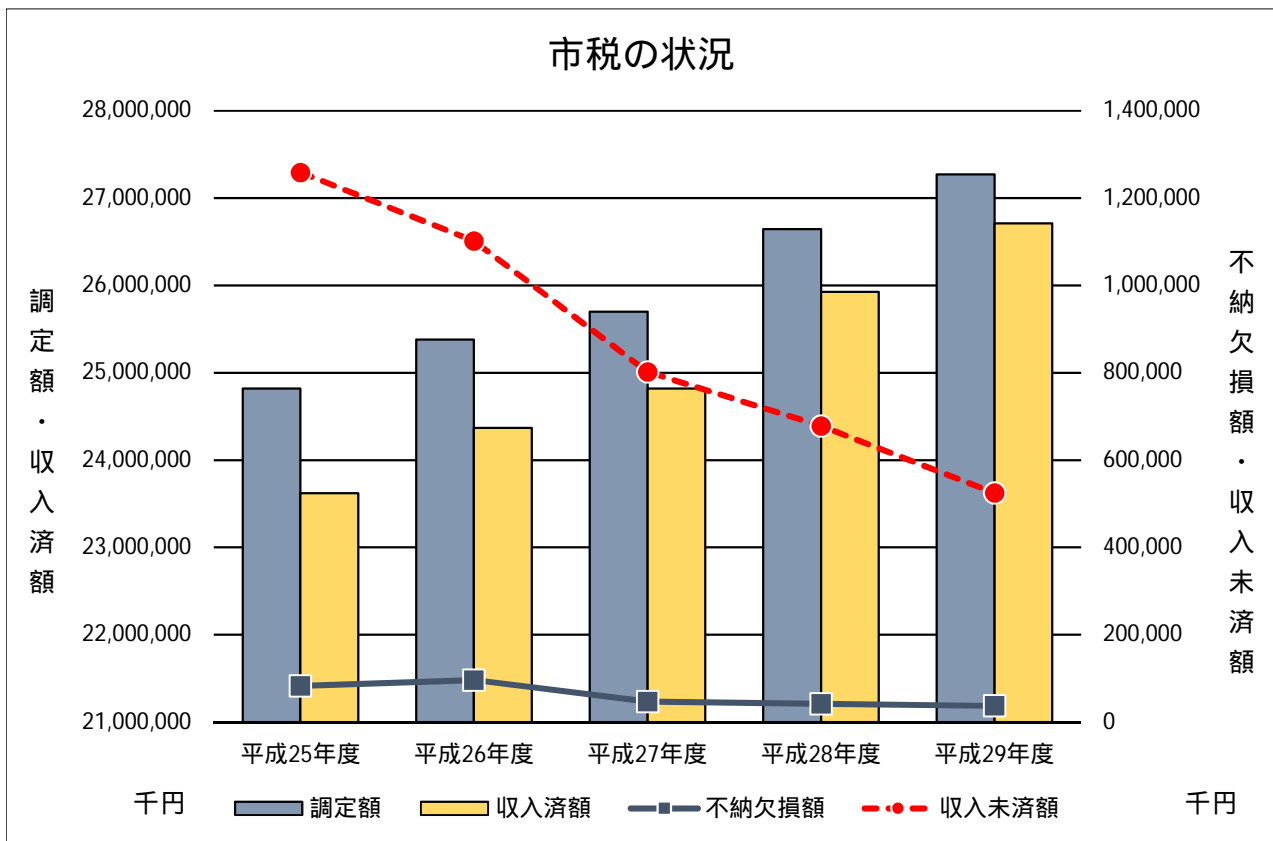


(単位:千円)

第1款 市税

(単位：円・%)

区分	平成29年度	平成28年度	対前年度比較	
			増減額	増減率
予算現額	25,951,086,000	25,205,322,000	745,764,000	3.0
調定額	27,271,448,506	26,646,670,908	624,777,598	2.3
収入済額	26,709,670,517	25,927,179,447	782,491,070	3.0
不納欠損額	37,141,926	41,545,507	4,403,581	10.6
収入未済額	524,636,063	677,945,954	153,309,891	22.6
対調定収入率	97.9	97.3	-	-



市税の収入済額は267億967万517円で、前年度比7億8,249万1,070円(3.0%)増加した。対調定収入率は97.9%で、前年度比0.6ポイント増加した。

また、不納欠損額は3,714万1,926円で、前年度比440万3,581円(10.6%)減少した。収入未済額は5億2,463万6,063円で、前年度比1億5,330万9,891円(22.6%)減と大幅に減少した。

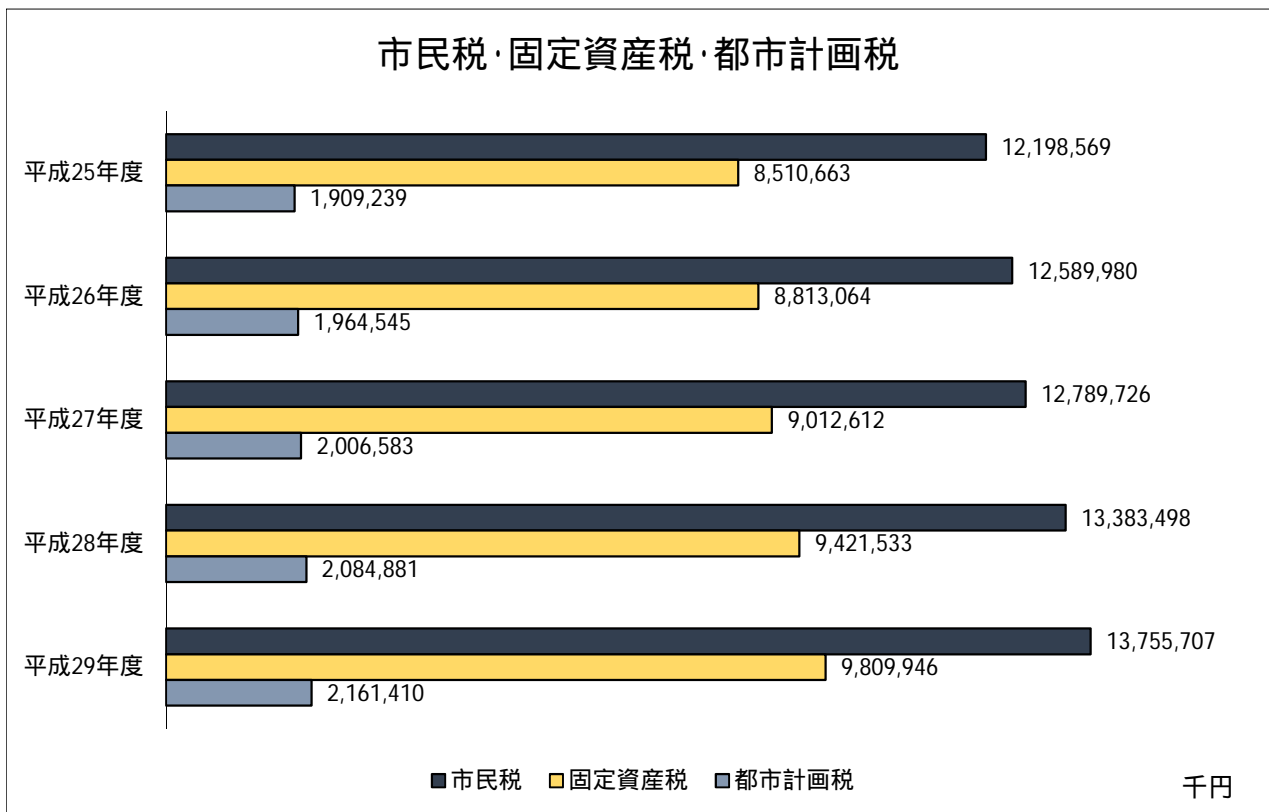
市税の収入状況

(単位:円・%)

区分		平成29年度	平成28年度	対前年度比較	
				増減額	増減率
市民税	個人	12,718,434,753	12,361,850,003	356,584,750	2.9
	法人	1,037,272,132	1,021,647,963	15,624,169	1.5
	小計	13,755,706,885	13,383,497,966	372,208,919	2.8
固定資産税		9,809,946,230	9,421,532,625	388,413,605	4.1
軽自動車税		168,427,736	156,536,343	11,891,393	7.6
市たばこ税		814,179,387	880,731,214	66,551,827	7.6
都市計画税		2,161,410,279	2,084,881,299	76,528,980	3.7
合計		26,709,670,517	25,927,179,447	782,491,070	3.0

平成29年度の市税の収入状況は、前年度比7億8,249万1,070円(3.0%)増加している。市民税(個人)3億5,658万4,750円(2.9%)、固定資産税3億8,841万3,605円(4.1%)等が増加したためである。

最近5年間の市税の収入状況は、次表のとおりである。



第2款 地方譲与税

(単位：円・%)

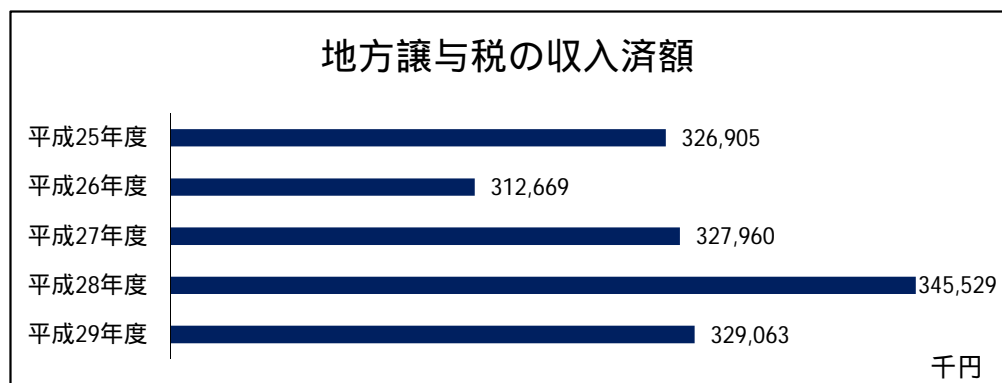
区分	平成29年度	平成28年度	対前年度比較	
			増減額	増減率
予算現額	330,000,000	349,483,000	19,483,000	5.6
調定額	329,063,000	345,529,000	16,466,000	4.8
収入済額	329,063,000	345,529,000	16,466,000	4.8
不納欠損額	0	0	0	-
収入未済額	0	0	0	-
対調定収入率	100.0	100.0	-	-

自動車重量譲与税法及び地方揮発油譲与税法に基づき交付されるものであり、収入済額は前年度比1,646万6,000円(4.8%)減少した。

地方譲与税収入済額の内訳

(単位：円・%)

区分	平成29年度	平成28年度	対前年度比較	
			増減額	増減率
自動車重量譲与税	233,714,000	244,602,000	10,888,000	4.5
地方揮発油譲与税	95,349,000	100,927,000	5,578,000	5.5
計	329,063,000	345,529,000	16,466,000	4.8

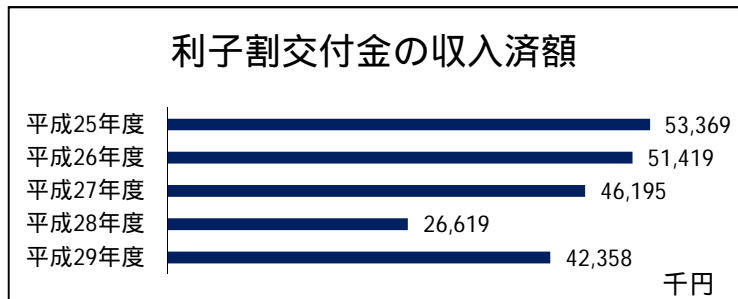


第3款 利子割交付金

(単位：円・%)

区分	平成29年度	平成28年度	対前年度比較	
			増減額	増減率
予算現額	28,000,000	28,000,000	0	0.0
調定額	42,358,000	26,619,000	15,739,000	59.1
収入済額	42,358,000	26,619,000	15,739,000	59.1
不納欠損額	0	0	0	-
収入未済額	0	0	0	-
対調定収入率	100.0	100.0	-	-

県が課税する利子割のうち市税に相当する分として交付されるものであり、収入済額は前年度比1,573万9,000円(59.1%)増加した。

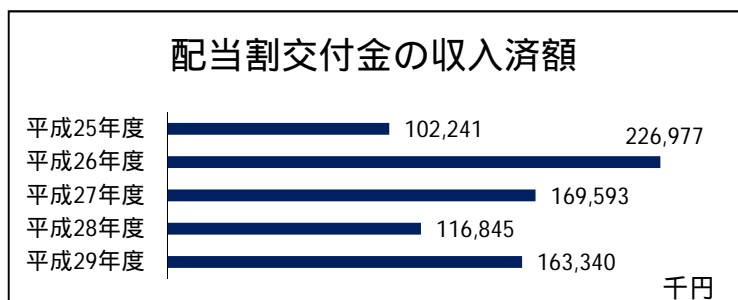


第4款 配当割交付金

(単位：円・%)

区分	平成29年度	平成28年度	対前年度比較	
			増減額	増減率
予算現額	187,000,000	146,243,000	40,757,000	27.9
調定額	163,340,000	116,845,000	46,495,000	39.8
収入済額	163,340,000	116,845,000	46,495,000	39.8
不納欠損額	0	0	0	-
収入未済額	0	0	0	-
対調定収入率	100.0	100.0	-	-

特定配当の支払を受ける際に県税として一括徴収され、その一部が市町村へ交付されるものであり、収入済額は前年度比4,649万5,000円(39.8%)増加した。



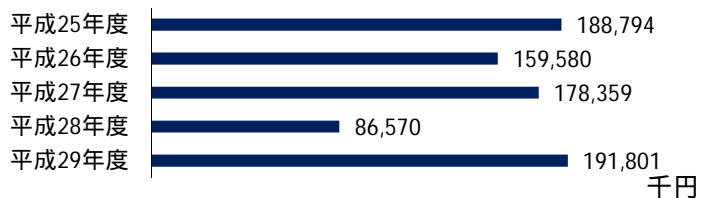
第5款 株式等譲渡所得割交付金

(単位：円・%)

区分	平成29年度	平成28年度	対前年度比較	
			増減額	増減率
予算現額	146,000,000	121,054,000	24,946,000	20.6
調定額	191,801,000	86,570,000	105,231,000	121.6
収入済額	191,801,000	86,570,000	105,231,000	121.6
不納欠損額	0	0	0	-
収入未済額	0	0	0	-
対調定収入率	100.0	100.0	-	-

特定株式等の譲渡所得があった場合に県税の一部が市町村へ交付されるものであり、収入済額は前年度比1億523万1,000円(121.6%)増加した。

株式等譲渡所得割交付金の収入済額



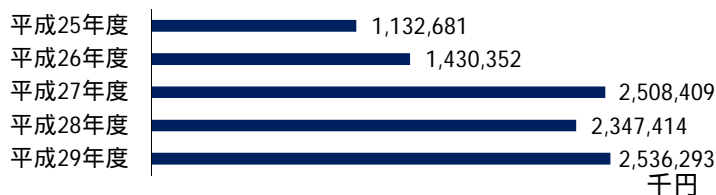
第6款 地方消費税交付金

(単位：円・%)

区分	平成29年度	平成28年度	対前年度比較	
			増減額	増減率
予算現額	2,300,000,000	2,319,239,000	19,239,000	0.8
調定額	2,536,293,000	2,347,414,000	188,879,000	8.0
収入済額	2,536,293,000	2,347,414,000	188,879,000	8.0
不納欠損額	0	0	0	-
収入未済額	0	0	0	-
対調定収入率	100.0	100.0	-	-

県が課税する地方消費税のうち市町村分として交付されるものであり、収入済額は前年度比1億8,887万9,000円(8.0%)増加した。

地方消費税交付金の収入済額



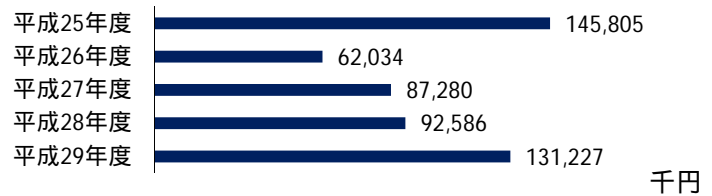
第7款 自動車取得税交付金

(単位：円・%)

区分	平成29年度	平成28年度	対前年度比較	
			増減額	増減率
予算現額	53,000,000	94,825,000	41,825,000	44.1
調定額	131,227,000	92,586,000	38,641,000	41.7
収入済額	131,227,000	92,586,000	38,641,000	41.7
不納欠損額	0	0	0	-
収入未済額	0	0	0	-
対調定収入率	100.0	100.0	-	-

自動車取得税の一部が市町村道の延長や面積により案分され、県から交付されるものであり、収入済額は前年度比3,864万1,000円(41.7%)増加した。

自動車取得税交付金の収入済額



第8款 地方特例交付金

(単位：円・%)

区分	平成29年度	平成28年度	対前年度比較	
			増減額	増減率
予算現額	189,163,000	174,033,000	15,130,000	8.7
調定額	189,163,000	174,033,000	15,130,000	8.7
収入済額	189,163,000	174,033,000	15,130,000	8.7
不納欠損額	0	0	0	-
収入未済額	0	0	0	-
対調定収入率	100.0	100.0	-	-

恒久的な減税の実施に伴う地方税の減収を補うため交付されるものであり、収入済額は前年度比1,513万円(8.7%)増加した。

地方特例交付金の収入済額

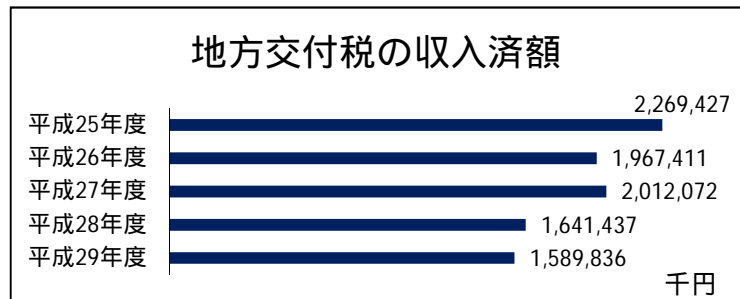


第9款 地方交付税

(単位：円・%)

区分	平成29年度	平成28年度	対前年度比較	
			増減額	増減率
予算現額	1,554,237,000	1,600,078,000	45,841,000	2.9
調定額	1,589,836,000	1,641,437,000	51,601,000	3.1
収入済額	1,589,836,000	1,641,437,000	51,601,000	3.1
不納欠損額	0	0	0	-
収入未済額	0	0	0	-
対調定収入率	100.0	100.0	-	-

地方公共団体の財源の不均衡を調整するため国が国税として徴収した財源を一定の基準により再配分するものであり、収入済額は前年度比5,160万1,000円(3.1%)減少した。

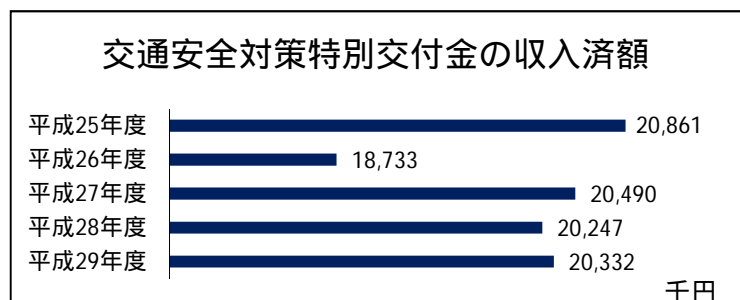


第10款 交通安全対策特別交付金

(単位：円・%)

区分	平成29年度	平成28年度	対前年度比較	
			増減額	増減率
予算現額	23,000,000	23,000,000	0	0.0
調定額	20,332,000	20,247,000	85,000	0.4
収入済額	20,332,000	20,247,000	85,000	0.4
不納欠損額	0	0	0	-
収入未済額	0	0	0	-
対調定収入率	100.0	100.0	-	-

道路交通法により、交通安全施設の設置及び管理に要する経費に充てるため国から交付されるものであり、収入済額は前年度比8万5,000円(0.4%)増加した。

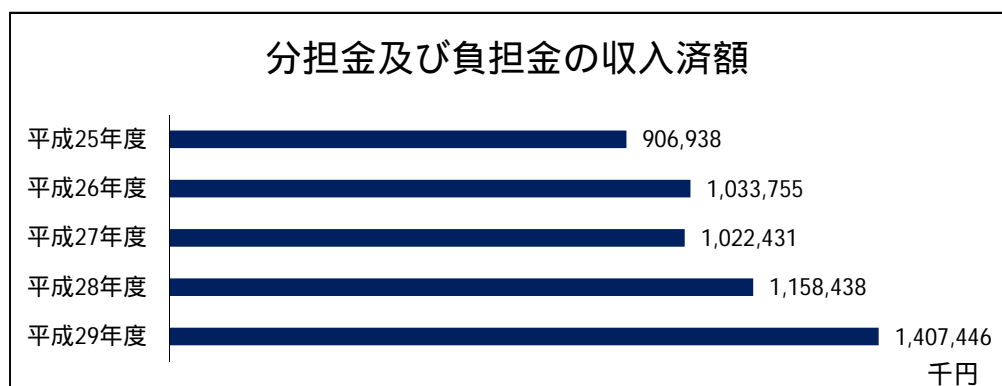


第11款 分担金及び負担金

(単位：円・%)

区分	平成29年度	平成28年度	対前年度比較	
			増減額	増減率
予算現額	1,327,102,000	1,103,563,000	223,539,000	20.3
調定額	1,416,235,218	1,172,020,977	244,214,241	20.8
収入済額	1,407,446,025	1,158,437,985	249,008,040	21.5
不納欠損額	299,000	412,000	113,000	27.4
収入未済額	8,490,193	13,170,992	4,680,799	35.5
対調定収入率	99.4	98.8	-	-

分担金は、事業により利益を受ける者から徴収するものであり、負担金は、他の地方公共団体や住民に課するものである。収入済額は、前年度比2億4,900万8,040円(21.5%)増加した。収入未済額は、保育所運営費負担金339万4,010円及び保育所運営費負担金滞納繰越分509万6,183円である。

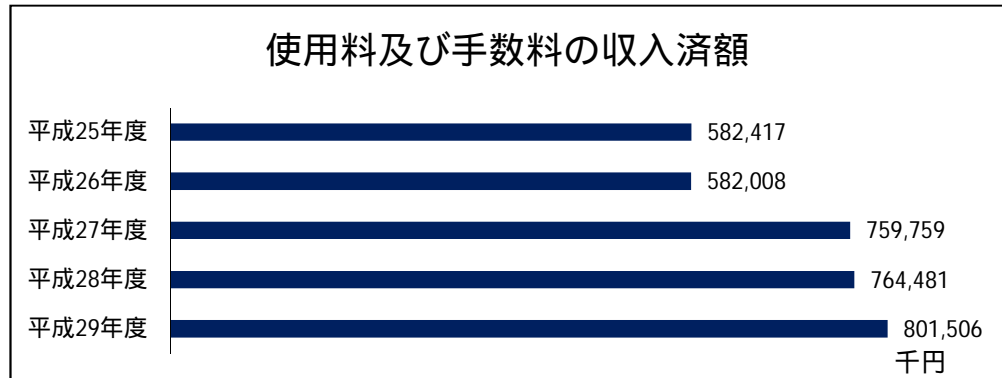


第12款 使用料及び手数料

(単位：円・%)

区分	平成29年度	平成28年度	対前年度比較	
			増減額	増減率
予算現額	764,611,000	746,760,000	17,851,000	2.4
調定額	833,069,248	794,396,586	38,672,662	4.9
収入済額	801,505,799	764,480,919	37,024,880	4.8
不納欠損額	38,450	67,580	29,130	43.1
収入未済額	31,524,999	29,848,087	1,676,912	5.6
対調定収入率	96.2	96.2	-	-

使用料は、市の財産や施設の利用の対価として徴収するものであり、手数料は、市が特定の人のために行う事務の対価として徴収するものである。収入済額は、前年度比3,702万4,880円(4.8%)増加した。使用料では前年度比1,933万6,245円、手数料では前年度比1,768万8,635円それぞれ増加したためである。



使用料収入の状況

(単位：円・%)

区分	調定額	収入済額	不納欠損額	収入未済額	収入率
総務使用料	2,939,888	2,939,888	0	0	100.0
民生使用料	174,572,721	173,959,921	0	612,800	99.6
衛生使用料	2,824,280	2,824,280	0	0	100.0
土木使用料	276,771,366	247,057,029	0	29,714,337	89.3
教育使用料	11,338,833	11,245,846	0	92,987	99.2
計	468,447,088	438,026,964	0	30,420,124	93.5

収入未済額3,042万124円は、前年度比204万487円(7.2%)増加した。内訳は、民生使用料の公立保育所使用料39万6,600円と公立保育所使用料滞納繰越分21万6,200円、土木使用料の市営住宅使用料365万4,000円、市営住宅使用料滞納繰越分2,606万337円、教育使用料の教育財産使用料9万2,987円である。

手数料収入の状況

(単位：円・%)

区分	調定額	収入済額	不納欠損額	収入未済額	収入率
総務手数料	79,609,800	79,609,800	0	0	100.0
衛生手数料	270,690,040	269,546,715	38,450	1,104,875	99.6
農林水産手数料	20,700	20,700	0	0	100.0
土木手数料	13,822,870	13,822,870	0	0	100.0
消防手数料	478,750	478,750	0	0	100.0
計	364,622,160	363,478,835	38,450	1,104,875	99.7

収入未済額110万4,875円は、前年度比36万3,575円(24.8%)減少した。内訳は、し尿処理手数料21万7,350円及び滞納繰越分88万7,525円である。

第13款 国庫支出金

(単位：円・%)

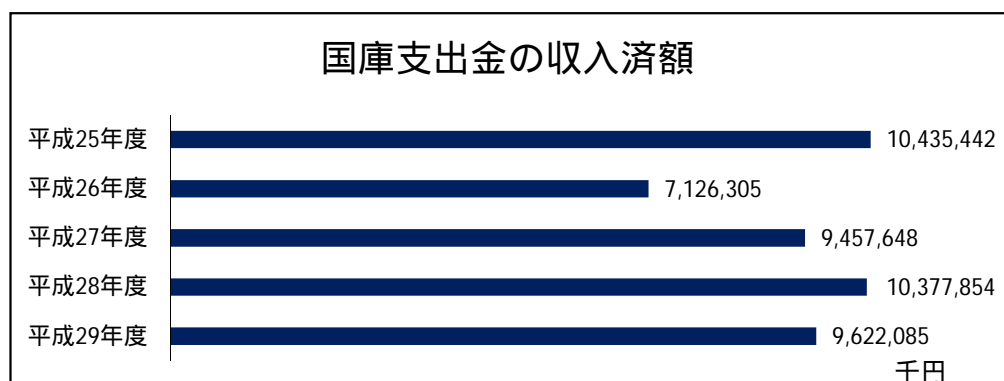
区分	平成29年度	平成28年度	対前年度比較	
			増減額	増減率
予算現額	9,668,922,700	11,236,862,000	1,567,939,300	14.0
調定額	9,999,823,034	10,928,646,991	928,823,957	8.5
収入済額	9,622,085,034	10,377,854,291	755,769,257	7.3
不納欠損額	0	0	0	-
収入未済額	377,738,000	550,792,700	173,054,700	31.4
対調定収入率	96.2	95.0	-	-

法令に基づき実施しなければならない事務や国と相互に利害関係のある事業に対して国から支給される負担金、補助金、委託金である。収入済額は、前年度比7億5,576万9,257円(7.3%)減少した。主なものは、国庫負担金では、民生費国庫負担金が7億4,567万8,967円増加した。国庫補助金では、土木費国庫補助金が3億42万9,600円、教育費国庫補助金が13億3,746万9,200円減少した。委託金では、衛生費委託金が1,167万4,800円減少した。

国庫支出金収入済額の内訳

(単位：円・%)

区分	平成29年度	平成28年度	対前年度比較	
			増減額	増減率
国庫負担金	7,078,167,925	6,337,371,116	740,796,809	11.7
国庫補助金	2,509,797,996	3,993,981,574	1,484,183,578	37.2
委託金	34,119,113	46,501,601	12,382,488	26.6
計	9,622,085,034	10,377,854,291	755,769,257	7.3



第14款 県支出金

(単位：円・%)

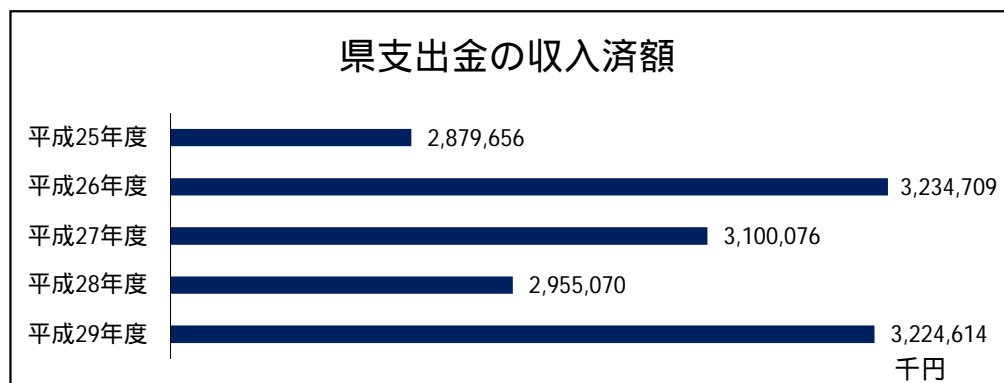
区分	平成29年度	平成28年度	対前年度比較	
			増減額	増減率
予算現額	3,358,444,000	3,167,545,000	190,899,000	6.0
調定額	3,224,614,406	2,955,070,360	269,544,046	9.1
収入済額	3,224,614,406	2,955,070,360	269,544,046	9.1
不納欠損額	0	0	0	-
収入未済額	0	0	0	-
対調定収入率	100.0	100.0	-	-

特定の事業に要する経費の財源として、県が市に交付するものである。収入済額は前年度比2億6,954万4,046円(9.1%)増加した。主なものは、県負担金では、民生費県負担金が2億6,406万6,929円増加した。県補助金では、民生費県補助金が3,147万9,401円増加した。委託金では、総務費委託金が2,387万9,621円減少した。

県支出金収入済額の内訳

(単位：円・%)

区分	平成29年度	平成28年度	対前年度比較	
			増減額	増減率
県負担金	2,186,395,107	1,914,314,162	272,080,945	14.2
県補助金	677,548,256	655,413,870	22,134,386	3.4
委託金	360,671,043	385,342,328	24,671,285	6.4
計	3,224,614,406	2,955,070,360	269,544,046	9.1



第15款 財産収入

(単位：円・%)

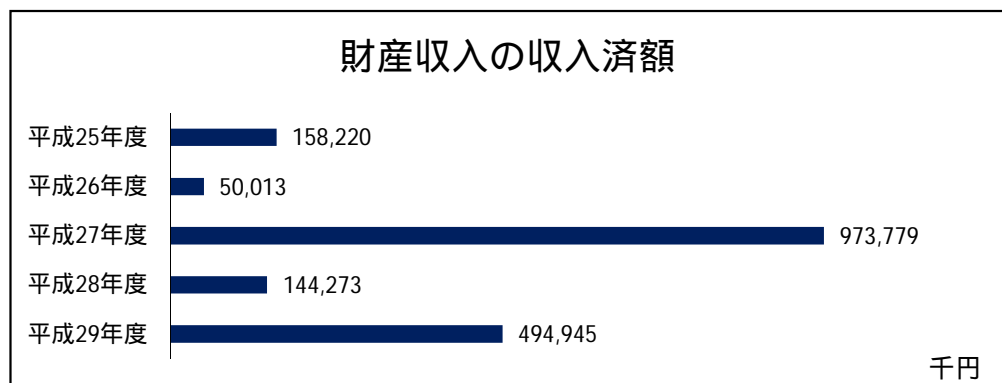
区分	平成29年度	平成28年度	対前年度比較	
			増減額	増減率
予算現額	465,103,000	108,392,000	356,711,000	329.1
調定額	494,945,046	144,272,648	350,672,398	243.1
収入済額	494,945,046	144,272,648	350,672,398	243.1
不納欠損額	0	0	0	-
収入未済額	0	0	0	-
対調定収入率	100.0	100.0	-	-

地方公共団体が有する財産の貸付や運用売払いによる収入である。収入済額は、前年度比3億5,067万2,398円(243.1%)増加した。主なものは、財産運用収入では、財産貸付収入が314万5,892円減少した。財産売払収入では、土地売払収入が3億5,578万2,187円増加した。

財産収入済額の内訳

(単位：円・%)

区分	平成29年度	平成28年度	対前年度比較	
			増減額	増減率
財産運用収入	65,749,064	69,728,876	3,979,812	5.7
財産売払収入	429,195,982	74,543,772	354,652,210	475.8
計	494,945,046	144,272,648	350,672,398	243.1

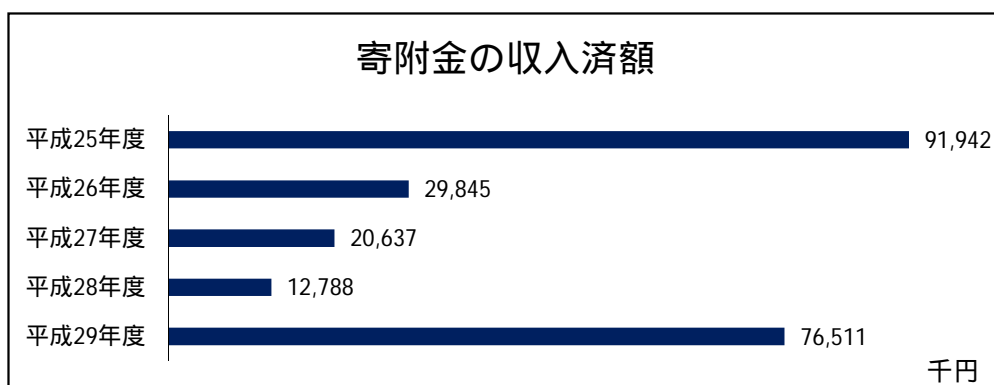


第16款 寄附金

(単位：円・%)

区分	平成29年度	平成28年度	対前年度比較	
			増減額	増減率
予算現額	76,841,000	14,703,000	62,138,000	422.6
調定額	76,511,354	12,787,545	63,723,809	498.3
収入済額	76,511,354	12,787,545	63,723,809	498.3
不納欠損額	0	0	0	-
収入未済額	0	0	0	-
対調定収入率	100.0	100.0	-	-

用途を制限されない一般寄附金と用途を指定された指定寄附金とがある。収入済額は、前年度比6,372万3,809円(498.3%)増加した。



第17款 繰入金

(単位：円・%)

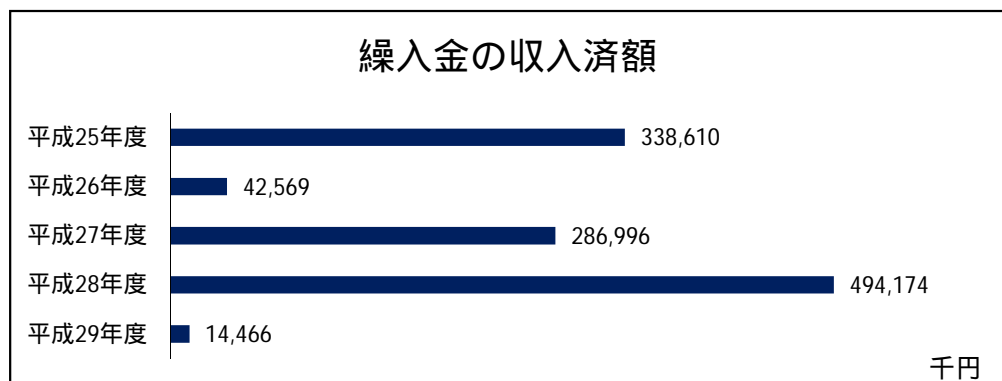
区分	平成29年度	平成28年度	対前年度比較	
			増減額	増減率
予算現額	192,600,000	978,802,000	786,202,000	80.3
調定額	14,466,390	494,173,860	479,707,470	97.1
収入済額	14,466,390	494,173,860	479,707,470	97.1
不納欠損額	0	0	0	-
収入未済額	0	0	0	-
対調定収入率	100.0	100.0	-	-

会計相互において収入される経費で、他会計に資金を移すことをいい、基金からの収入も含まれる。収入済額は、前年度比4億7,970万7,470円(97.1%)減少した。

繰入金収入の状況

(単位：円・%)

区分	調定額	収入済額	不納欠損額	収入未済額	収入率
国際交流基金繰入金	140,000	140,000	0	0	100.0
財政調整積立基金繰入金	0	0	0	0	-
健康福祉基金繰入金	7,134,000	7,134,000	0	0	100.0
ふるさと緑の基金繰入金	7,192,390	7,192,390	0	0	100.0
計	14,466,390	14,466,390	0	0	100.0

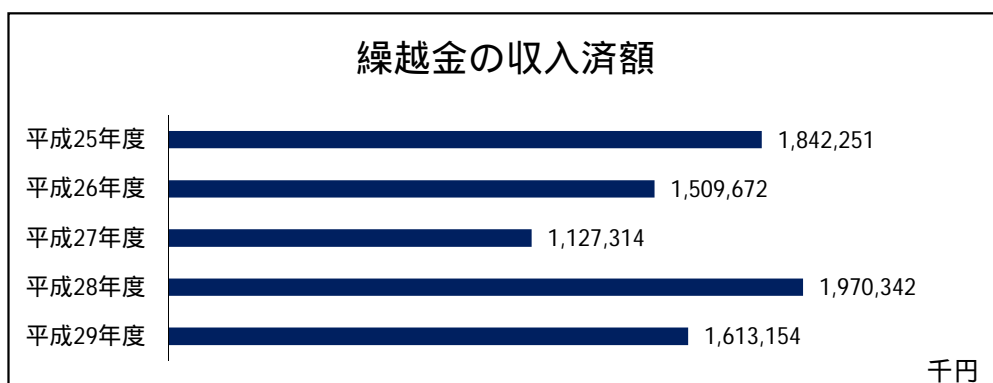


第18款 繰越金

(単位：円・%)

区分	平成29年度	平成28年度	対前年度比較	
			増減額	増減率
予算現額	1,613,153,611	1,970,340,859	357,187,248	18.1
調定額	1,613,153,945	1,970,341,759	357,187,814	18.1
収入済額	1,613,153,945	1,970,341,759	357,187,814	18.1
不納欠損額	0	0	0	-
収入未済額	0	0	0	-
対調定収入率	100.0	100.0	-	-

翌年度の財源として繰り越したものであり、決算により生じた余剰分の繰越金のほか、翌年度へ繰り越した財源としての繰越金がある。収入済額は、前年度比3億5,718万7,814円(18.1%)減少した。



第19款 諸収入

(単位：円・%)

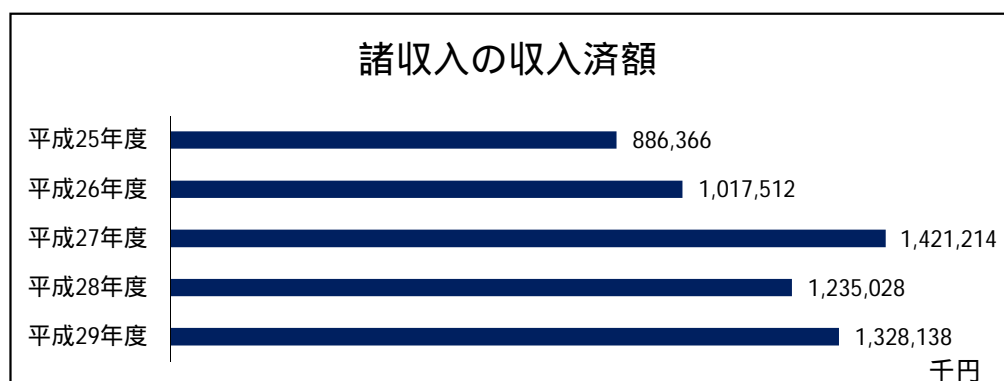
区分	平成29年度	平成28年度	対前年度比較	
			増減額	増減率
予算現額	1,203,363,000	1,400,038,000	196,675,000	14.0
調定額	1,364,176,617	1,267,362,988	96,813,629	7.6
収入済額	1,328,137,635	1,235,027,894	93,109,741	7.5
不納欠損額	0	0	0	-
収入未済額	36,038,982	32,335,094	3,703,888	11.5
対調定収入率	97.4	97.4	-	-

ほかの収入科目に含まれない収入であり、延滞金、預金利子、受託事業収入等がある。収入済額は前年度比9,310万9,741円(7.5%)増加した。主なものは、雑入では、総務費雑入が1億3,090万7,228円増加した。

諸収入済額の内訳

(単位：円・%)

区分	平成29年度	平成28年度	対前年度比較	
			増減額	増減率
延滞金、加算金及び過料	47,467,355	32,853,860	14,613,495	44.5
市預金利子	15,342	3,260	12,082	370.6
貸付金元利収入	139,505,901	137,482,006	2,023,895	1.5
受託事業収入	100,269,323	91,034,868	9,234,455	10.1
雑入	1,040,879,714	973,653,900	67,225,814	6.9
計	1,328,137,635	1,235,027,894	93,109,741	7.5

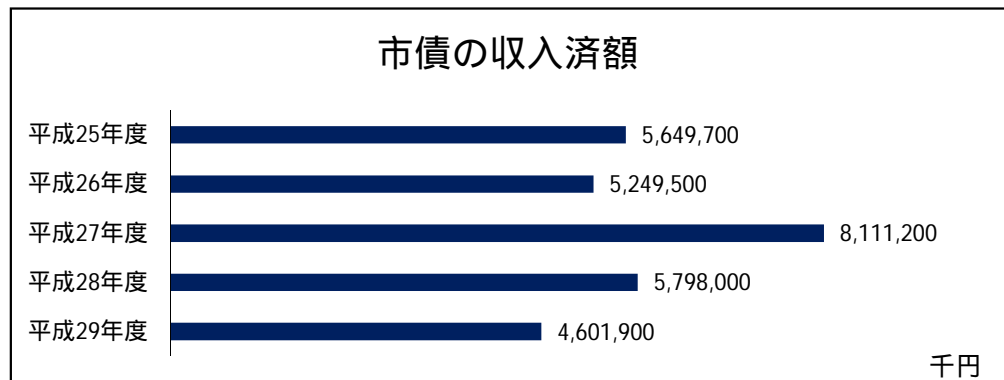


第20款 市債

(単位：円・%)

区分	平成29年度	平成28年度	対前年度比較	
			増減額	増減率
予算現額	5,899,803,000	6,849,513,000	949,710,000	13.9
調定額	5,178,500,000	6,320,900,000	1,142,400,000	18.1
収入済額	4,601,900,000	5,798,000,000	1,196,100,000	20.6
不納欠損額	0	0	0	-
収入未済額	576,600,000	522,900,000	53,700,000	10.3
対調定収入率	88.9	91.7	-	-

地方公共団体が建設事業の財源とするための長期借入金で、償還期間が一般会計年度を超えるものである。収入済額は、前年度比11億9,610万円(20.6%)減少した。



(2) 歳出

歳出決算状況

(単位 : 円 ・ %)

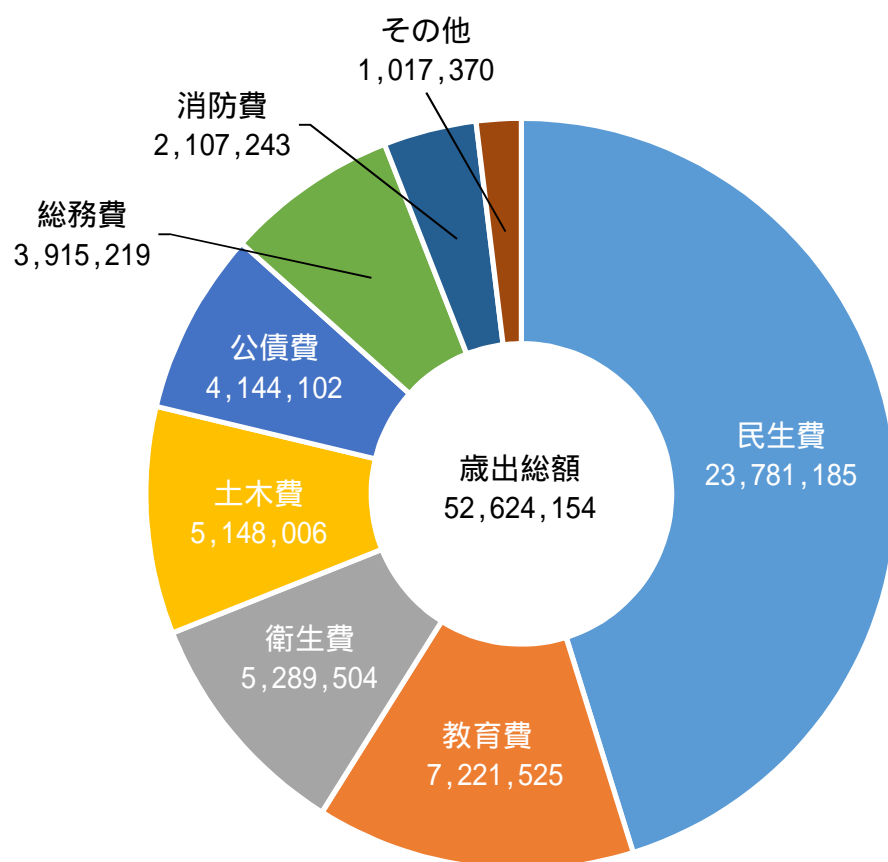
区分	平成29年度	平成28年度	対前年度比較		
			増減額	増減率	
予 算 現 額	55,331,429,311	57,637,795,859	2,306,366,548	4.0	
支 出 済 額	52,624,153,561	54,075,252,763	1,451,099,202	2.7	
翌年度 繰越額	継続費逡次繰越	107,534,076	328,694,200	221,160,124	67.3
	繰越明許費	1,118,249,726	905,272,111	212,977,615	23.5
	事故繰越	50,115,600	6,318,000	43,797,600	693.2
	計	1,275,899,402	1,240,284,311	35,615,091	2.9
不 用 額	1,431,376,348	2,322,258,785	890,882,437	38.4	
執 行 率	95.1	93.8	-	-	

平成29年度の一般会計歳出の決算状況は、予算現額553億3,142万9,311円に対し、支出済額526億2,415万3,561円で、執行率は95.1%である。支出済額は、前年度比14億5,109万9,202円(2.7%)減少した。

民生費13億6,133万6,883円(6.1%)、総務費2億7,001万2,208円(7.4%)、衛生費2億3,027万2,024円(4.6%)等が増加した一方、教育費21億7,901万7,143円(23.2%)、土木費14億7,775万7,148円(22.3%)、商工費2,338万8,621円(6.9%)等が減少した。

翌年度繰越額12億7,589万9,402円の内訳は、継続費逡次繰越額1億753万4,076円、繰越明許費繰越額11億1,824万9,726円、事故繰越し繰越額5,011万5,600円である。

平成29年度一般会計歳出（款別）



(単位:千円)

歳出決算額の主な款別構成比率は、民生費45.2%、教育費13.7%、衛生費10.1%、土木費9.8%、公債費7.9%、総務費7.4%の順となっている。

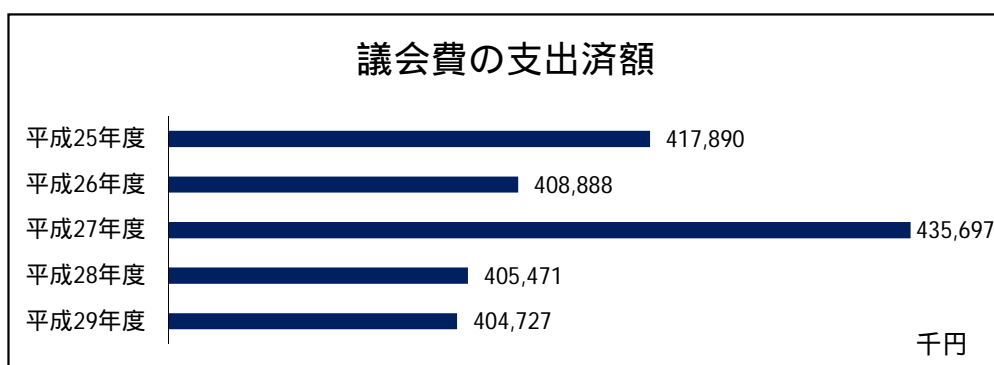
款別の支出状況は、次のとおりである。

第 1 款 議会費

(単位：円・%)

区分	平成29年度	平成28年度	対前年度比較	
			増減額	増減率
予 算 現 額	417,778,000	418,488,000	710,000	0.2
支 出 済 額	404,727,041	405,470,636	743,595	0.2
翌年度繰越額	0	0	0	-
不 用 額	13,050,959	13,017,364	33,595	0.3
執 行 率	96.9	96.9	-	-

予算現額 4 億 1,777 万 8,000 円に対し、支出済額は 4 億 472 万 7,041 円で、執行率は 96.9% であり、対前年度比 74 万 3,595 円 (0.2%) 減少した。

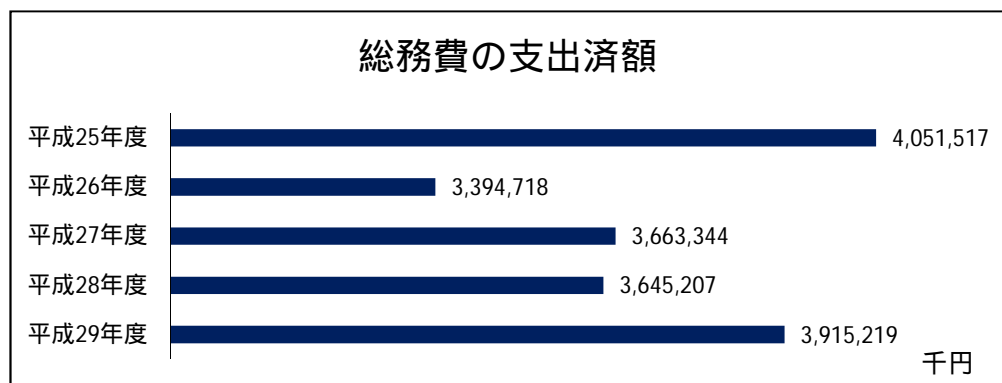


第2款 総務費

(単位：円・%)

区分	平成29年度	平成28年度	対前年度比較	
			増減額	増減率
予算現額	4,089,246,011	3,894,137,135	195,108,876	5.0
支出済額	3,915,218,908	3,645,206,700	270,012,208	7.4
翌年度繰越額	15,376,600	12,850,200	2,526,400	19.7
不用額	158,650,503	236,080,235	77,429,732	32.8
執行率	95.7	93.6	-	-

予算現額40億8,924万6,011円に対し、支出済額は39億1,521万8,908円で、執行率は95.7%であり、対前年度比2億7,001万2,208円(7.4%)増加した。



総務費の項別の支出状況は、次表のとおりである。

(単位：円・%)

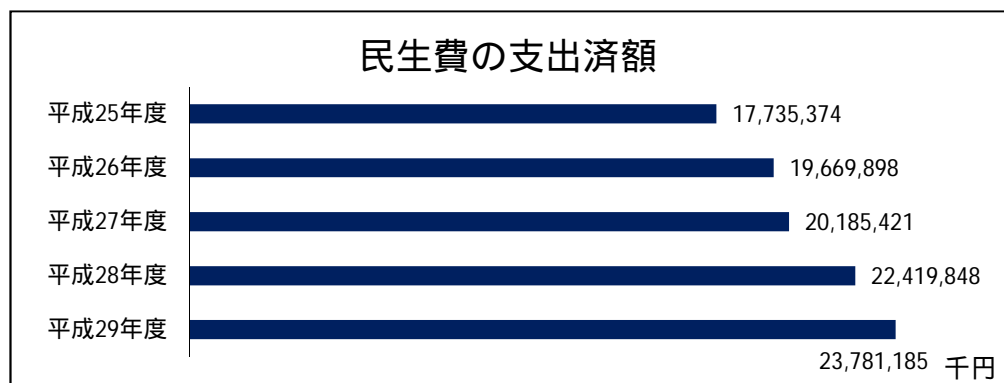
区分	平成29年度	平成28年度	対前年度比較	
			増減額	増減率
総務管理費	2,692,880,468	2,411,140,003	281,740,465	11.7
徴税費	618,090,934	610,630,361	7,460,573	1.2
戸籍住民基本台帳費	418,309,348	390,144,433	28,164,915	7.2
選挙費	114,952,039	158,838,449	43,886,410	27.6
統計調査費	16,014,039	18,148,340	2,134,301	11.8
監査委員費	54,972,080	56,305,114	1,333,034	2.4
計	3,915,218,908	3,645,206,700	270,012,208	7.4

第3款 民生費

(単位：円・%)

区分	平成29年度	平成28年度	対前年度比較	
			増減額	増減率
予算現額	24,465,997,237	23,449,416,772	1,016,580,465	4.3
支出済額	23,781,184,710	22,419,847,827	1,361,336,883	6.1
翌年度繰越額	134,000,000	324,294,000	190,294,000	58.7
不用額	550,812,527	705,274,945	154,462,418	21.9
執行率	97.2	95.6	-	-

予算現額244億6,599万7,237円に対し、支出済額は237億8,118万4,710円で、執行率は97.2%であり、対前年度比13億6,133万6,883円(6.1%)増加した。



民生費の項別の支出状況は、次表のとおりである。

(単位：円・%)

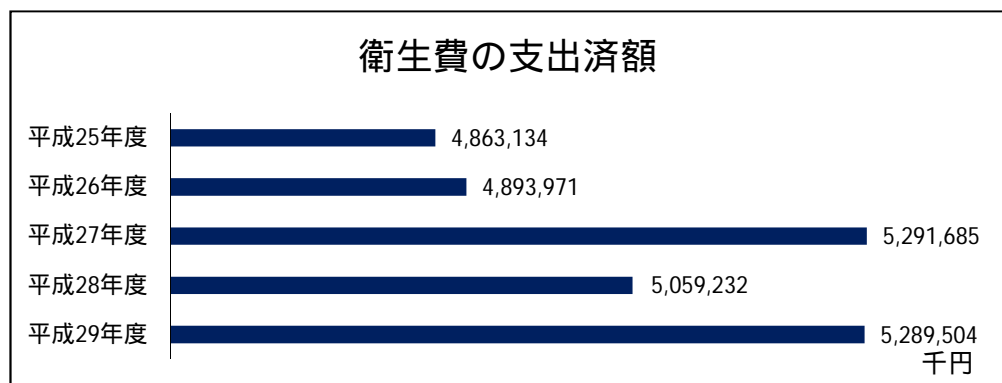
区分	平成29年度	平成28年度	対前年度比較	
			増減額	増減率
社会福祉費	8,168,876,137	8,259,795,011	90,918,874	1.1
児童福祉費	12,691,542,650	11,353,076,364	1,338,466,286	11.8
生活保護費	2,914,459,243	2,804,349,547	110,109,696	3.9
災害救助費	6,306,680	2,626,905	3,679,775	140.1
計	23,781,184,710	22,419,847,827	1,361,336,883	6.1

第4款 衛生費

(単位：円・%)

区分	平成29年度	平成28年度	対前年度比較	
			増減額	増減率
予算現額	5,485,397,934	5,487,591,980	2,194,046	0.0
支出済額	5,289,504,049	5,059,232,025	230,272,024	4.6
翌年度繰越額	400	0	400	皆増
不用額	195,893,485	428,359,955	232,466,470	54.3
執行率	96.4	92.2	-	-

予算現額54億8,539万7,934円に対し、支出済額は52億8,950万4,049円で、執行率は96.4%であり、対前年度比2億3,027万2,024円(4.6%)増加した。



衛生費の項別の支出状況は、次表のとおりである。

(単位：円・%)

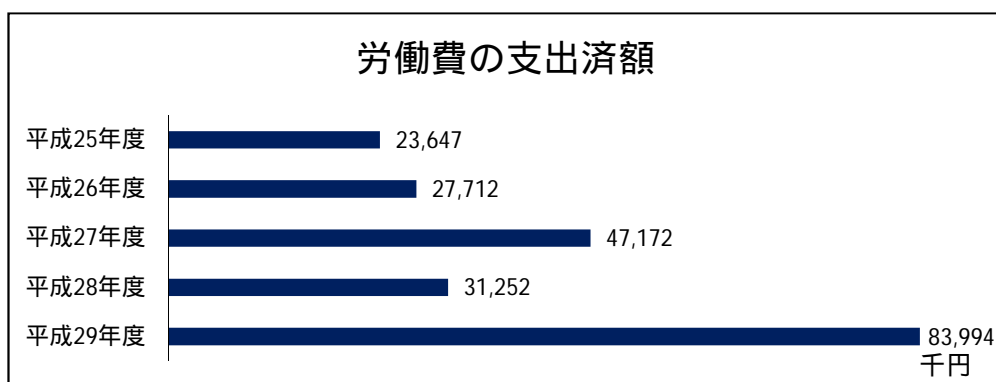
区分	平成29年度	平成28年度	対前年度比較	
			増減額	増減率
保健衛生費	2,550,831,092	2,443,446,699	107,384,393	4.4
清掃費	2,738,672,957	2,615,785,326	122,887,631	4.7
計	5,289,504,049	5,059,232,025	230,272,024	4.6

第5款 労働費

(単位：円・%)

区分	平成29年度	平成28年度	対前年度比較	
			増減額	増減率
予算現額	85,585,600	31,487,872	54,097,728	171.8
支出済額	83,994,237	31,252,420	52,741,817	168.8
翌年度繰越額	0	0	0	-
不用額	1,591,363	235,452	1,355,911	575.9
執行率	98.1	99.3	-	-

予算現額8,558万5,600円に対し、支出済額は8,399万4,237円で、執行率は98.1%であり、対前年度比5,274万1,817円(168.8%)増加した。

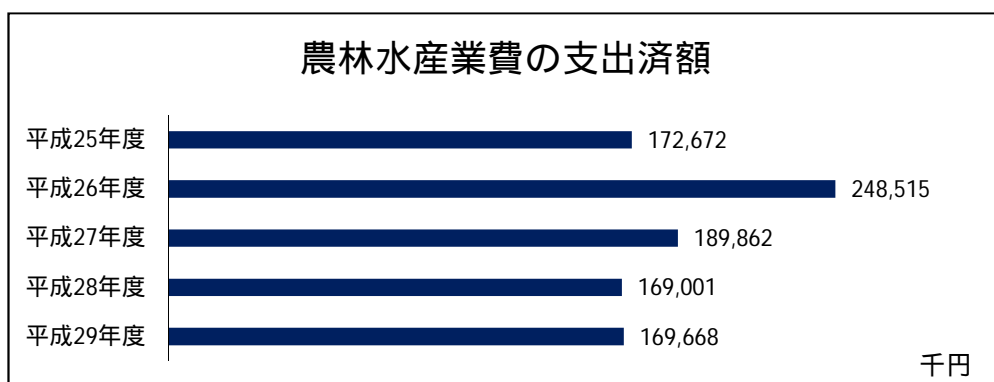


第6款 農林水産業費

(単位：円・%)

区分	平成29年度	平成28年度	対前年度比較	
			増減額	増減率
予算現額	183,520,976	175,586,000	7,934,976	4.5
支出済額	169,667,944	169,000,585	667,359	0.4
翌年度繰越額	0	0	0	-
不用額	13,853,032	6,585,415	7,267,617	110.4
執行率	92.5	96.2	-	-

予算現額 1億8,352万976円に対し、支出済額は1億6,966万7,944円で、執行率は92.5%であり、対前年度比66万7,359円(0.4%)増加した。

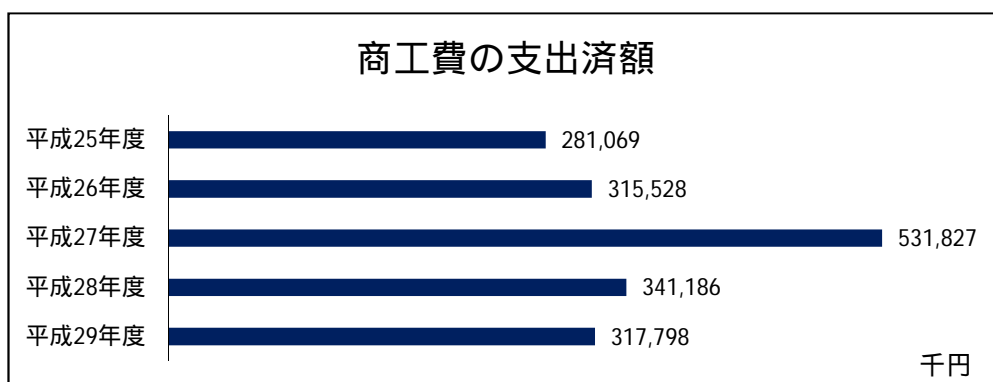


第7款 商工費

(単位：円・%)

区分	平成29年度	平成28年度	対前年度比較	
			増減額	増減率
予算現額	323,535,820	358,376,168	34,840,348	9.7
支出済額	317,797,548	341,186,169	23,388,621	6.9
翌年度繰越額	0	0	0	-
不用額	5,738,272	17,189,999	11,451,727	66.6
執行率	98.2	95.2	-	-

予算現額 3億2,353万5,820円に対し、支出済額は3億1,779万7,548円で、執行率は98.2%であり、対前年度比2,338万8,621円(6.9%)減少した。

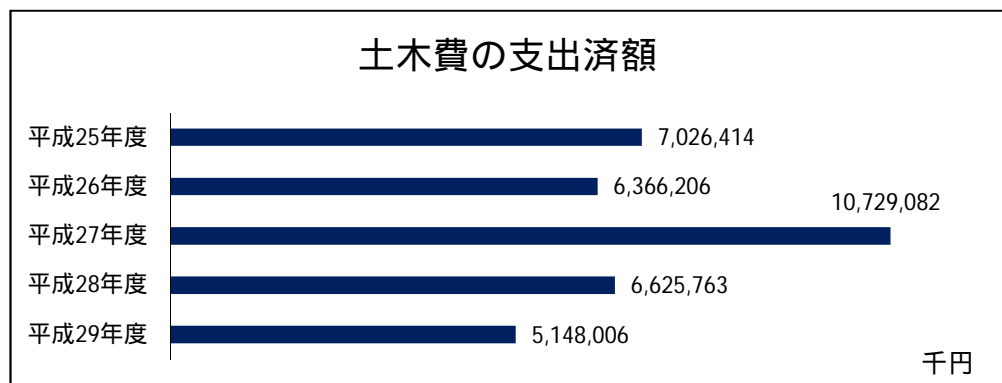


第8款 土木費

(単位：円・%)

区分	平成29年度	平成28年度	対前年度比較	
			増減額	増減率
予算現額	6,006,871,340	7,211,952,069	1,205,080,729	16.7
支出済額	5,148,005,610	6,625,762,758	1,477,757,148	22.3
翌年度繰越額	728,923,326	375,619,231	353,304,095	94.1
不用額	129,942,404	210,570,080	80,627,676	38.3
執行率	85.7	91.9	-	-

予算現額60億687万1,340円に対し、支出済額は51億4,800万5,610円で、執行率は85.7%であり、対前年度比14億7,775万7,148円(22.3%)減少した。



土木費の項別の支出状況は、次表のとおりである。

(単位：円・%)

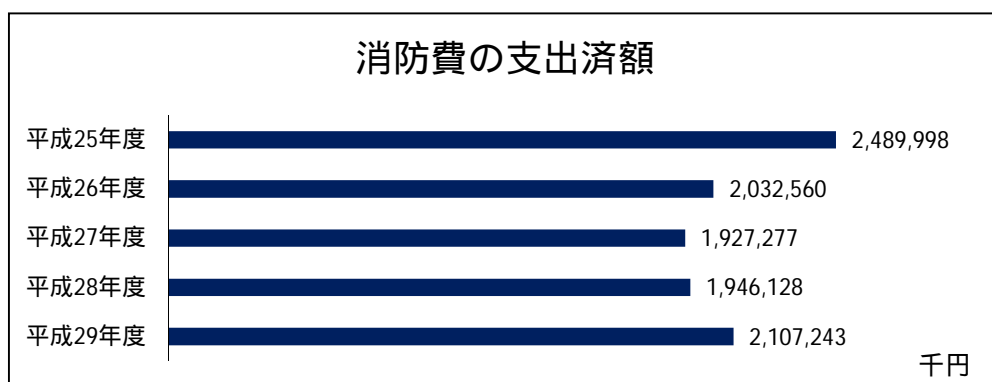
区分	平成29年度	平成28年度	対前年度比較	
			増減額	増減率
土木管理費	362,813,118	345,531,948	17,281,170	5.0
道路橋りょう費	899,927,578	943,061,613	43,134,035	4.6
河川費	241,580,792	192,835,367	48,745,425	25.3
都市計画費	3,470,442,480	5,014,719,661	1,544,277,181	30.8
住宅費	173,241,642	129,614,169	43,627,473	33.7
計	5,148,005,610	6,625,762,758	1,477,757,148	22.3

第9款 消防費

(単位：円・%)

区分	平成29年度	平成28年度	対前年度比較	
			増減額	増減率
予算現額	2,161,676,099	2,008,248,645	153,427,454	7.6
支出済額	2,107,242,791	1,946,127,634	161,115,157	8.3
翌年度繰越額	7,057,076	0	7,057,076	皆増
不用額	47,376,232	62,121,011	14,744,779	23.7
執行率	97.5	96.9	-	-

予算現額21億6,167万6,099円に対し、支出済額は21億724万2,791円で、執行率は97.5%であり、対前年度比1億6,111万5,157円(8.3%)増加した。

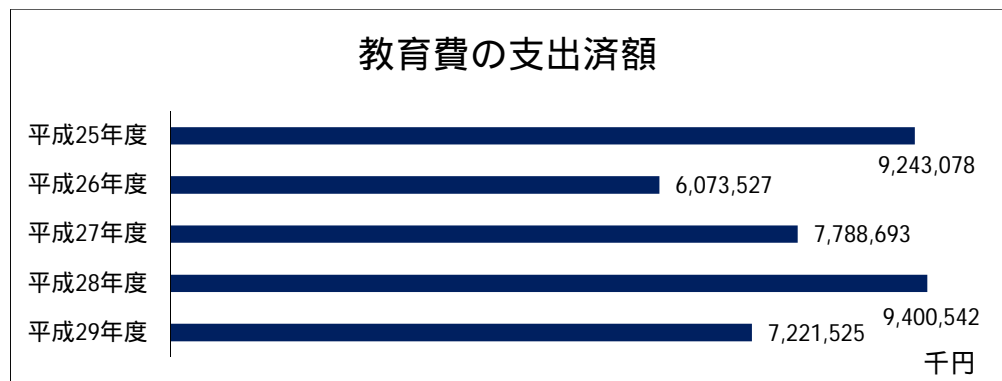


第10款 教育費

(単位：円・%)

区分	平成29年度	平成28年度	対前年度比較	
			増減額	増減率
予算現額	7,790,061,981	10,347,458,858	2,557,396,877	24.7
支出済額	7,221,524,992	9,400,542,135	2,179,017,143	23.2
翌年度繰越額	390,542,000	527,520,880	136,978,880	26.0
不用額	177,994,989	419,395,843	241,400,854	57.6
執行率	92.7	90.8	-	-

予算現額77億9,006万1,981円に対し、支出済額は72億2,152万4,992円で、執行率は92.7%であり、対前年度比21億7,901万7,143円(23.2%)減少した。



教育費の項別の支出状況は、次表のとおりである。

(単位：円・%)

区分	平成29年度	平成28年度	対前年度比較	
			増減額	増減率
教育総務費	708,630,266	625,830,873	82,799,393	13.2
小学校費	2,875,171,780	3,667,822,728	792,650,948	21.6
中学校費	667,967,964	1,840,373,622	1,172,405,658	63.7
幼稚園費	434,693,072	423,375,100	11,317,972	2.7
社会教育費	977,591,898	1,033,582,234	55,990,336	5.4
保健体育費	1,557,470,012	1,809,557,578	252,087,566	13.9
計	7,221,524,992	9,400,542,135	2,179,017,143	23.2

第11款 災害復旧費

(単位：円・%)

区分	平成29年度	平成28年度	対前年度比較	
			増減額	増減率
予算現額	9,000	9,000	0	0.0
支出済額	0	0	0	-
翌年度繰越額	0	0	0	-
不用額	9,000	9,000	0	0.0
執行率	0.0	0.0	-	-

予算現額9,000円に対し、支出済額はなし。

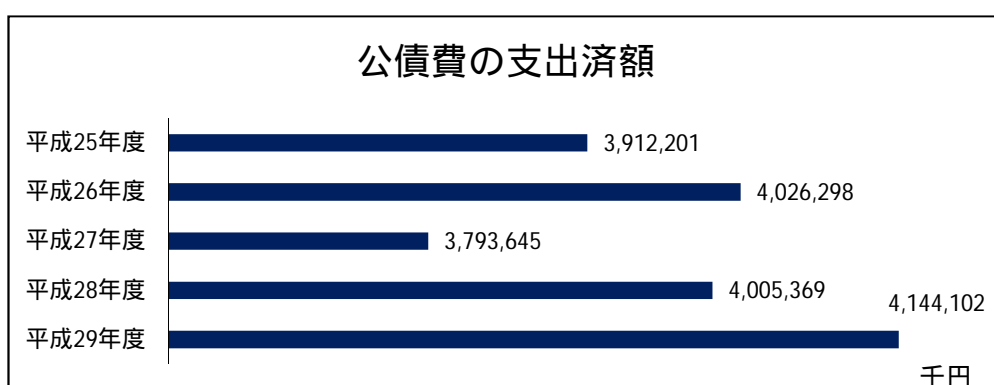
災害復旧費の支出済額	
平成25年度	0
平成26年度	0
平成27年度	0
平成28年度	0
平成29年度	0
	千円

第12款 公債費

(単位：円・%)

区分	平成29年度	平成28年度	対前年度比較	
			増減額	増減率
予算現額	4,233,197,000	4,141,572,000	91,625,000	2.2
支出済額	4,144,102,255	4,005,368,874	138,733,381	3.5
翌年度繰越額	0	0	0	-
不用額	89,094,745	136,203,126	47,108,381	34.6
執行率	97.9	96.7	-	-

予算現額42億3,319万7,000円に対し、支出済額は41億4,410万2,255円で、執行率は97.9%であり、対前年度比1億3,873万3,381円(3.5%)増加した。

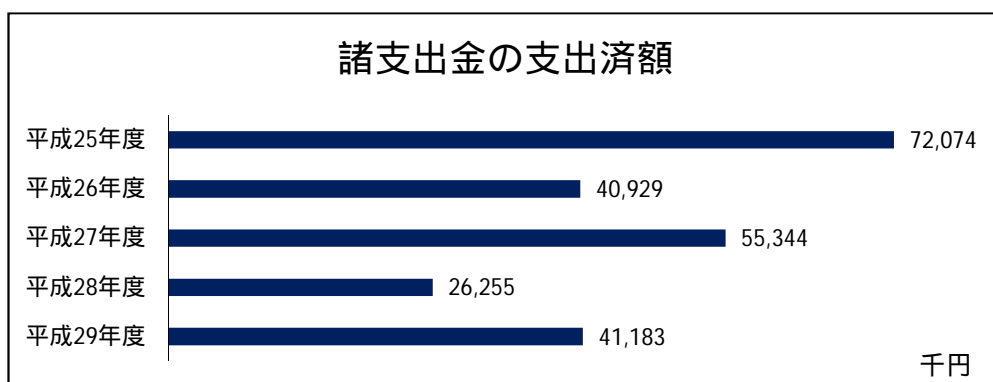


第13款 諸支出金

(単位：円・%)

区分	平成29年度	平成28年度	対前年度比較	
			増減額	増減率
予算現額	41,184,000	26,255,000	14,929,000	56.9
支出済額	41,183,476	26,255,000	14,928,476	56.9
翌年度繰越額	0	0	0	-
不用額	524	0	524	皆増
執行率	100.0	100.0	-	-

予算現額4,118万4,000円に対し、支出済額は4,118万3,476円で、執行率は100.0%であり、対前年度比1,492万8,476円(56.9%)増加した。



第14款 予備費

(単位：円・%)

区分	平成29年度	平成28年度	対前年度比較	
			増減額	増減率
予 算 現 額	150,000,000	150,000,000	0	0.0
充 用 額	102,631,687	62,783,640	39,848,047	63.5
不 用 額	47,368,313	87,216,360	39,848,047	45.7

予算現額 1 億5,000万円に対し、充用額は 1 億263万1,687円で、対前年度比 3,984万8,047円 (63.5%) 増加した。

3 特別会計

(1) 介護保険特別会計

決算額は、歳入114億7,428万9,474円、歳出112億4,464万3,985円で、差引額は、2億2,964万5,489円であった。対前年度比は、歳入で6億3,441万6,966円(5.9%)、歳出で8億7,027万1,730円(8.4%)それぞれ増加した。

ア 歳入

(単位：円・%)

区分	平成29年度	平成28年度	対前年度比較	
			増減額	増減率
予算現額	11,635,926,000	11,032,442,000	603,484,000	5.5
調定額	11,516,190,599	10,900,590,091	615,600,508	5.6
収入済額	11,474,289,474	10,839,872,508	634,416,966	5.9
不納欠損額	4,807,034	4,806,000	1,034	0.0
収入未済額	37,094,091	55,911,583	18,817,492	33.7
対調定収入率	99.6	99.4	-	-

収入済額の内訳は、次表のとおりである。

収入済額の内訳

(単位：円)

区分	調定額	収入済額	不納欠損額	収入未済額
保険料	2,797,432,764	2,755,531,639	4,807,034	37,094,091
国庫支出金	2,193,681,699	2,193,681,699	0	0
支払基金交付金	2,937,405,739	2,937,405,739	0	0
県支出金	1,626,718,066	1,626,718,066	0	0
寄附金	0	0	0	0
繰入金	1,631,200,058	1,631,200,058	0	0
繰越金	322,862,521	322,862,521	0	0
諸収入	6,723,788	6,723,788	0	0
財産収入	165,964	165,964	0	0
計	11,516,190,599	11,474,289,474	4,807,034	37,094,091

介護保険料調定額に対する収納率、不納欠損額及び収入未済額の年度別推移は、次表のとおりである。

収納率・不納欠損額・収入未済額の年度別推移 (単位：円・%)

区分	収納率	不納欠損額	収入未済額
平成25年度	97.6	6,862,050	47,533,084
平成26年度	97.7	7,533,310	47,097,546
平成27年度	98.0	6,024,400	46,671,558
平成28年度	98.1	4,806,000	43,485,583
平成29年度	98.2	4,807,034	37,094,091

被保険者の状況は、次表のとおりである。

被保険者の状況 (単位：人)

区分	平成29年度	平成28年度	対前年度増減
年度末第1号被保険者数	44,513	43,591	922
年度末要介護(要支援)認定者数	7,444	7,220	224

イ 歳出

(単位：円・%)

区分	平成29年度	平成28年度	対前年度比較	
			増減額	増減率
予算現額	11,635,926,000	11,032,442,000	603,484,000	5.5
支出済額	11,244,643,985	10,374,372,255	870,271,730	8.4
翌年度繰越額	0	44,426,000	44,426,000	皆減
不用額	391,282,015	613,643,745	222,361,730	36.2
執行率	96.6	94.0	-	-

支出済額の内訳は、次表のとおりである。

支出済額の内訳

(単位：円)

区分	予算現額	支出済額	翌年度繰越額	不用額
総務費	369,857,923	347,711,500	0	22,146,423
保険給付費	10,460,406,000	10,126,311,785	0	334,094,215
地域支援事業費	434,251,000	410,520,387	0	23,730,613
財政安定化 基金拠出金	1,000	0	0	1,000
基金積立金	166,000	165,964	0	36
諸支出金	361,689,000	359,934,349	0	1,754,651
予備費	9,555,077	0	0	9,555,077
計	11,635,926,000	11,244,643,985	0	391,282,015

(2) 後期高齢者医療特別会計

決算額は、歳入21億517万6,989円、歳出20億5,414万7,166円で、差引額は、5,102万9,823円であった。対前年度比は、歳入で1億6,285万6,648円(8.4%)、歳出で1億5,657万3,031円(8.3%)それぞれ増加した。

ア 歳入

(単位：円・%)

区分	平成29年度	平成28年度	対前年度比較	
			増減額	増減率
予算現額	2,068,003,000	1,912,459,000	155,544,000	8.1
調定額	2,122,541,757	1,957,822,166	164,719,591	8.4
収入済額	2,105,176,989	1,942,320,341	162,856,648	8.4
不納欠損額	398,600	930,400	531,800	57.2
収入未済額	16,966,168	14,571,425	2,394,743	16.4
対調定収入率	99.2	99.2	-	-

収入済額の内訳は、次表のとおりである。

収入済額の内訳

(単位：円)

区分	調定額	収入済額	不納欠損額	収入未済額
後期高齢者医療 保険料	1,779,087,925	1,761,723,157	398,600	16,966,168
繰入金	290,560,243	290,560,243	0	0
繰越金	44,746,206	44,746,206	0	0
諸収入	8,147,383	8,147,383	0	0
計	2,122,541,757	2,105,176,989	398,600	16,966,168

イ 歳出

(単位：円・%)

区分	平成29年度	平成28年度	対前年度比較	
			増減額	増減率
予算現額	2,068,003,000	1,912,459,000	155,544,000	8.1
支出済額	2,054,147,166	1,897,574,135	156,573,031	8.3
翌年度繰越額	0	0	0	-
不用額	13,855,834	14,884,865	1,029,031	6.9
執行率	99.3	99.2	-	-

支出済額の内訳は、次表のとおりである。

支出済額の内訳

(単位：円)

区分	予算現額	支出済額	翌年度繰越額	不用額
総務費	68,036,000	66,026,866	0	2,009,134
後期高齢者医療 広域連合納付金	1,983,867,000	1,983,867,000	0	0
諸支出金	6,100,000	4,253,300	0	1,846,700
予備費	10,000,000	0	0	10,000,000
計	2,068,003,000	2,054,147,166	0	13,855,834

(3) 国民健康保険特別会計

決算額は、歳入180億8,004万2,049円、歳出175億5,890万2,228円で、差引額は5億2,113万9,821円であった。対前年度比は、歳入で4億239万4,515円(2.2%)、歳出で5億5,989万324円(3.1%)それぞれ減少した。

ア 歳入

(単位：円・%)

区分	平成29年度	平成28年度	対前年度比較	
			増減額	増減率
予算現額	18,616,201,000	18,692,478,000	76,277,000	0.4
調定額	18,763,435,134	19,287,658,334	524,223,200	2.7
収入済額	18,080,042,049	18,482,436,564	402,394,515	2.2
不納欠損額	37,439,697	46,090,708	8,651,011	18.8
収入未済額	645,953,388	759,131,062	113,177,674	14.9
対調定収入率	96.4	95.8	-	-

収入済額の内訳は、次表のとおりである。

収入済額の内訳

(単位：円)

区分	調定額	収入済額	不納欠損額	収入未済額
国民健康保険料	4,418,375,544	3,739,972,622	37,014,541	641,388,381
一部負担金	0	0	0	0
国庫支出金	3,334,402,474	3,334,402,474	0	0
療養給付費 等交付金	175,652,834	175,652,834	0	0
前期高齢者 交付金	5,117,844,929	5,117,844,929	0	0
県支出金	749,201,877	749,201,877	0	0
共同事業交付金	3,634,385,233	3,634,385,233	0	0
財産収入	64,067	64,067	0	0
繰入金	943,557,865	943,557,865	0	0
繰越金	343,644,012	343,644,012	0	0
諸収入	46,306,299	41,316,136	425,156	4,565,007
計	18,763,435,134	18,080,042,049	37,439,697	645,953,388

平成29年度の不納欠損額は、国民健康保険料の滞納繰越分として809件、3,701万4,541円で、前年度よりも件数で58件減少し、金額では861万3,377円（18.9%）減少した。

国民健康保険料調定額に対する収納率、不納欠損額及び収入未済額の年度別推移は、次表のとおりである。

収納率・不納欠損額・収入未済額の年度別推移 (単位：円・%)

区分	収納率	不納欠損額	収入未済額
平成25年度	78.8	162,914,469	944,590,086
平成26年度	80.9	103,765,394	864,662,119
平成27年度	82.2	64,694,550	783,726,213
平成28年度	83.1	45,627,918	753,663,497
平成29年度	84.7	37,014,541	641,388,381

被保険者の状況は、次表のとおりである。

被保険者の状況 (単位：人)

区分	平成29年度	平成28年度	対前年度増減
退職被保険者等	236	603	367
一般被保険者	35,903	37,244	1,341
計	36,139	37,847	1,708

イ 歳出

(単位：円・%)

区分	平成29年度	平成28年度	対前年度比較	
			増減額	増減率
予算現額	18,616,201,000	18,692,478,000	76,277,000	0.4
支出済額	17,558,902,228	18,118,792,552	559,890,324	3.1
翌年度繰越額	0	0	0	-
不用額	1,057,298,772	573,685,448	483,613,324	84.3
執行率	94.3	96.9	-	-

支出済額の内訳は、次表のとおりである。

支出済額の内訳

(単位：円)

区分	予算現額	支出済額	翌年度繰越額	不用額
総務費	267,516,104	254,547,318	0	12,968,786
保険給付費	11,263,928,000	10,700,876,390	0	563,051,610
後期高齢者 支援金等	2,118,437,396	2,118,430,075	0	7,321
前期高齢者 納付金等	7,716,439	7,713,594	0	2,845
老人保健拠出金	81,000	37,292	0	43,708
介護納付金	682,158,000	682,157,229	0	771
共同事業拠出金	3,959,893,000	3,502,471,128	0	457,421,872
保健事業費	174,291,914	161,215,383	0	13,076,531
基金積立金	65,000	65,000	0	0
諸支出金	133,739,000	131,388,819	0	2,350,181
予備費	8,375,147	0	0	8,375,147
計	18,616,201,000	17,558,902,228	0	1,057,298,772

保険給付費の前年度比較

(単位：円・件)

区分		平成29年度	平成28年度	対前年度増減
療養諸費	金額	9,404,870,357	9,691,446,690	286,576,333
	件数	618,095	648,019	29,924
高額療養費	金額	1,240,769,993	1,267,798,363	27,028,370
	件数	24,134	23,374	760
移送費	金額	6,250	0	6,250
	件数	1	0	1
出産育児諸費	金額	43,929,790	57,867,590	13,937,800
	件数	104	136	32
葬祭諸費	金額	11,300,000	11,150,000	150,000
	件数	226	223	3
計	金額	10,700,876,390	11,028,262,643	327,386,253
	件数	642,560	671,752	29,192

(4) 土地区画整理事業特別会計

決算額は、歳入21億6,633万6,295円、歳出16億2,252万8,117円で、差引額は、5億4,380万8,178円であった。前年度比は歳入で7億8,321万1,992円(26.6%)、歳出で3億9,460万9,855円(19.6%)それぞれ減少した。

ア 歳入

(単位：円・%)

区分	平成29年度	平成28年度	対前年度比較	
			増減額	増減率
予算現額	2,309,267,292	3,124,691,040	815,423,748	26.1
調定額	2,278,287,735	3,436,482,667	1,158,194,932	33.7
収入済額	2,166,336,295	2,949,548,287	783,211,992	26.6
不納欠損額	0	0	0	-
収入未済額	111,951,440	486,934,380	374,982,940	77.0
対調定収入率	95.1	85.8	-	-

収入済額の内訳は、次表のとおりである。

収入済額の内訳

(単位：円)

区分	調定額	収入済額	不納欠損額	収入未済額
国庫支出金	460,120,000	377,773,000	0	82,347,000
財産収入	433,414,420	403,809,980	0	29,604,440
繰入金	452,343,000	452,343,000	0	0
繰越金	932,410,315	932,410,315	0	0
諸収入	0	0	0	0
計	2,278,287,735	2,166,336,295	0	111,951,440

イ 歳出

(単位：円・%)

区分	平成29年度	平成28年度	対前年度比較	
			増減額	増減率
予算現額	2,309,267,292	3,124,691,040	815,423,748	26.1
支出済額	1,622,528,117	2,017,137,972	394,609,855	19.6
翌年度繰越額	532,704,836	1,080,237,292	547,532,456	50.7
不用額	154,034,339	27,315,776	126,718,563	463.9
執行率	70.3	64.6	-	-

支出済額の内訳は、次表のとおりである。

支出済額の内訳

(単位：円)

区分	予算現額	支出済額	翌年度繰越額	不用額
総務費	69,501,000	58,631,199	0	10,869,801
土地区画 整理事業費	1,963,125,292	1,288,256,885	532,704,836	142,163,571
公債費	275,641,000	275,640,033	0	967
予備費	1,000,000	0	0	1,000,000
計	2,309,267,292	1,622,528,117	532,704,836	154,034,339

4 財産に関する調書

決算審査に付された財産に関する調書については、関係職員から説明を求めるとともに、財産台帳及び諸帳簿等を照合した結果、おおむね適正に管理されていると認められた。

(1) 公有財産

ア 土地及び建物

(ア) 土地

(単位：㎡)

区分		前年度末現在高	決算年度中増減高	決算年度末現在高
行政財産	公用財産	112,769.97	968.50	113,738.47
	公共用財産	1,338,457.71	22,139.93	1,360,597.64
	小計	1,451,227.68	23,108.43	1,474,336.11
普通財産		142,170.69	15,141.79	127,028.90
計		1,593,398.37	7,966.64	1,601,365.01

平成29年度は、7,966.64㎡増加した。

公用財産では、クリーンセンター1,031.00㎡は土地開発基金から買い戻したことから増加した。

公共用財産では、小中学校1万8,452.00㎡は西初石小学校用地を土地開発基金から買い戻したことから増加した、スポーツフィールド2,212.00㎡は所管替えをしたことから増加した。

普通財産では、その他15,981.26㎡は旧浅間林間学園用地を売却したことから減少した。

(イ) 建物

(単位：㎡)

区分		前年度末現在高	決算年度中増減高	決算年度末現在高
行政財産	公用財産	47,270.47	248.13	47,022.34
	公共用財産	267,078.73	5,430.36	272,509.09
	小計	314,349.20	5,182.23	319,531.43
普通財産		1,405.39	129.38	1,276.01
計		315,754.59	5,052.85	320,807.44

平成29年度は、5,052.85㎡増加した。

公共用財産では、非木造建物4,614.89㎡は南流山小学校及びおおたかの森小学校の校舎等増築、西初石小学校の倉庫新築等によるものである。

イ 有価証券

(単位：円)

区分	前年度末現在額	決算年度中増減額	決算年度末現在額
東武鉄道(株)株券	1,306,788	177,127	1,483,915
流鉄(株)株券	1,000,000	0	1,000,000
(株)ディー・エス・ケイ株券	1,000,000	0	1,000,000
(株)ベイエフエム株券	900,000	0	900,000
(株)ジェイコム東葛葛飾株券	2,000,000	0	2,000,000
計	6,206,788	177,127	6,383,915

(注) 東武鉄道(株)株券は平成20年5月の株券電子化に伴い時価を、その他有価証券は額面価格を表示している。

平成29年度は、17万7,127円増加した。

ウ 出資による権利

平成29年度は、1,706万6,000円増加した。

北千葉広域水道企業団に対し追加出資を行ったためである。

(2) 物品

平成29年度は、115点増加した。

- ・車両については、小型貨物車2台、軽自動車3台の廃車による減5点。
- ・事務用機械器具については、投票用紙計算機等の廃棄による減7点。
- ・教養・娯楽・体育用品については、統一基準に基づく地方公会計に伴う固定資産台帳整備の際の調査判明による増12点。
- ・雑機械及び器具については、統一基準に基づく地方公会計に伴う固定資産台帳整備の際の調査判明による増115点。

(3) 債権

(単位 : 円)

区分	前年度末現在額	決算年度中増減額	決算年度末現在額
自治会館建設事業貸付金	11,200,000	22,560,000	33,760,000
入学準備金貸付金	2,016,500	284,000	1,732,500
保育士修学資金貸付金	8,930,000	606,000	8,324,000
計	22,146,500	21,670,000	43,816,500

平成29年度は、2,167万円増加した。

自治会館建設事業貸付金は、2自治会への貸付金と3自治会からの償還金である。

入学準備金貸付金は、8名分の償還金である。

保育士修学資金貸付金は、2名分の貸付金と7名分の償還金である。

(4) 基金

(単位 : 円)

区分	前年度末現在高	決算年度中増減高	決算年度末現在高
財政調整積立基金 (一般会計)	4,532,529,000	316,000	4,532,845,000
財政調整積立基金 (国民健康保険特別会計)	123,620,000	20,065,000	143,685,000
育英資金給付基金	33,569,008	0	33,569,008
減債基金	33,226,000	16,000	33,242,000
災害救助基金	38,232,000	6,358,000	44,590,000
健康福祉基金	131,901,000	132,366,000	264,267,000
常磐自動車道環境 監視施設管理基金	27,944,243	13,129	27,957,372
ふるさと緑の基金	494,408,000	5,735,893	500,143,893
ふるさと21まちづくり基金	3,477,348	6,344,633	9,821,981
国際交流基金	51,256,232	1,640,093	52,896,325
廃棄物処理施設整備等基金	102,188,643	28,052,014	130,240,657
介護保険介護給付費準備基金	262,396,945	142,803,696	405,200,641
教育、文化及び スポーツ振興基金	96,219,022	45,016,817	141,235,839
消防施設及び 消防装備整備基金	24,992,944	69,801,590	94,794,534
市民福祉活動事業 運営資金貸付基金	20,000,000	0	20,000,000
介護保険高額介護サービス費 等資金貸付基金	2,000,000	0	2,000,000
国民健康保険高額療養費 資金貸付基金	10,000,000	0	10,000,000
国民健康保険出産費 資金貸付基金	3,000,000	0	3,000,000
土地開発基金	1,720,000,000	0	1,720,000,000
計	7,710,960,385	458,528,865	8,169,489,250

平成29年度は、4億5,852万8,865円増加した。

健康福祉基金で1億3,236万6,000円、介護保険介護給付費準備基金で1億4,280万3,696円、教育、文化及びスポーツ振興基金で4,501万6,817円、消防施設及び消防装備整備基金で6,980万1,590円等が増加したためである。

平成 29 年度流山市基金運用状況審査意見

第 1 審査を執行した監査委員名

佐々木 健一

海老原 功一

第 2 審査の対象

- 1 平成 29 年度流山市土地開発基金
- 2 平成 29 年度流山市国民健康保険高額療養費資金貸付基金
- 3 平成 29 年度流山市国民健康保険出産費資金貸付基金
- 4 平成 29 年度流山市介護保険高額介護サービス費等資金貸付基金
- 5 平成 29 年度流山市民福祉活動事業運営資金貸付基金

第 3 審査の期間

自 平成 30 年 6 月 1 日

至 平成 30 年 8 月 10 日

第 4 審査の方法

平成 29 年度基金運用状況の審査に当たっては、各基金の運用状況調書に基づき、基金の運用が設置の趣旨に沿って適正かつ効率的に執行されているかどうか、また、計数は正確であるか、諸帳簿・証書類を照合するとともに関係職員の説明を求め審査を行った。

第 5 審査の結果

各基金の運用状況は、諸帳簿・証書類と符合し計数も正確であり、基金設置の趣旨に沿って、おおむね適正に運営されていると認められた。

第 6 審査の意見

各基金の運用については、その設置目的に沿い運用され、適正であると認められた。

第7 運用状況

1 土地開発基金

平成29年度は、次の表のとおりである。

土地開発基金運用状況

(単位：円・㎡)

区分	前年度末現在高	決算年度中増減高			決算年度末現在高	
		増	減	計		
土地	面積	31,412.10	0	18,830.18	18,830.18	12,581.92
	金額	1,106,227,379	0	348,183,476	348,183,476	758,043,903
現金	613,772,621	348,183,476	0	348,183,476	961,956,097	
計	1,720,000,000	348,183,476	348,183,476	0	1,720,000,000	

2 国民健康保険高額療養費資金貸付基金

国民健康保険高額療養費資金貸付基金は、国民健康保険法の規定による高額療養費の支給を受けるまでの間、その支給に係る療養に要する費用を支払うための資金を貸し付けることにより、国民健康保険被保険者の福祉の向上に寄与するために、平成12年度に設置された。

国民健康保険高額療養費資金貸付基金運用状況

(単位：円)

区分	前年度末現在高	決算年度中増減高			決算年度末現在高
		増	減	計	
貸付金	759,000	0	735,000	735,000	24,000
現金	9,241,000	735,000	0	735,000	9,976,000
計	10,000,000	735,000	735,000	0	10,000,000

貸付金の減は、不納欠損によるものであり、それに係る現金については、一般会計からの繰入金で補てんした。

3 国民健康保険出産費資金貸付基金

国民健康保険出産費資金貸付基金は、出産に要する経費を支払うための資金を貸し付けることにより、国民健康保険被保険者の福祉の向上に寄与するために、平成13年度に設置された。

国民健康保険出産費資金貸付基金運用状況

(単位：円)

区分	前年度末現在高	決算年度中増減高			決算年度末現在高
		増	減	計	
貸付金	0	0	0	0	0
現金	3,000,000	0	0	0	3,000,000
計	3,000,000	0	0	0	3,000,000

4 介護保険高額介護サービス費等資金貸付基金

介護保険高額介護サービス費等資金貸付基金は、介護サービス等の費用に係る資金を貸し付けることにより、要介護（要支援）認定を受けた被保険者の福祉の向上に寄与するするために、平成13年度に設置された。

介護保険高額介護サービス費等資金貸付基金運用状況

(単位：円)

区分	前年度末現在高	決算年度中増減高			決算年度末現在高
		増	減	計	
貸付金	0	0	0	0	0
現金	2,000,000	0	0	0	2,000,000
計	2,000,000	0	0	0	2,000,000

5 市民福祉活動事業運営資金貸付基金

市民福祉活動事業運営資金貸付基金は、NPO法人が市民福祉活動事業を起こす際の事業運営資金を低利で貸し付けることにより、市民福祉の向上に寄与するするために、平成15年度に設置された。

市民福祉活動事業運営資金貸付基金運用状況

(単位：円)

区分	前年度末現在高	決算年度中増減高			決算年度末現在高
		増	減	計	
貸付金	830,000	0	0	0	830,000
現金	19,170,000	0	0	0	19,170,000
計	20,000,000	0	0	0	20,000,000

平成 29 年度
審 査 資 料

第1表

歳入歳出決算額 総括表

会計名		区分	予算現額	決算額	予算現額に対する 決算額の比較増減	予算現額 に対する 決算額の 比率
			円	円	円	%
一 般 会 計		歳 入	55,331,429,311	55,087,849,151	243,580,160	99.6
		歳 出	55,331,429,311	52,624,153,561	2,707,275,750	95.1
		差引残高	0	2,463,695,590		
特 別 会 計	介 護 保 険	歳 入	11,635,926,000	11,474,289,474	161,636,526	98.6
		歳 出	11,635,926,000	11,244,643,985	391,282,015	96.6
		差引残高	0	229,645,489		
	後期高齢者医療	歳 入	2,068,003,000	2,105,176,989	37,173,989	101.8
		歳 出	2,068,003,000	2,054,147,166	13,855,834	99.3
		差引残高	0	51,029,823		
	国 民 健 康 保 険	歳 入	18,616,201,000	18,080,042,049	536,158,951	97.1
		歳 出	18,616,201,000	17,558,902,228	1,057,298,772	94.3
		差引残高	0	521,139,821		
	土 地 区 画 整 理 事 業	歳 入	2,309,267,292	2,166,336,295	142,930,997	93.8
		歳 出	2,309,267,292	1,622,528,117	686,739,175	70.3
		差引残高	0	543,808,178		
	小 計	歳 入	34,629,397,292	33,825,844,807	803,552,485	97.7
		歳 出	34,629,397,292	32,480,221,496	2,149,175,796	93.8
		差引残高	0	1,345,623,311		
合 計	歳 入	89,960,826,603	88,913,693,958	1,047,132,645	98.8	
	歳 出	89,960,826,603	85,104,375,057	4,856,451,546	94.6	
	差引残高	0	3,809,318,901			

表頭「予算現額に対する決算額の比較増減」は、歳入歳出とも決算額から予算現額をそれぞれ差し引いたものである。

第2表

一般会計歳入決算額 財源別内訳表

区 分		平成29年度	平成28年度	差引増減額	増減率	構成比
		円	円	円	%	%
自主財源	市 税	26,709,670,517	25,927,179,447	782,491,070	3.0	48.5
	分担金及び負担金	1,407,446,025	1,158,437,985	249,008,040	21.5	2.6
	使用料及び手数料	801,505,799	764,480,919	37,024,880	4.8	1.5
	財産収入	494,945,046	144,272,648	350,672,398	243.1	0.9
	寄附金	76,511,354	12,787,545	63,723,809	498.3	0.1
	繰入金	14,466,390	494,173,860	479,707,470	97.1	0.0
	繰越金	1,613,153,945	1,970,341,759	357,187,814	18.1	2.9
	諸収入	1,328,137,635	1,235,027,894	93,109,741	7.5	2.4
	小計	32,445,836,711	31,706,702,057	739,134,654	2.3	58.9
依存財源	地方譲与税	329,063,000	345,529,000	16,466,000	4.8	0.6
	利子割交付金	42,358,000	26,619,000	15,739,000	59.1	0.1
	配当割交付金	163,340,000	116,845,000	46,495,000	39.8	0.3
	株式等譲渡所得割交付金	191,801,000	86,570,000	105,231,000	121.6	0.3
	地方消費税交付金	2,536,293,000	2,347,414,000	188,879,000	8.0	4.6
	自動車取得税交付金	131,227,000	92,586,000	38,641,000	41.7	0.2
	地方特例交付金	189,163,000	174,033,000	15,130,000	8.7	0.3
	地方交付税	1,589,836,000	1,641,437,000	51,601,000	3.1	2.9
	交通安全対策特別交付金	20,332,000	20,247,000	85,000	0.4	0.0
	国庫支出金	9,622,085,034	10,377,854,291	755,769,257	7.3	17.5
	県支出金	3,224,614,406	2,955,070,360	269,544,046	9.1	5.9
	市債	4,601,900,000	5,798,000,000	1,196,100,000	20.6	8.4
	小計	22,642,012,440	23,982,204,651	1,340,192,211	5.6	41.1
合計	55,087,849,151	55,688,906,708	601,057,557	1.1	100.0	

第3表

一般会計歳出決算額 目的別内訳表

区 分	平成29年度	平成28年度	差引増減額	増減率	構成比
議 会 費	円 404,727,041	円 405,470,636	円 743,595	% 0.2	% 0.8
総 務 費	3,915,218,908	3,645,206,700	270,012,208	7.4	7.4
民 生 費	23,781,184,710	22,419,847,827	1,361,336,883	6.1	45.2
衛 生 費	5,289,504,049	5,059,232,025	230,272,024	4.6	10.0
労 働 費	83,994,237	31,252,420	52,741,817	168.8	0.2
農林水産業費	169,667,944	169,000,585	667,359	0.4	0.3
商 工 費	317,797,548	341,186,169	23,388,621	6.9	0.6
土 木 費	5,148,005,610	6,625,762,758	1,477,757,148	22.3	9.8
消 防 費	2,107,242,791	1,946,127,634	161,115,157	8.3	4.0
教 育 費	7,221,524,992	9,400,542,135	2,179,017,143	23.2	13.7
災害復旧費	0	0	0	-	-
公 債 費	4,144,102,255	4,005,368,874	138,733,381	3.5	7.9
諸 支 出 金	41,183,476	26,255,000	14,928,476	56.9	0.1
合 計	52,624,153,561	54,075,252,763	1,451,099,202	2.7	100.0

第4表

一般会計歳出決算額 性質別内訳表

区 分	平成29年度	平成28年度	差引増減額	増減率	構成比
	千円	千円	千円	%	%
人 件 費	8,841,639	8,635,109	206,530	2.4	16.8
物 件 費	9,598,205	8,895,580	702,625	7.9	18.2
維持補修費	365,811	376,314	10,503	2.8	0.7
扶 助 費	15,318,566	13,967,930	1,350,636	9.7	29.1
補 助 費 等	2,711,798	2,486,864	224,934	9.0	5.1
投資的経費	6,361,735	9,758,355	3,396,620	34.8	12.1
公 債 費	4,144,102	4,005,369	138,733	3.5	7.9
積 立 金	310,338	81,171	229,167	282.3	0.6
投資及び 出資金貸付金	418,320	310,015	108,305	34.9	0.8
繰 出 金	4,553,640	5,558,546	1,004,906	18.1	8.7
合 計	52,624,154	54,075,253	1,451,099	2.7	100.0
義務的経費	28,304,307	26,608,408	1,695,899	6.4	53.8
經常的経費	45,050,035	42,013,645	3,036,390	7.2	85.6

注

義務的経費・・・人件費＋扶助費＋公債費

平成29年度經常的経費・・・人件費＋物件費＋維持補修費＋扶助費＋補助費等＋公債費＋經常的貸付金146,720千円＋經常的繰出金3,923,194千円

平成28年度經常的経費・・・人件費＋物件費＋維持補修費＋扶助費＋補助費等＋公債費＋經常的貸付金137,520千円＋經常的繰出金3,508,959千円

第5表

一般会計不納欠損額事由別内訳表

(単位：件・円)

区分 税目	A．滞納処分 する財産がない	B．生活困窮 者	C．居所及び 財産不明	D．会社倒産 による処分不 能	E．執行停止 をしたが、5 年時効が先に 到達した債権	計
市民税	(74)	(41)	(71)	(16)	(73)	(275)
	2,593,505	1,771,010	3,778,236	258,012	9,805,888	18,206,651
法人市民税	(4)	(0)	(3)	(12)	(2)	(21)
	200,000	0	124,100	1,492,052	180,000	1,996,152
固定資産税	(17)	(17)	(48)	(6)	(12)	(100)
	1,518,959	773,049	1,876,437	329,802	9,173,168	13,671,415
都市計画税	(17)	(17)	(48)	(6)	(12)	(100)
	336,205	171,101	415,263	72,990	2,030,562	3,026,121
軽自動車税	(45)	(6)	(18)	(0)	(10)	(79)
	129,000	33,600	40,187	0	38,800	241,587
特別土地 保有税	(0)	(0)	(0)	(0)	(0)	(0)
	0	0	0	0	0	0
合計	(140)	(64)	(140)	(34)	(97)	(475)
	4,777,669	2,748,760	6,234,223	2,152,856	21,228,418	37,141,926

都市計画税の件数については、固定資産税と同一処理のため合計件数から除外した。

第6表

一般会計歳出

区分	1 議会費	2 総務費	3 民生費	4 衛生費	5 労働費	6 農林水産業費
1 報 酬	155,409,859	11,629,300	11,687,200	684,000	1,296,000	9,886,720
2 給 料	37,905,756	837,414,559	841,898,741	307,782,452	0	43,775,772
3 職 員 手 当 等	92,740,111	595,375,645	526,773,479	210,094,772	0	27,792,049
4 共 済 費	83,794,578	594,413,828	459,037,726	171,819,420	0	23,350,140
5 災 害 補 償 費	0	0	0	0	0	0
6 恩 給 及 び 退 職 年 金	0	0	0	0	0	0
7 賃 金	1,028,662	107,344,123	312,831,954	70,980,179	1,055,274	1,834,343
8 報 償 費	280,496	17,045,544	50,799,225	89,308,668	45,180	558,510
9 旅 費	4,918,240	4,064,260	905,710	669,300	2,680	58,520
10 交 際 費	258,848	832,574	0	0	0	0
11 需 用 費	2,141,827	268,889,669	128,033,514	511,949,931	251,913	4,025,396
12 役 務 費	813,531	127,454,843	41,489,708	50,922,608	262,647	1,613,325
13 委 託 料	10,685,560	680,993,444	5,507,722,058	2,828,807,113	28,706,136	2,146,351
14 使 用 料 及 び 賃 借 料	3,041,838	263,993,592	62,551,106	16,255,667	59,667	3,060,067
15 工 事 請 負 費	0	113,271,480	93,504,574	6,743,520	49,739,740	313,200
16 原 材 料 費	0	503,604	8,265	123,120	0	0
17 公 有 財 産 購 入 費	0	62,871,725	12,306,835	9,487,132	0	0
18 備 品 購 入 費	199,605	31,805,273	28,456,941	2,009,812	0	148,649
19 負 担 金、補 助 及 び 交 付 金	11,508,130	127,322,059	3,477,002,246	215,904,496	2,575,000	46,104,902
20 扶 助 費	0	0	9,102,746,656	750,788,901	0	0
21 貸 付 金	0	11,000,000	720,000	0	0	5,000,000
22 補 償、補 填 及 び 賠 償 金	0	0	7,124,240	0	0	0
23 償 還 金、利 子 及 び 割 引 料	0	56,749,293	104,570,166	3,215	0	0
24 投 資 及 び 出 資 金	0	0	0	17,066,000	0	0
25 積 立 金	0	2,132,093	145,688,000	28,080,143	0	0
26 寄 附 金	0	0	0	0	0	0
27 公 課 費	0	112,000	8,200	23,600	0	0
28 繰 出 金	0	0	2,865,318,166	0	0	0
計	404,727,041	3,915,218,908	23,781,184,710	5,289,504,049	83,994,237	169,667,944

節別集計表

(単位：円)

7 商工費	8 土木費	9 消防費	10教育費	11災害復旧費	12公債費	13諸支出金	計
10,423,200	439,200	13,601,970	65,977,400	0	0	0	281,034,849
43,694,748	436,852,195	694,860,800	535,007,653	0	0	0	3,779,192,676
29,110,536	306,050,695	562,815,118	335,290,305	0	0	0	2,686,042,710
23,080,453	242,285,451	404,871,651	287,026,366	0	0	0	2,289,679,613
0	0	0	0	0	0	0	0
0	0	0	0	0	0	0	0
1,744,783	7,685,655	2,779,142	453,876,172	0	0	0	961,160,287
12,574,776	407,819	14,665,316	25,820,628	0	0	0	211,506,162
478,690	1,341,910	3,441,840	1,705,194	0	0	0	17,586,344
0	0	177,500	112,120	0	0	0	1,381,042
4,003,479	44,526,963	64,008,602	487,545,660	0	0	0	1,515,376,954
1,831,407	8,701,951	17,279,897	38,438,028	0	0	0	288,807,945
22,760,641	533,230,310	28,855,012	1,040,584,049	0	0	0	10,684,490,674
680,077	148,688,089	56,547,877	236,689,652	0	0	0	791,567,632
0	612,605,280	9,713,952	2,192,916,440	0	0	0	3,078,808,186
0	1,598,940	78,369	546,108	0	0	0	2,858,406
0	74,076,772	0	714,302,954	0	0	41,183,476	914,228,894
13,996	6,600,483	98,752,321	216,390,925	0	0	0	384,378,005
37,400,762	1,554,457,651	52,497,769	440,049,450	0	0	0	5,964,822,465
0	0	0	99,766,303	0	0	0	9,953,301,860
130,000,000	0	0	0	0	0	0	146,720,000
0	440,206,830	1,641	4,114,668	0	0	0	451,447,379
0	1,945,500	10,925,024	0	0	4,144,102,255	0	4,318,295,453
0	254,534,000	0	0	0	0	0	271,600,000
0	19,314,916	69,801,590	45,320,817	0	0	0	310,337,559
0	0	0	0	0	0	0	0
0	112,000	1,567,400	44,100	0	0	0	1,867,300
0	452,343,000	0	0	0	0	0	3,317,661,166
317,797,548	5,148,005,610	2,107,242,791	7,221,524,992	0	4,144,102,255	41,183,476	52,624,153,561