

# 経営比較分析表（令和3年度決算）

千葉県 流山市

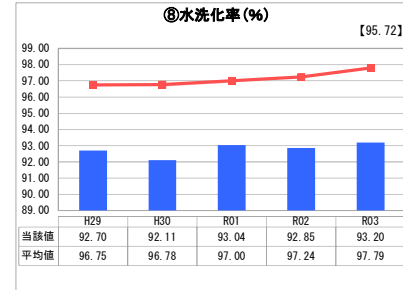
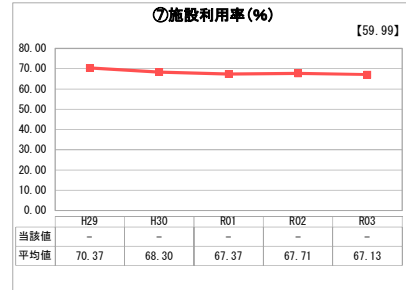
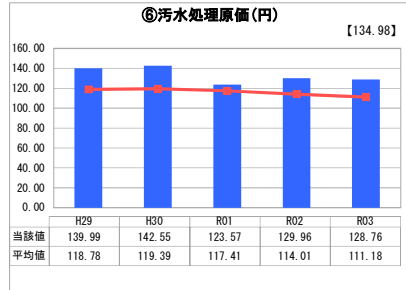
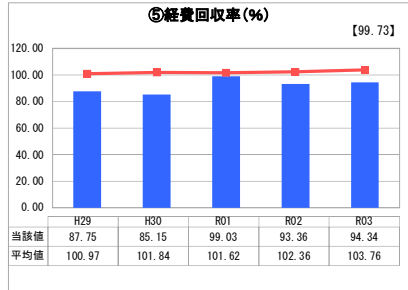
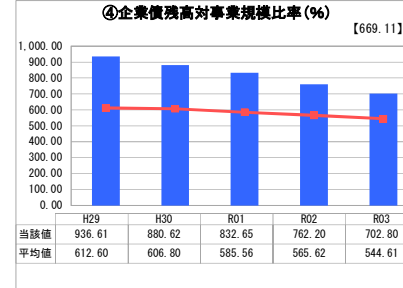
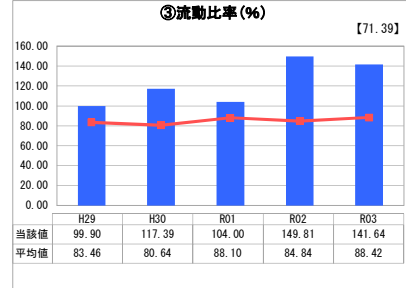
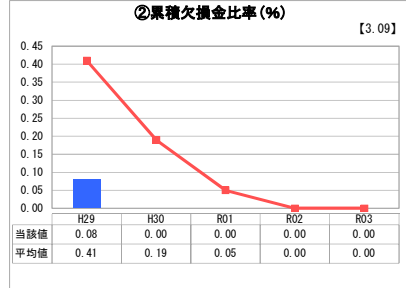
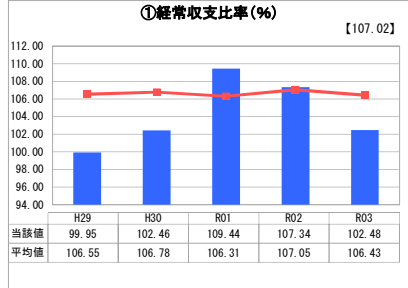
業務名	業種名	事業名	類似団区分	管理者の情報
法適用	下水道事業	公共下水道	Ab	自治体職員
資金不足比率(%)	自己資本構成比率(%)	普及率(%)	有収率(%)	1か月20m <sup>3</sup> 当たり家産料金(円)
-	69.72	92.30	79.76	2,200

人口(人)	面積(km <sup>2</sup> )	人口密度(人/km <sup>2</sup> )
204,512	35.32	5,790.26
処理区域内人口(人)	処理区域面積(km <sup>2</sup> )	処理区域内人口密度(人/km <sup>2</sup> )
189,610	19.08	9,937.63

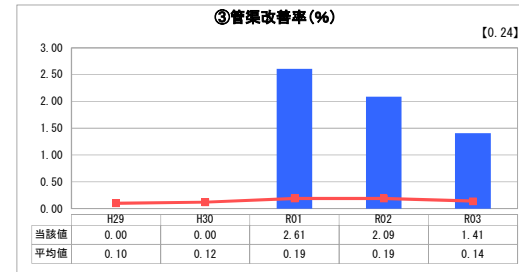
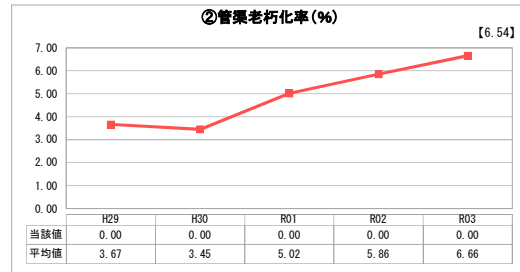
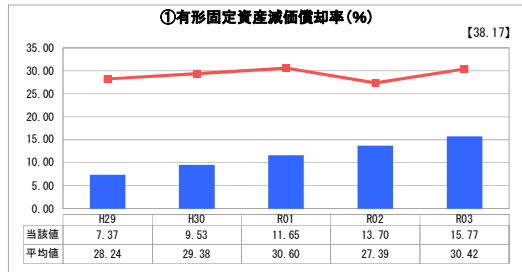
**グラフ凡例**

- 当該団体値 (当該値)
- 類似団体平均値 (平均値)
- 令和3年度全国平均

## 1. 経営の健全性・効率性



## 2. 老朽化の状況



## 分析欄

### 1. 経営の健全性・効率性について

流下水道維持管理費負担金支出等の増加に伴う経常費用の増加で、①経常収支比率は前年度比低下となるが、100%を超える値で推移している。また、累積欠損金なく②累積欠損金比率0%であることから、健全経営を維持できている。

企業債を活用し管渠施設の新規整備を行ってきたため、④企業債残高対事業規模比率は高い水準にあるが、着実に企業債残高は減少している。

建設拡張の途上であるため⑤経費回収率は類似団体よりも低い水準にあるが、下水道使用料の増加により前年度を上回る値となった。

流下水道維持管理費負担金等の増加により汚水処理費は増加しているが、それを上回る有収水量の増加により⑥汚水処理原価は前年度に比べ低い水準となった。

⑧水洗化率は類似団体を下回る水準となっており、未接続者への対策が課題となっている。

### 2. 老朽化の状況について

前述の通り、未普及地域の管渠整備を現在もを行っているため、老朽化の状況については類似団体よりも低い水準で推移している。

## 全体総括

建設拡張の段階にあるため、「経常収支比率」や「企業債残高対事業規模比率」の健全性に関する数値については低い水準で推移しているが、これは管渠施設等の新規整備が一段落となる令和6年度末を境に改善していくものと思料される。

一方で、他団体に比べ新しい設備を有しており、老朽化の状況については良好であるといえる。

※ 「経常収支比率」、「累積欠損金比率」、「流動比率」、「有形固定資産減価償却率」及び「管渠老朽化率」については、法非適用企業では算出できないため、法適用企業のみ類似団体平均値及び全国平均を算出しています。