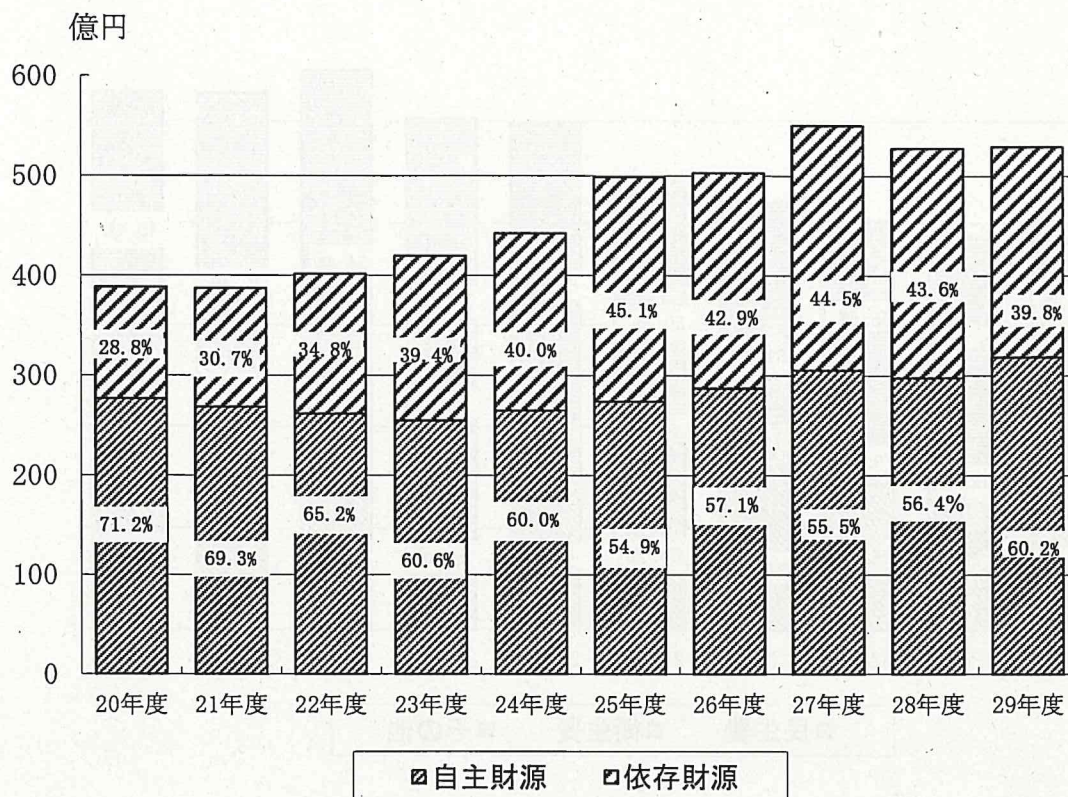


## 第2章 一般会計年度別の推移・保健福祉の種類別予算・統計

### 1 一般会計歳入予算（各年度当初予算）

（歳入）



(単位 千円)

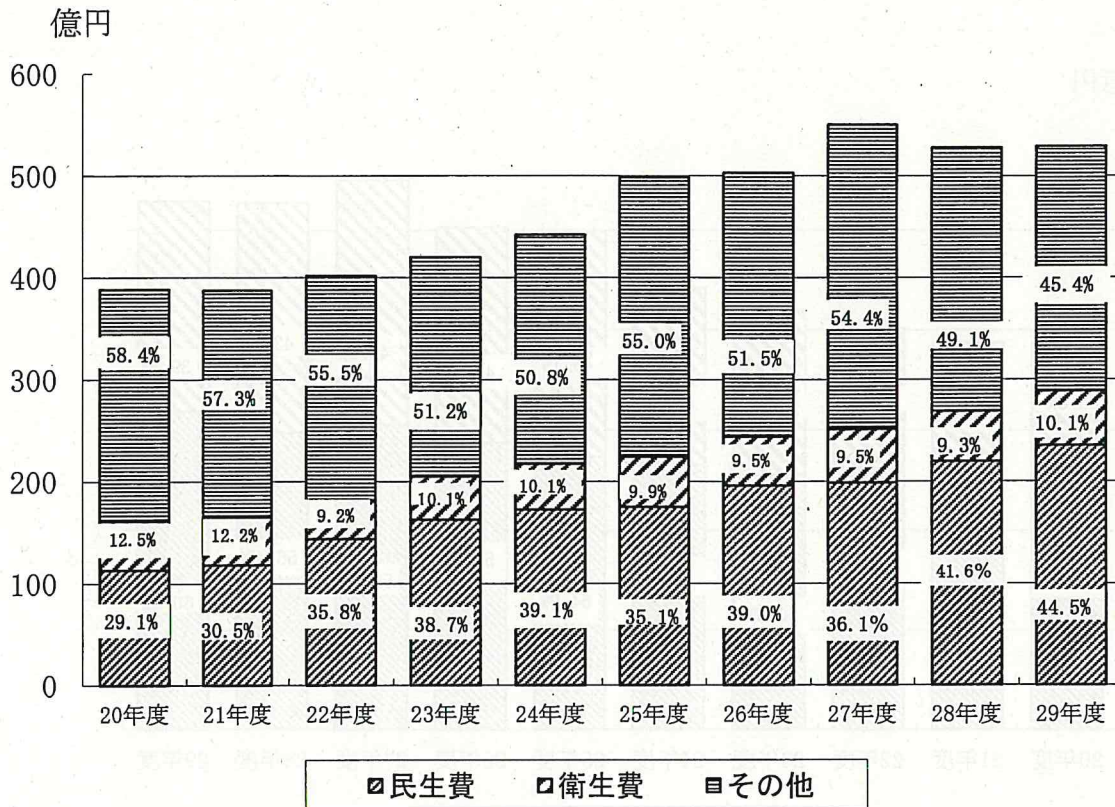
区分	平成20年度	平成21年度	平成22年度	平成23年度	平成24年度
自主財源	27,655,737	26,854,727	26,172,869	25,463,423	26,503,923
依存財源	11,193,263	11,880,273	13,986,131	16,534,577	17,698,077
歳入合計	38,849,000	38,735,000	40,159,000	41,998,000	44,202,000

(単位 千円)

区分	平成25年度	平成26年度	平成27年度	平成28年度	平成29年度
自主財源	27,378,349	28,734,263	30,523,897	29,782,123	31,844,005
依存財源	22,467,651	21,554,737	24,517,103	22,992,877	21,065,995
歳入合計	49,846,000	50,289,000	55,041,000	52,775,000	52,910,000

## 2 一般会計歳出予算（各年度当初予算）

（歳出）



（単位 千円）

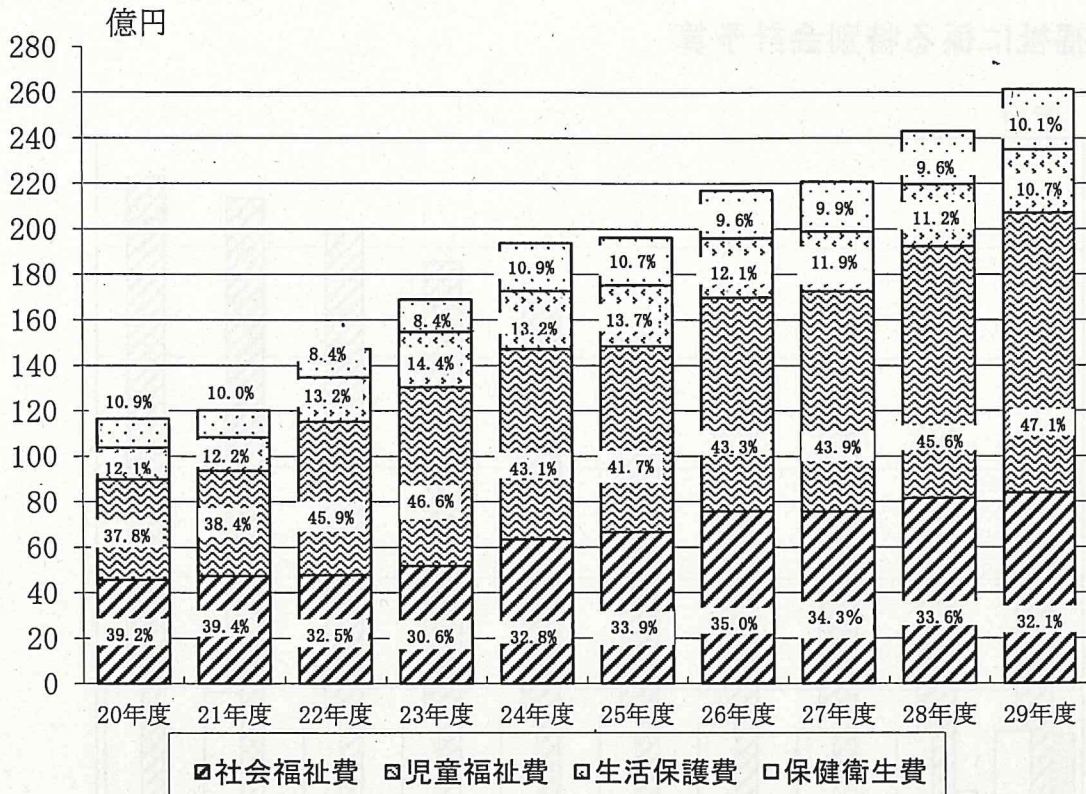
区分	平成20年度	平成21年度	平成22年度	平成23年度	平成24年度
民生費	11,301,312	11,816,944	14,387,735	16,275,394	17,271,240
衛生費	4,855,119	4,725,718	3,705,555	4,232,125	4,462,029
その他	22,692,569	22,192,338	22,065,710	21,490,481	22,468,731
歳出合計	38,849,000	38,735,000	40,159,000	41,998,000	44,202,000

（単位 千円）

区分	平成25年度	平成26年度	平成27年度	平成28年度	平成29年度
民生費	17,520,338	19,600,544	19,889,726	21,971,001	23,508,017
衛生費	4,928,376	4,801,783	5,226,642	4,933,630	5,355,531
その他	27,397,286	25,886,673	29,924,632	25,870,369	24,046,452
歳出合計	49,846,000	50,289,000	55,041,000	52,775,000	52,910,000

※ 民生費には、国民健康保険、国民年金関連予算を、衛生費には、環境関連予算を含んでいます。

### 3 保健福祉に係る一般会計予算



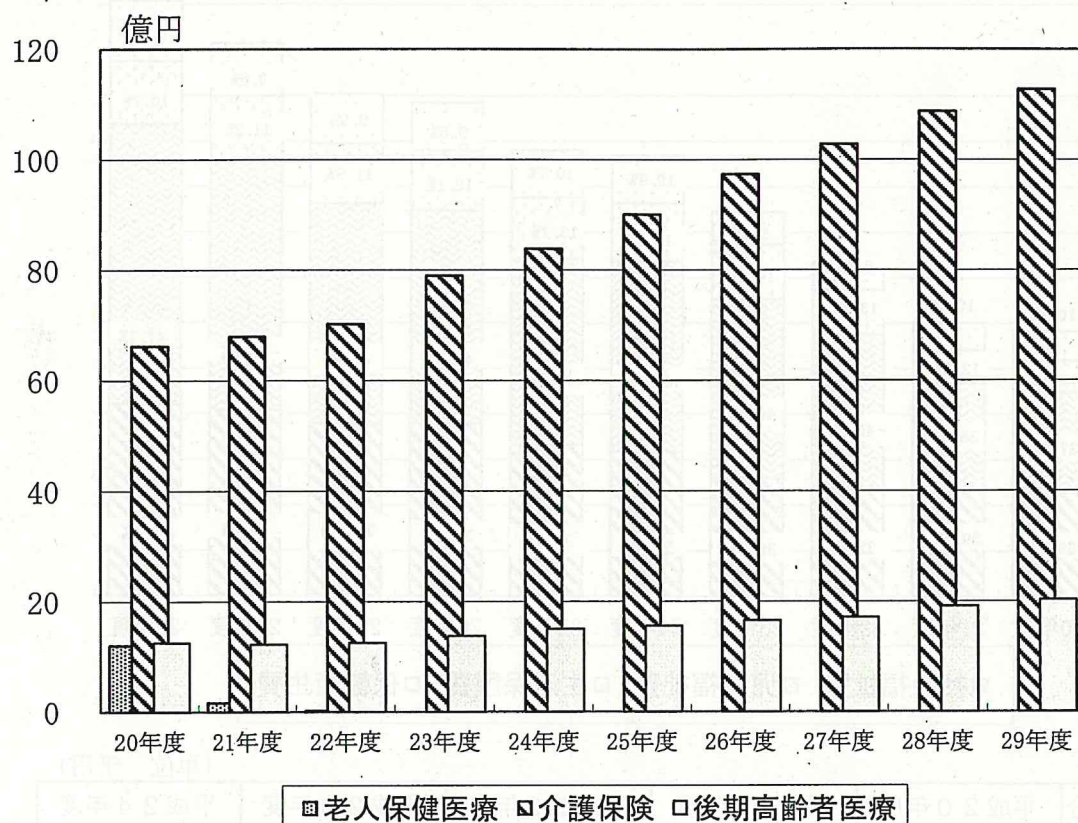
(単位 千円)

区分	平成20年度	平成21年度	平成22年度	平成23年度	平成24年度
社会福祉費	4,570,170	4,742,682	4,784,678	5,176,503	6,355,378
児童福祉費	4,411,261	4,615,032	6,745,510	7,867,093	8,355,970
生活保護費	1,407,883	1,467,901	1,947,127	2,424,492	2,558,976
災害救助費	888	894	900	900	916
保健衛生費	1,269,712	1,197,445	1,237,114	1,421,822	2,099,092
合計	11,659,914	12,023,954	14,715,329	16,890,810	19,370,332

(単位 千円)

区分	平成25年度	平成26年度	平成27年度	平成28年度	平成29年度
社会福祉費	6,657,910	7,581,891	7,571,030	8,154,453	8,400,683
児童福祉費	8,169,490	9,393,672	9,690,231	11,095,220	12,309,151
生活保護費	2,692,019	2,624,058	2,627,534	2,720,391	2,791,384
災害救助費	919	923	931	937	6,799
保健衛生費	2,101,197	2,089,555	2,187,132	2,337,139	2,652,425
合計	19,621,535	21,690,099	22,076,858	24,308,140	26,160,442

#### 4 保健福祉に係る特別会計予算



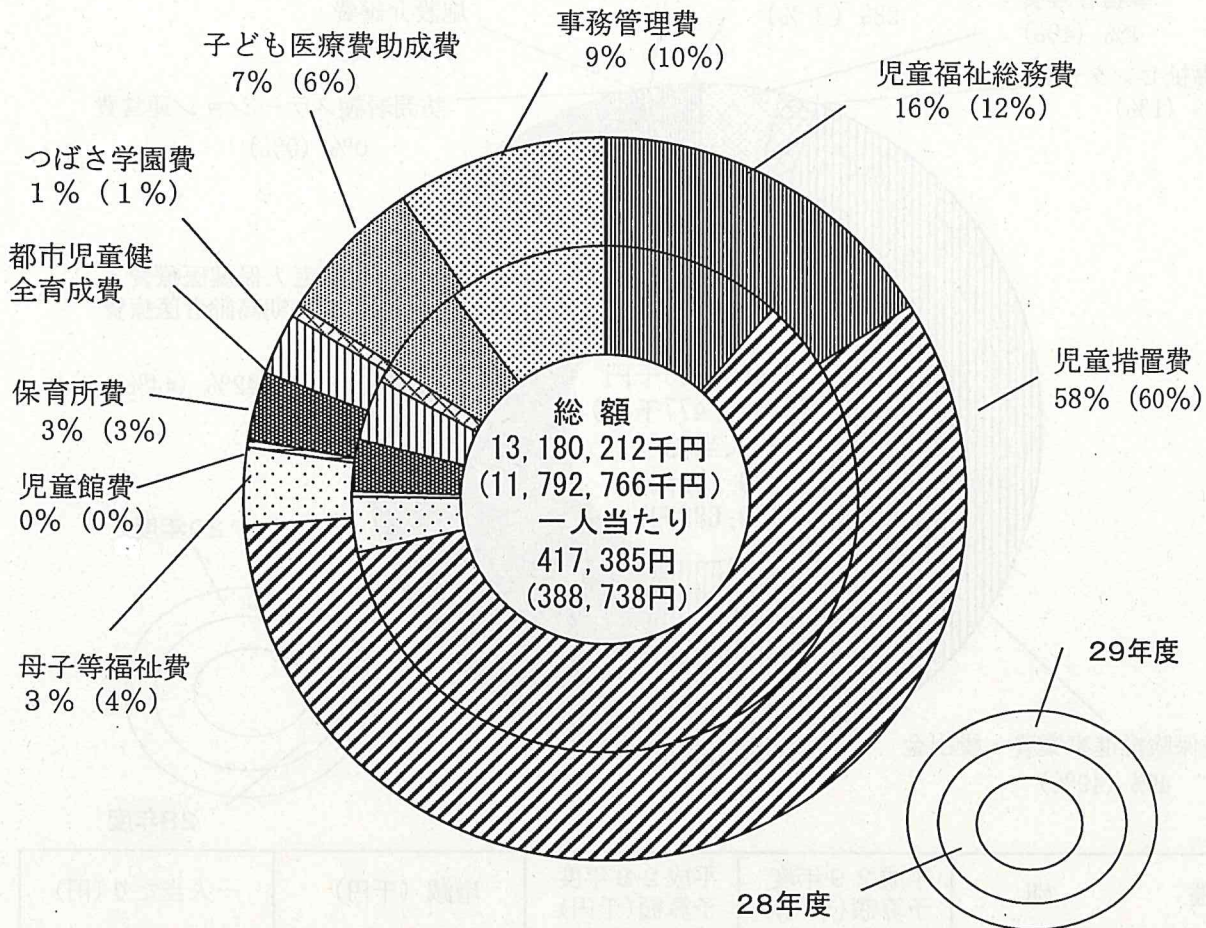
(単位 千円)

区分	平成20年度	平成21年度	平成22年度	平成23年度	平成24年度
老人保健医療	1,205,566	169,261	21,989	—	—
介護保険	6,622,673	6,795,864	7,025,953	7,901,318	8,387,401
後期高齢者医療	1,251,181	1,223,943	1,442,237	1,372,413	1,505,881
合計	9,079,420	8,189,068	8,490,179	9,273,731	9,893,282

区分	平成25年度	平成26年度	平成27年度	平成28年度	平成29年度
老人保健医療	—	—	—	—	—
介護保険	9,007,905	9,737,418	10,281,747	10,873,547	11,277,391
後期高齢者医療	1,552,869	1,654,853	1,711,725	1,913,254	2,029,026
合計	10,560,774	11,392,271	11,993,472	12,786,801	13,306,417

## 5 一般会計に見る保健福祉の種類別予算

### (1) 子どものための予算

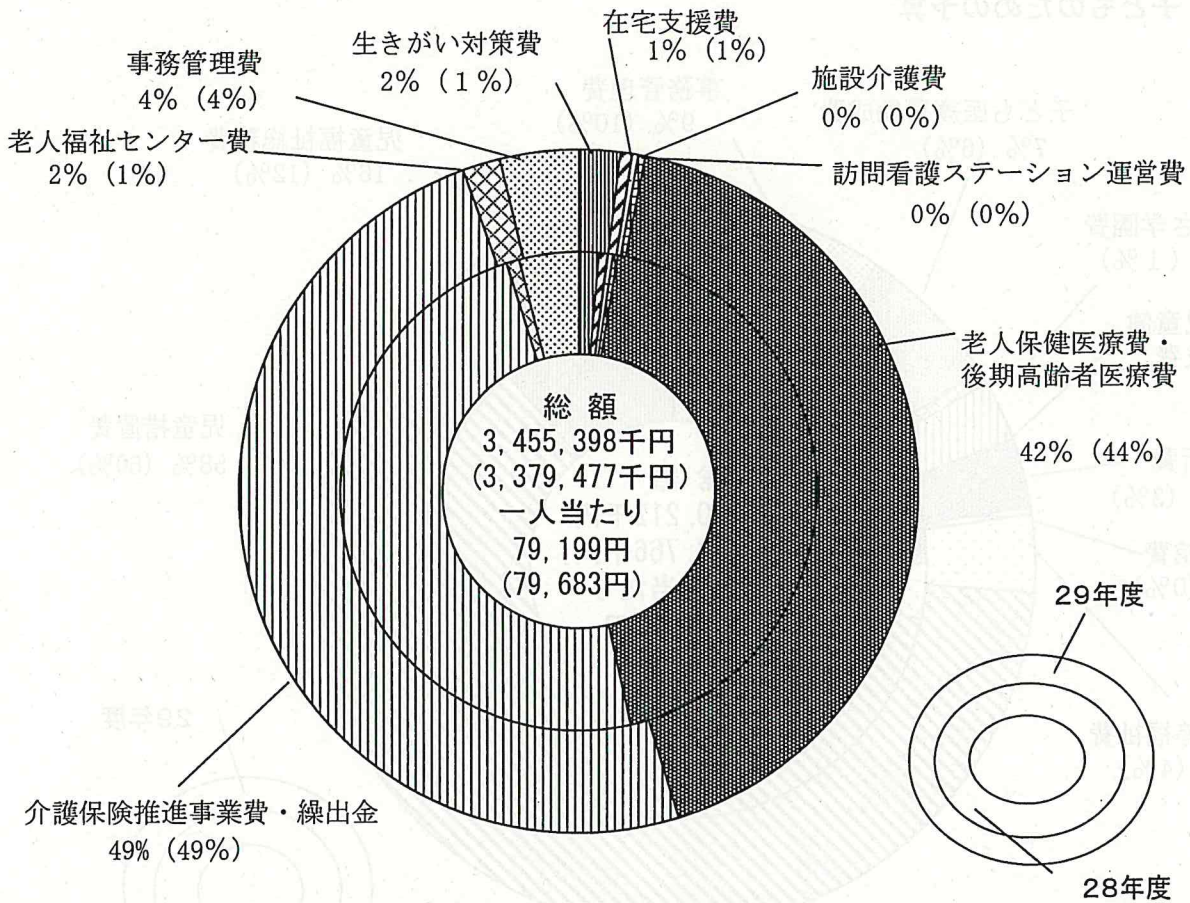


種 別	平成29年度 予算額(千円)	平成28年度 予算額(千円)	増減(千円)	一人当たり(円)
児童福祉総務費	2,106,919	1,353,664	753,255	417,385 (388,738)
児童措置費	7,617,890	7,089,839	528,051	
母子等福祉費	457,731	416,631	41,100	
児童館費	42,591	41,631	960	
保育所費	402,264	386,043	16,221	
都市児童健全育成費	360,225	459,734	△ 99,509	
つばさ学園費	76,259	143,260	△ 67,001	
子ども医療費助成費	871,061	697,546	173,515	
事務管理費	1,245,272	1,204,780	40,492	
合 計	13,180,212	11,792,766	1,387,084	

対象者の根拠；18歳未満の登録人口31,578人（30,336人）

\*（ ）内数値は、平成28年度分

(2) 高齢者のための予算

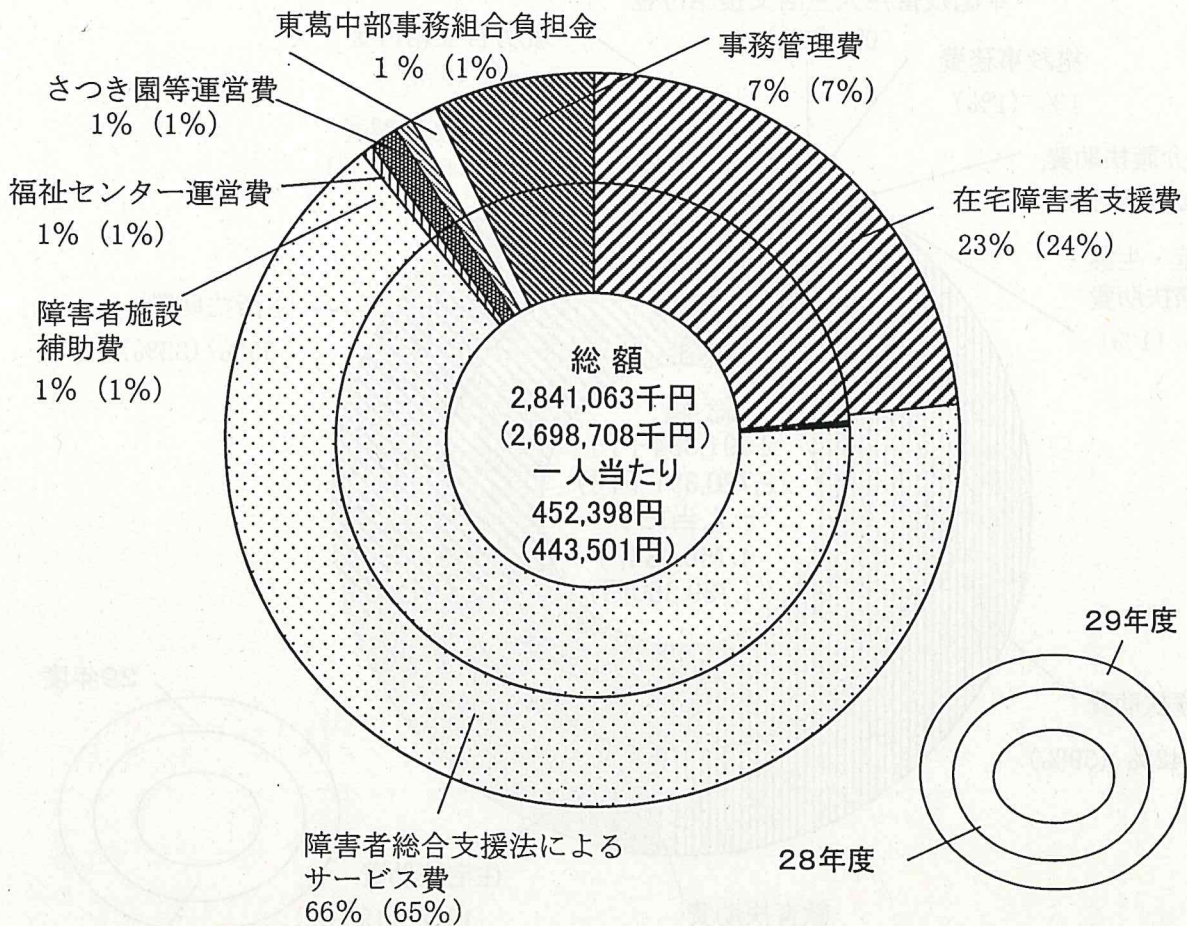


種 別	平成29年度 予算額(千円)	平成28年度 予算額(千円)	増減(千円)	一人当たり(円)
生きがい対策費	67,007	45,347	21,660	79,199 (79,683)
在宅支援費	19,473	19,683	△ 210	
施設介護費	10,043	12,204	△ 2,161	
訪問看護ステーション運営費	11,893	10,996	897	
老人保健医療費・後期高齢者 医療費・繰出金	1,455,979	1,483,311	△ 27,332	
介護保険推進事業費・ 繰出金	1,700,575	1,642,723	57,852	
老人福祉センター費	61,853	29,363	32,490	
事務管理費	128,575	135,850	△ 7,275	
合 計	3,455,398	3,379,477	75,921	

対象者の根拠；65歳以上の登録人口 43,629人 (42,411人)

\* ( ) 内数値は、平成28年度分

(3) 障害者のための予算



種 別	平成29年度 予算額(千円)	平成28年度 予算額(千円)	増減(千円)	一人当たり(円)
在宅障害者支援費	664,128	641,099	23,029	452,398 (443,501)
ことばの相談室運営費	※1	9,025	△9,025	
障害者総合支援法による サービス費	1,868,655	1,754,235	114,420	
障害者施設補助費	15,000	15,000	0	
福祉センター運営費	36,036	35,843	193	
さつき園等運営費	22,702	20,411	2,291	
東葛中部事務組合負担金	33,545	31,832	1,713	
事務管理費	200,997	191,263	9,734	
合 計	2,841,063	2,698,708	142,355	

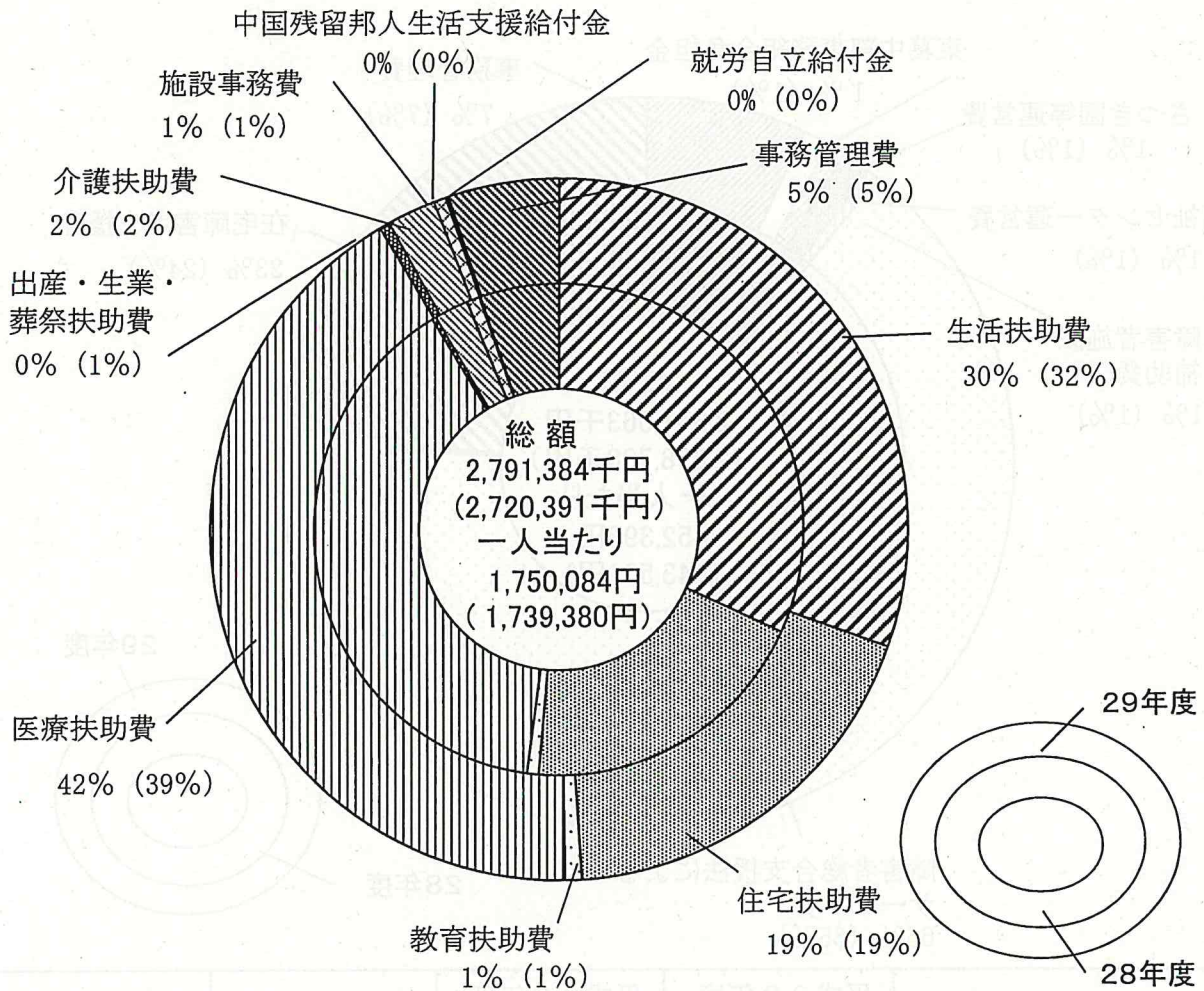
対象者の根拠；身体障害者手帳所持者；4,207人 療育手帳所持者；917人

精神障害者福祉手帳所持者；1,156人 計6,280人(6,085人)

※1 ことばの相談室運営費については、つばさ学園運営費で計上

\* ( ) 内数値は、平成28年度分

(4) 低所得者のための予算



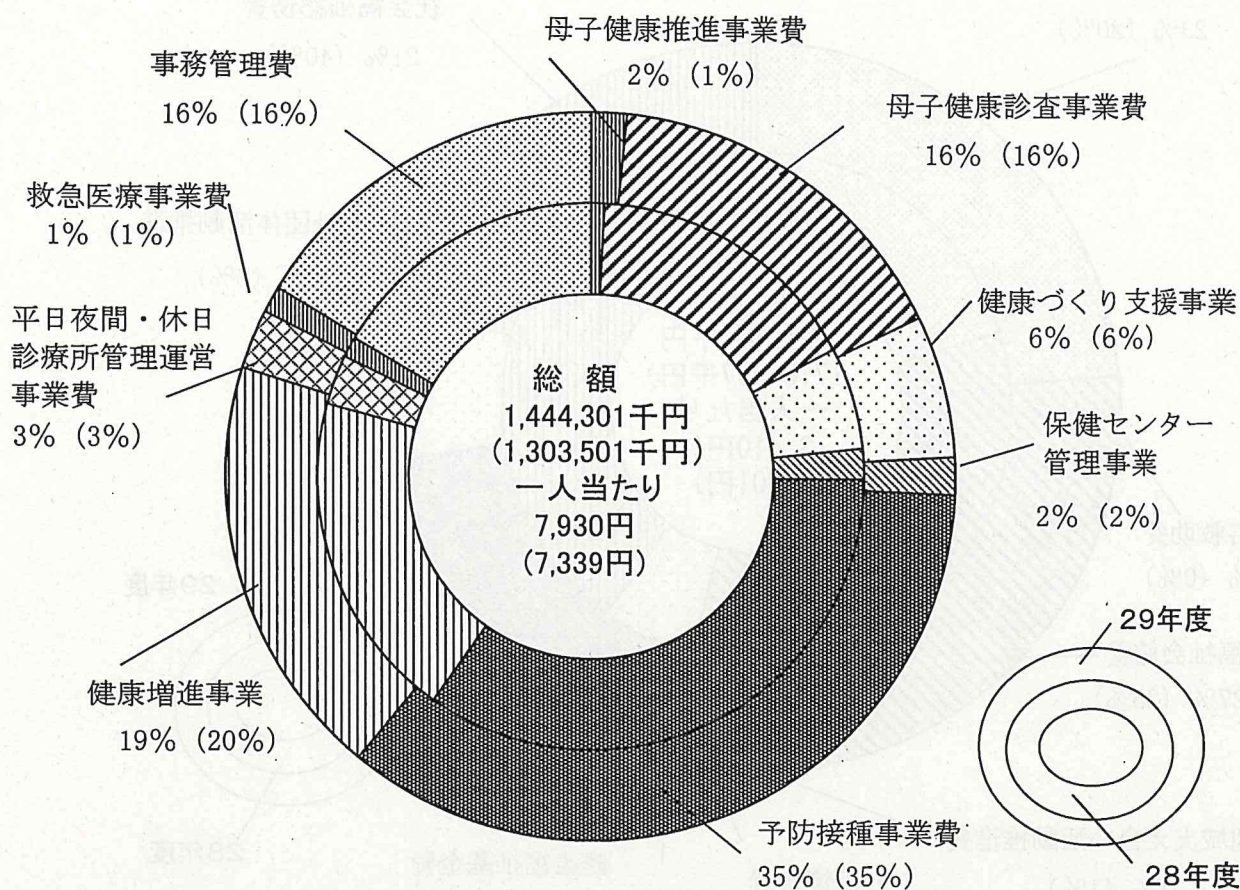
種 別	平成29年度 予算額(千円)	平成28年度 予算額(千円)	増減(千円)	一人当たり(円)
生活扶助費	849,096	865,576	△ 16,480	1,750,084 (1,739,380)
住宅扶助費	518,537	531,752	△ 13,215	
教育扶助費	21,059	21,073	△ 14	
医療扶助費	1,164,232	1,066,240	97,992	
出産・生業・葬祭扶助費	13,113	7,324	5,789	
介護扶助費	62,506	61,261	1,245	
施設事務費	15,744	23,183	△ 7,439	
中国残留邦人生活支援給付金	2,054	2,054	0	
就労自立給付金	1,746	0	1,746	
事務管理費	143,297	141,928	1,369	
合 計	2,791,384	2,720,391	70,993	

対象者の根拠；生活保護被保護者 1,595人(1,564人)

\* ( ) 内数値は、平成28年度分



(5) 健康を守るための予算

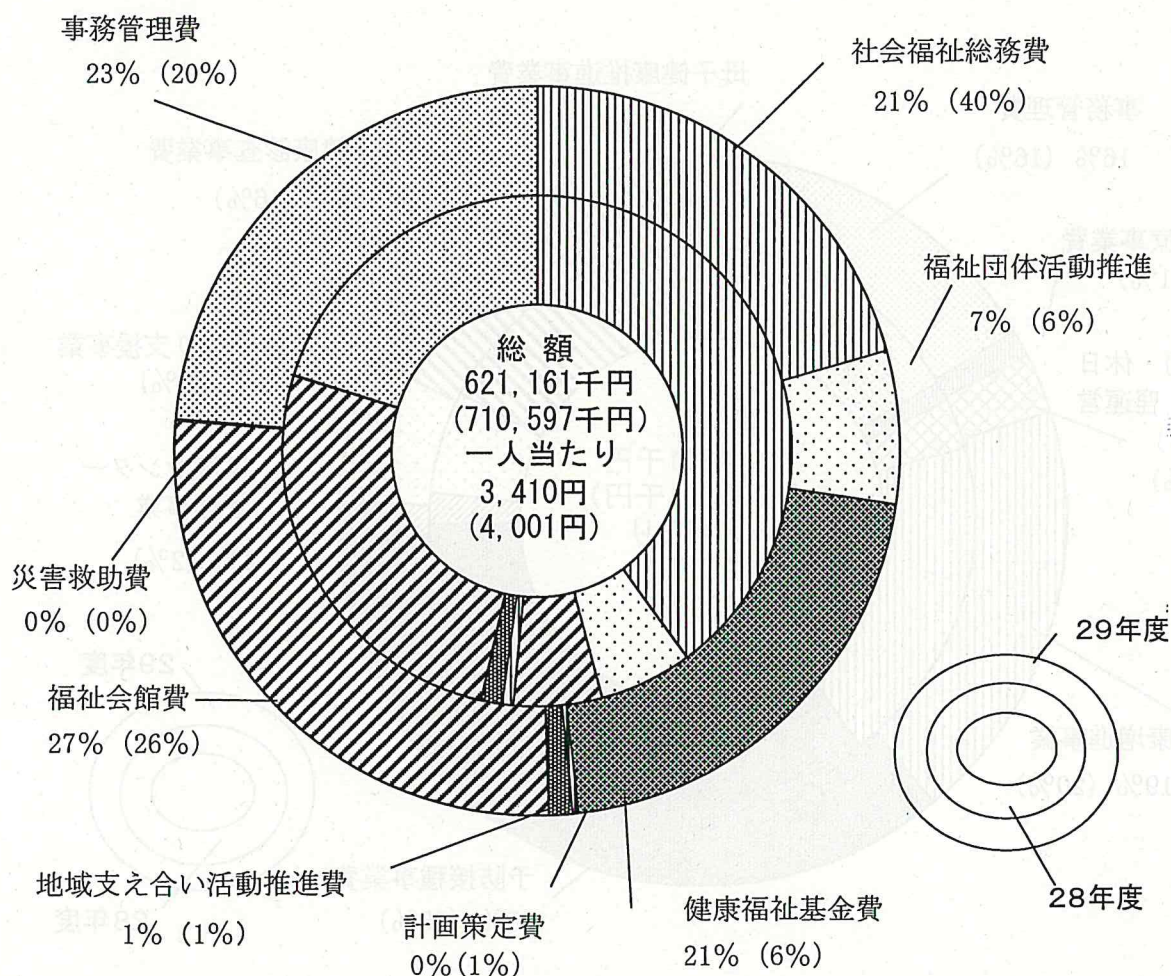


種別	平成29年度 予算額(千円)	平成28年度 予算額(千円)	増減(千円)	一人当たり (円)
母子健康推進事業費	22,454	9,886	12,568	
母子健康診査事業費	234,588	215,508	19,080	
健康づくり支援事業	90,980	78,417	12,563	
保健センター管理事業	24,005	23,567	438	
予防接種事業費	509,108	451,853	57,255	7,930
健康増進事業	271,636	254,218	17,418	(7,339)
平日夜間・休日診療所管理運営事業費	38,124	38,090	34	
救急医療事業費	16,995	15,815	1,180	
事務管理費	236,411	216,167	20,244	
合計	1,444,301	1,303,501	140,780	

対象者の根拠；登録人口 182,126人 (177,597人)

\* ( ) 内数値は、平成28年度分

(6) その他の保健福祉のための予算



種 別	平成29年度 予算額(千円)	平成28年度 予算額(千円)	増減(千円)	一人当たり (円)
社会福祉総務費	128,075	284,139	△ 156,064	3,410 (4,001)
福祉団体活動推進費	42,052	42,052	0	
健康福祉基金費	129,158	39,873	89,285	
計画策定費	1,727	5,065	△ 3,338	
地域支え合い活動推進費	6,386	9,290	△ 2,904	
福社会館費	167,094	186,362	△ 19,268	
災害救助費	449	437	12	
事務管理費	146,220	143,379	2,841	
合 計	621,161	710,597	△ 89,436	

対象者の根拠；登録人口 182,126人 (177,597人)

\* ( ) 内数値は、平成28年度分

## 6 統計から見た保健と福祉のすがた

### (1) 基本統計

常 住 人 口	181,737人	(H29. 4. 1)
常 住 人 口 世 帯 数	74,722世帯	(H29. 4. 1)
登 録 人 口	182,126人	(H29. 4. 1)
登 録 人 口 世 帯 数	78,116世帯	(H29. 4. 1)
面 積	35.32 k m <sup>2</sup>	
財 政 力 指 数	0.92	平成28年度地方財政状況調査
高 齢 者 単 身 世 帯 数	5,538世帯	平成27年国勢調査
高 齢 者 単 身 世 帯 比 率	7.8%	平成27年国勢調査
高 齢 者 人 口	43,629人	登録人口 (65歳以上人口) (H29. 4. 1)
高 齢 者 人 口 比 率	23.6%	高齢者人口/登録人口
母 子 世 帯 数	4,712世帯	平成27年国勢調査
母 子 世 帯 比 率	6.66%	平成27年国勢調査
身 体 障 害 者 数	4,207人	身体障害者手帳所持者数 (H29. 4. 1)
知 的 障 害 者 数	917人	療育手帳所持者数 (H29. 4. 1)
精 神 障 害 者 数	1,156人	精神障害者保健福祉手帳所持者数 (H29. 4. 1)
生 活 保 護 世 帯 数	1,145世帯	平成29年4月1日現在
生 活 保 護 被 保 護 者 数	1,595人	平成29年4月1日現在
生 活 保 護 率 (人 口 千 対)	8.8‰	生活保護被保護者数/登録人口 (H29. 4. 1)
児 童 数	31,578人	登録人口 (18歳未満人口) (H29. 4. 1)
児 童 人 口 比 率	17.3%	児童数/登録人口 (H29. 4. 1)
就 業 者 数 (就 業 者 比 率)	82,097人 (55.2%)	平成27年国勢調査
第 1 次 産 業 就 業 者 割 合	0.9%	平成27年国勢調査
第 2 次 産 業 就 業 者 割 合	19.7%	平成27年国勢調査
第 3 次 産 業 就 業 者 割 合	79.4%	平成27年国勢調査

\*常住人口：国勢調査の人口を基に住民登録人口を増減させた人口

\*登録人口：住民基本台帳人口

### (2) 人口動態

出 生 数	1,864人	平成28年人口動態統計
出生率 (人口千対)	10.4‰	出生数/登録人口 (H29. 1. 1)
合 計 特 殊 出 生 率	1.57%	平成28年人口動態統計
死 亡 数	1,321人	平成28年人口動態統計
死亡率 (人口千対)	7.4‰	死亡数/登録人口 (H29. 1. 1)
婚 姻 数	1,003組	平成28年人口動態統計
離 婚 数	244組	平成28年人口動態統計

### (3) 保健・福祉資源

病院数（病床数）	5施設(996床)	平成27年10月1日現在
病院数（人口10万対）	2.9	病院数／平成27年国勢調査人口等基本集計による人口（H27.10.1）
病院病床数（同上）	571.2	一般病床数／平成27年国勢調査人口等基本集計による人口（H27.10.1）
一般診療所数（病床数）	89施設(30床)	平成27年10月1日現在
一般診療所数（人口10万対）	51.0	診療所数／平成27年国勢調査人口等基本集計による人口（H27.10.1）
一般診療所病床数（同上）	17.2	病床数／平成27年国勢調査人口等基本集計による人口（H27.10.1）
歯科診療所数	82施設	平成27年10月1日現在
歯科診療所数（人口10万対）	47.0	歯科診療所数／平成27年国勢調査人口等基本集計による人口（H27.10.1）
医師数	207人	医師数（H26.12.31）
医師数（人口10万対）	119.9人	医師数／登録人口（H27.4.1）
歯科医師数	107人	歯科医師数（H26.12.31）
歯科医師数（人口10万対）	62人	歯科医師数／登録人口（H27.4.1）
薬剤師数	249人	薬剤師数（H26.12.31）
薬剤師数（人口10万対）	144.2人	薬剤師数／登録人口（H27.4.1）
保健師数	30人	平成29年4月1日現在（市職員数）
保健師数（人口10万対）	16.5人	保健師数／登録人口（H29.4.1）
老人保健施設数（定員数）	2施設(252人)	平成29年4月1日現在
老人保健施設定員数（人口10万対）	138.7人	定員数／登録人口（H29.4.1）
特別養護老人ホーム数（定員数）	10施設(776人)	平成29年4月1日現在
特別養護老人ホーム定員数（人口10万対）	427.0人	定員数／登録人口（H29.4.1）
ケアハウス数（定員数）	2施設(100人)	平成29年4月1日現在
ケアハウス定員数（人口10万対）	54.9人	定員数／登録人口
老人福祉センター数	1施設	平成29年4月1日現在
老人デイサービスセンター数	48施設	平成29年4月1日現在
保育所数（定員数）	46施設(4,797人)	平成29年4月1日現在
保育所定員数（人口10万対）	2,633人	定員数／登録人口（H29.4.1）
学童保育所数	27施設	平成29年4月1日現在
児童館・児童センター数	7施設	平成29年4月1日現在