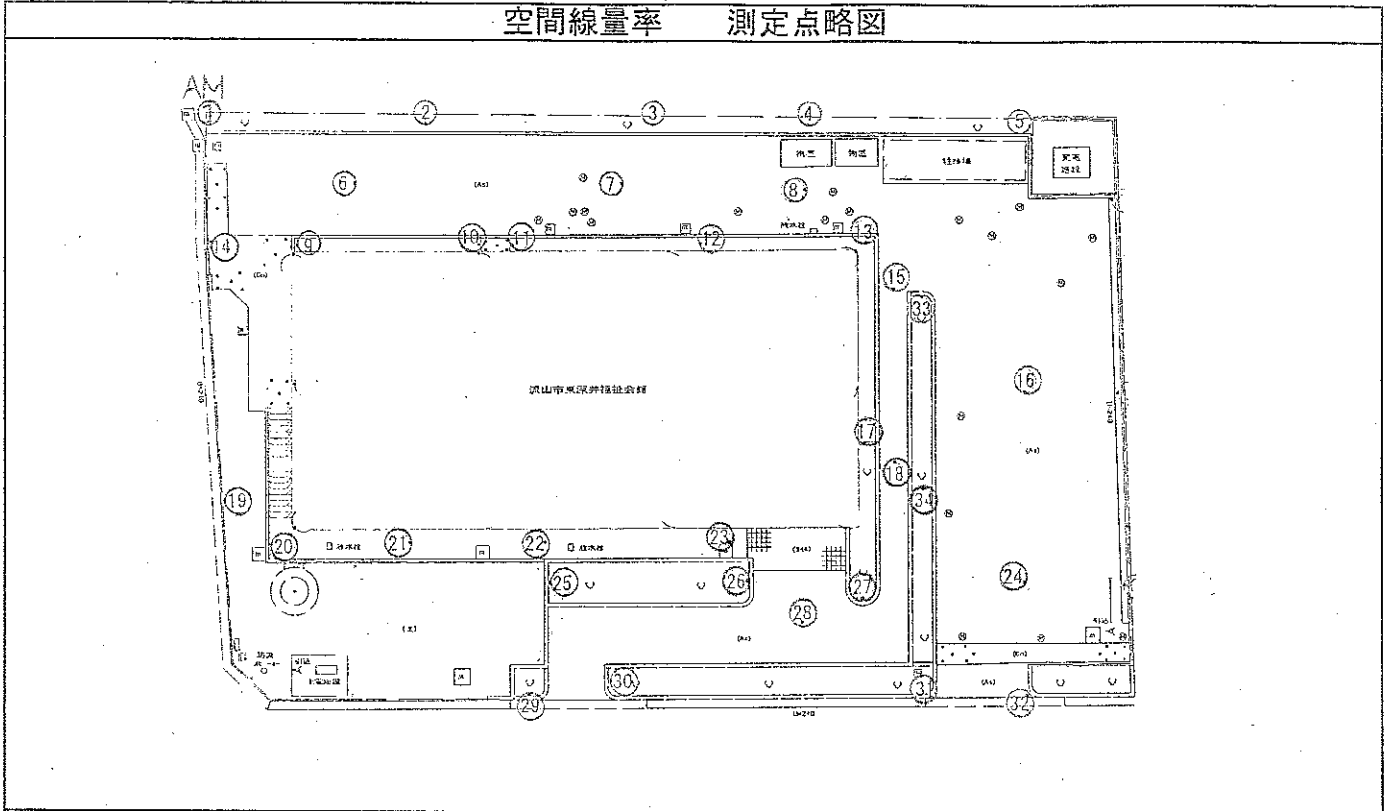


空間線量率 記録シート (1/3)

測定者: 古家養之助

測定日時	除染前	平成24年6月26日(火)
	除染後	平成24年8月22日(水)
測定場所	東深井福祉会館	
測定機器	株式会社堀場製作所製 Radi(PA-1100)	

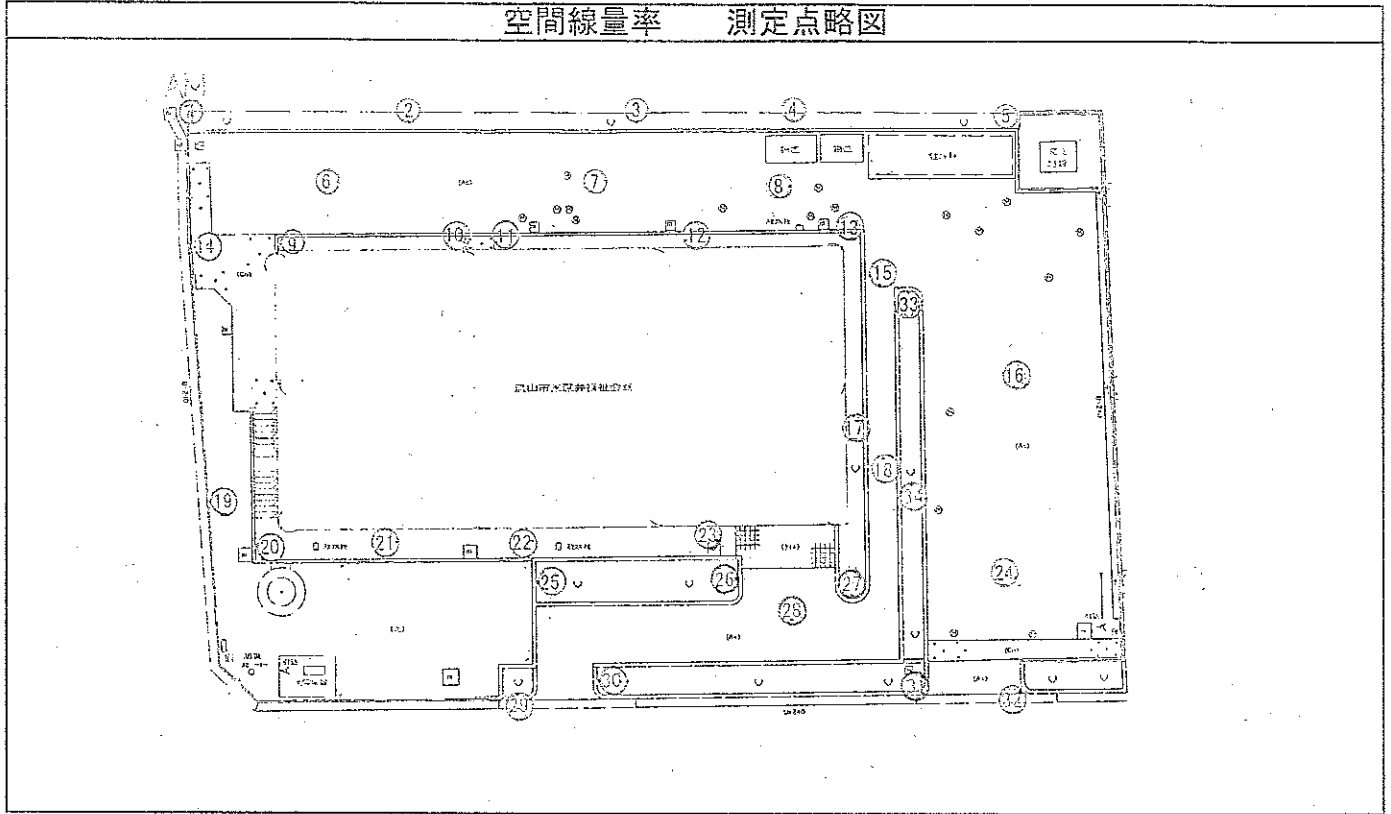


①: 地上5cm			②: 地上50cm			③: 地上1m					
測点	除染前	除染後	測点	除染前	除染後	測点	除染前	除染後			
AM1	①	0.184	0.123	AM9	①	0.414	0.146	AM17	①	0.344	0.201
	②	0.175	0.138		②	0.221	0.138		②	0.202	0.168
	③	0.173	0.152		③	0.181	0.138		③	0.194	0.159
AM2	①	0.212	0.169	AM10	①	0.331	0.148	AM18	①	0.263	0.152
	②	0.172	0.138		②	0.241	0.138		②	0.195	0.183
	③	0.150	0.131		③	0.171	0.144		③	0.185	0.164
AM3	①	0.215	0.176	AM11	①	0.353	0.210	AM19	①	0.263	0.126
	②	0.149	0.182		②	0.222	0.194		②	0.220	0.145
	③	0.160	0.193		③	0.184	0.180		③	0.192	0.155
AM4	①	0.202	0.143	AM12	①	0.305	0.164	AM20	①	0.154	0.130
	②	0.155	0.162		②	0.188	0.143		②	0.162	0.142
	③	0.145	0.166		③	0.164	0.129		③	0.184	0.132
AM5	①	0.331	0.183	AM13	①	0.289	0.155	AM21	①	0.122	0.112
	②	0.230	0.140		②	0.311	0.152		②	0.132	0.102
	③	0.207	0.142		③	0.258	0.159		③	0.151	0.095
AM6	①	0.147	0.136	AM14	①	0.301	0.194	AM22	①	0.113	0.102
	②	0.136	0.120		②	0.262	0.121		②	0.122	0.105
	③	0.119	0.111		③	0.245	0.149		③	0.121	0.090
AM7	①	0.165	0.158	AM15	①	0.172	0.175	AM23	①	0.211	0.178
	②	0.142	0.137		②	0.158	0.178		②	0.125	0.152
	③	0.151	0.124		③	0.135	0.163		③	0.111	0.116
AM8	①	0.148	0.170	AM16	①	0.162	0.108	AM24	①	0.144	0.139
	②	0.155	0.162		②	0.148	0.106		②	0.154	0.120
	③	0.152	0.154		③	0.128	0.102		③	0.123	0.134

空間線量率 記録シート (2/3)

測定者: 古家養之助

測定日時	除染前	平成24年6月26日(火)
	除染後	平成24年8月22日(水)
測定場所	東深井福社会館	
測定機器	株式会社堀場製作所製 Radi(PA-1100)	



①: 地上5cm

②: 地上50cm

③: 地上1m

測点	除染前	除染後	
AM25	①	0.182	0.172
	②	0.165	0.161
	③	0.145	0.142
AM26	①	0.392	0.197
	②	0.172	0.167
	③	0.161	0.155
AM27	①	0.218	0.208
	②	0.185	0.196
	③	0.136	0.133
AM28	①	0.152	0.162
	②	0.135	0.122
	③	0.117	0.109
AM29	①	0.248	0.206
	②	0.213	0.200
	③	0.224	0.198
AM30	①	0.224	0.198
	②	0.171	0.178
	③	0.161	0.167
AM31	①	0.199	0.178
	②	0.173	0.162
	③	0.163	0.152
AM32	①	0.239	0.152
	②	0.206	0.164
	③	0.213	0.158

測点	除染前	除染後	
AM33	①	0.272	0.120
	②	0.230	0.110
	③	0.213	0.129
AM34	①	0.238	0.182
	②	0.173	0.154
	③	0.160	0.132
	①		
	②		
	③		
	①		
	②		
	③		
	①		
	②		
	③		
	①		
	②		
	③		
	①		
	②		
	③		

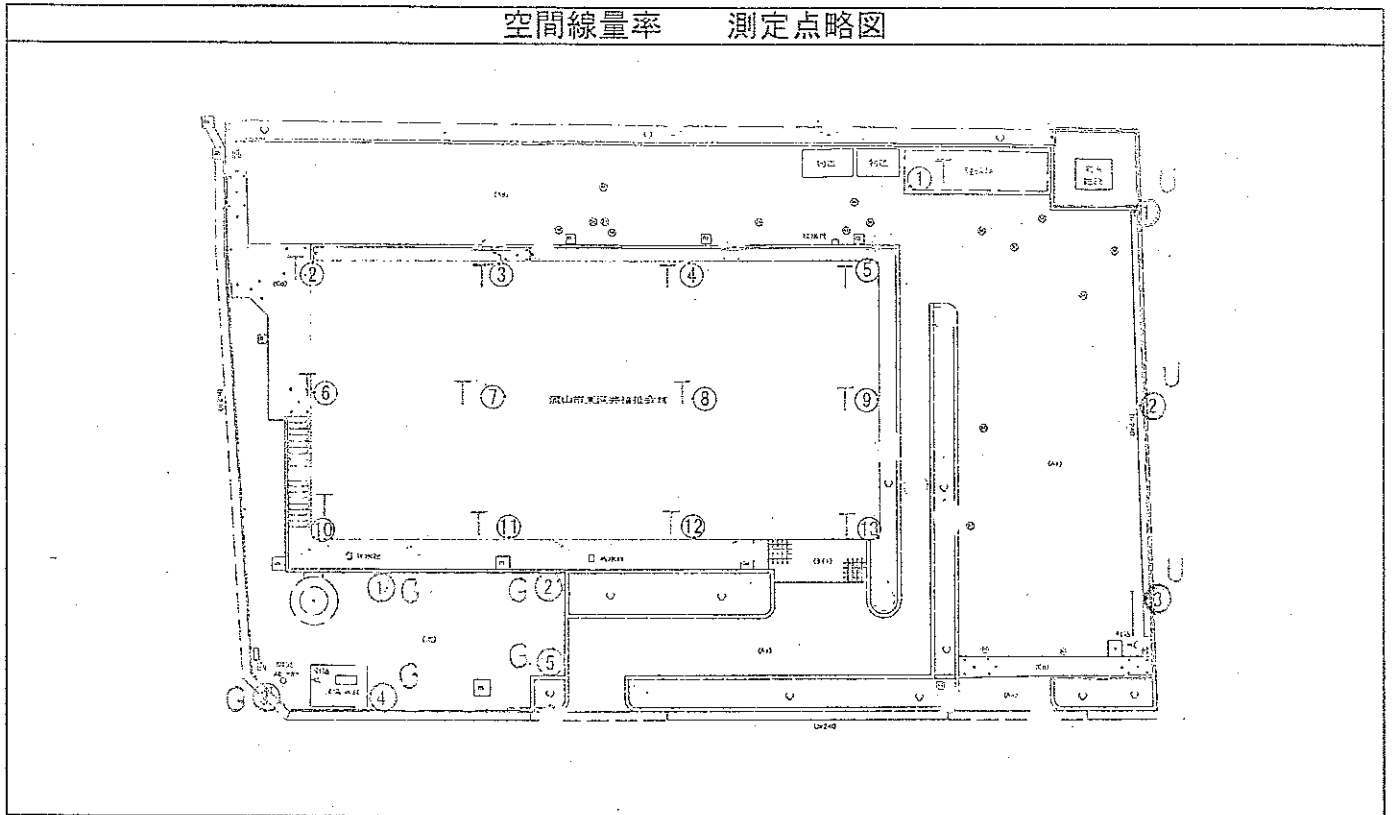
測点	除染前	除染後	
	①		
	②		
	③		
	①		
	②		
	③		
	①		
	②		
	③		
	①		
	②		
	③		
	①		
	②		
	③		

空間線量率 記録シート (3/3)

測定者: 古家養之助

測定日時	除染前	平成24年6月26日(火)
	除染後	平成24年8月22日(水)
測定場所	東深井福祉会館	
測定機器	株式会社堀場製作所製 Radi(PA-1100)	

空間線量率 測定点略図



①: 地上5cm

②: 地上50cm

③: 地上1m

測点	除染前	除染後	
T1	①	0.136	0.155
	②	0.132	0.126
	③	0.138	0.144
T2	①	0.076	0.076
	②	0.108	0.104
	③	0.115	0.104
T3	①	0.079	0.066
	②	0.085	0.077
	③	0.085	0.077
T4	①	0.123	0.075
	②	0.089	0.063
	③	0.100	0.065
T5	①	0.117	0.094
	②	0.109	0.087
	③	0.099	0.083
T6	①	0.072	0.071
	②	0.100	0.110
	③	0.108	0.102
T7	①	0.065	0.057
	②	0.058	0.060
	③	0.076	0.057
T8	①	0.082	0.070
	②	0.080	0.067
	③	0.081	0.056

測点	除染前	除染後	
T9	①	0.069	0.071
	②	0.068	0.084
	③	0.081	0.078
T10	①	0.076	0.095
	②	0.083	0.099
	③	0.086	0.082
T11	①	0.081	0.059
	②	0.085	0.073
	③	0.076	0.079
T12	①	0.072	0.087
	②	0.063	0.071
	③	0.077	0.063
T13	①	0.077	0.092
	②	0.073	0.079
	③	0.086	0.080
	①		
	②		
	③		
	①		
	②		
	③		
	①		
	②		
	③		

測点	除染前	除染後	
G1	①	0.201	0.088
	②	0.179	0.079
	③	0.172	0.089
G2	①	0.222	0.086
	②	0.165	0.090
	③	0.162	0.099
G3	①	0.309	0.202
	②	0.199	0.210
	③	0.195	0.191
G4	①	0.258	0.122
	②	0.231	0.149
	③	0.190	0.132
G5	①	0.199	0.106
	②	0.171	0.099
	③	0.179	0.116
U1	①	0.121	0.127
	②	0.175	0.167
	③	0.175	0.160
U2	①	0.230	0.178
	②	0.187	0.156
	③	0.183	0.155
U3	①	1.679	0.180
	②	0.478	0.159
	③	0.330	0.151