

# 転入者アンケート（令和6年2月1日～令和6年5月31日）集計結果

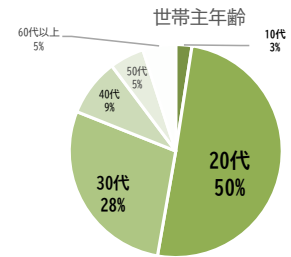
※割合算出項目について、無回答がある場合は、各設問ごとに無回答を除いて割合を算出した。

## 【回収場所】

本庁	おおたかの森	南流山	江戸川台	東部	計
491	343	258	23	72	1187

## 【世帯主年齢】

	10代	20代	30代	40代	50代	60代以上	無回答	計
家族世帯	4	174	220	79	38	41	3	559
単身世帯	25	386	98	21	20	13	0	563
無回答	0	34	16	3	4	5	3	65
合計	29	594	334	103	62	59	6	1187



## 【世帯状況】

家族	一人	無回答	計
559	563	65	1187

※家族は「家族」「三世帯以上」の合計

## 【家族でお住まいと答えた方の末子の年齢】

未就学	小学生	中学生	高校生	短大・専門	大学生以上	該当無し	無回答
133	41	13	16	4	13	294	45

※夫婦のみ世帯など

## 【家族で住むと答えた方の就労形態（共働き）】

はい	いいえ	無回答
305	168	86

## 【転入前地域】

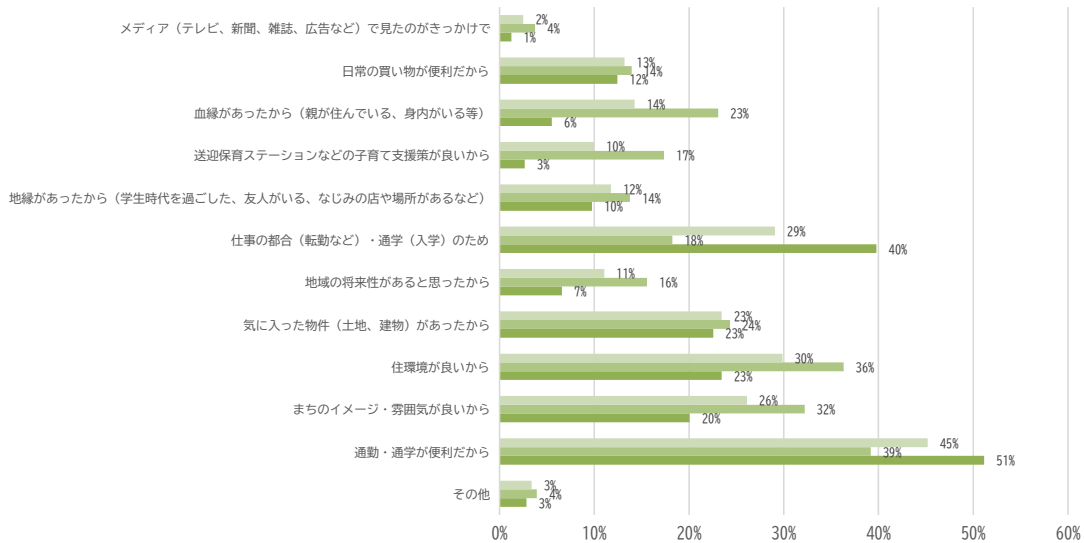
	千葉県	東京都	神奈川県	埼玉県	茨城県	その他	-
家族世帯	154	145	18	55	31	146	10
単身世帯	166	93	39	53	55	150	7
無回答	23	7	4	7	5	13	6
合計	343	245	61	115	91	309	23

## 【選んだ理由】※複数回答

血縁	地縁	通勤・通学の便利	買物が便利	住環境の良さ	子育て支援策の良さ	地域の将来性
178	138	533	154	348	117	130
イメージ・雰囲気の良さ	気に入った物件	仕事・通学の都合	メディアで見て	その他		
305	277	341	28	44		

## 流山市を選んだ理由

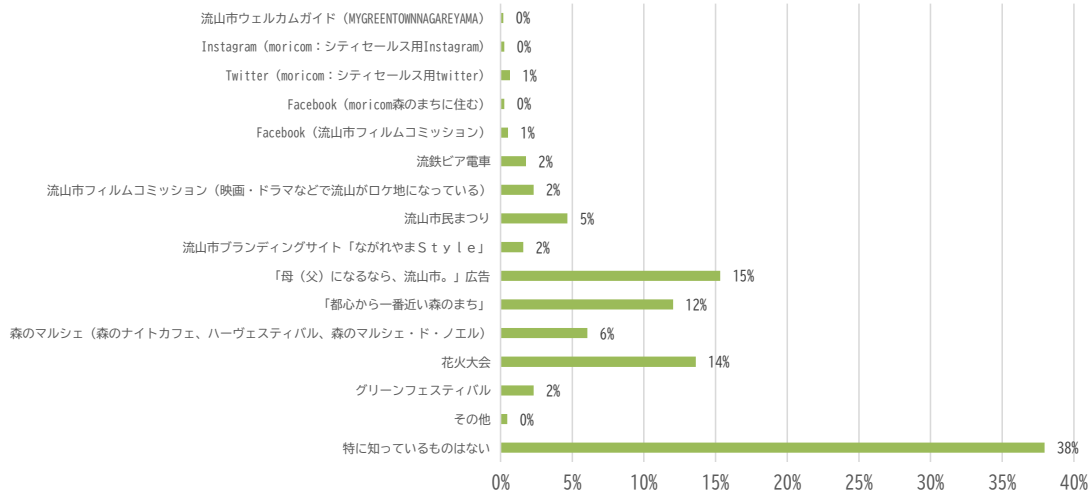
■全体 ■家族 ■一人



【知っているイベント・PR】※複数回答

森のマルシェ	流山グリーンフェスティバル	花火大会	流山市民まつり	流鉄ビア電車	
92	35	207	71	27	
都心から一番近い森のまち	母(父)になるなら、流山市。	フィルムコミッション	ウェルカムガイド	流山市ブランディングサイト	
183	233	35	3	24	
Facebook(フィルムコミッション)	Facebook(moricom)	Twitter(moricom)	Instagram	その他	特になし
8	4	10	4	7	577

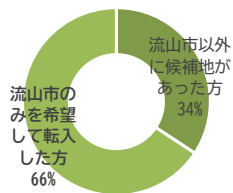
イベント・PR浸透度



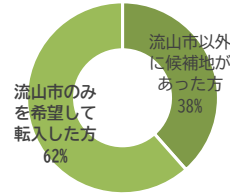
【流山市以外に転居先の候補地があったか】

	はい	いいえ	無回答
家族世帯	207	331	21
単身世帯	165	383	15
無回答	15	43	7
合計	387	757	43

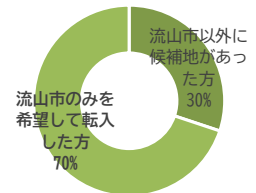
選択市民比率 (全体)



選択市民比率 (家族)



選択市民比率 (単身)



【転居先の候補地】複数回答

	柏市	松戸市	船橋市	野田市	三郷市	八潮市	守谷市	足立区	その他
家族世帯	80	66	19	2	18	9	6	4	126
単身世帯	67	55	15	13	18	12	7	4	62
無回答	6	5	1	1	2	0	1	0	6
合計	153	126	35	16	38	21	14	8	194