

**ごみの減量化方策(ごみ処理有料化等)に関する
市民意向調査結果**

1. 調査の目的

本調査は、環境に対する取組や廃棄物、リサイクル等についての意識を調査することを目的とする。

2. 調査の条件

本調査は以下の条件に基づき調査を行った。

調査対象地域: 流山市全域

調査対象: 年齢20歳以上の流山市民(対象者は、3,000名を無作為に抽出)

調査方法: 調査用紙郵送配布、郵送回収

調査実施期間: 平成20年1月18日～3月31日

3. 回収結果

本調査の調査票発送数及び回収結果は以下のとおりである。

調査票発送数: 3,000件(対象者は、流山市民3,000名を無作為に抽出)

回収数: 1,359件

無効票: 3件(全項目無回答2通、選択欄全チェック1通)

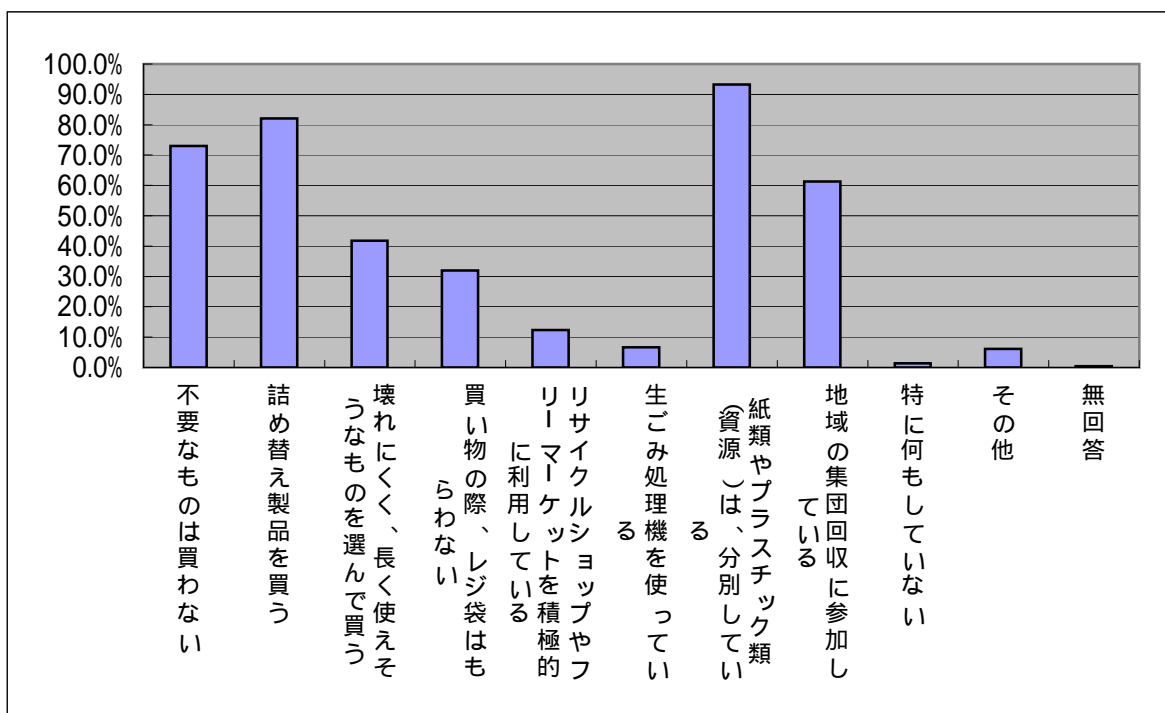
有効回収数: 1,356件

回収率: 45.2%

調査集計結果

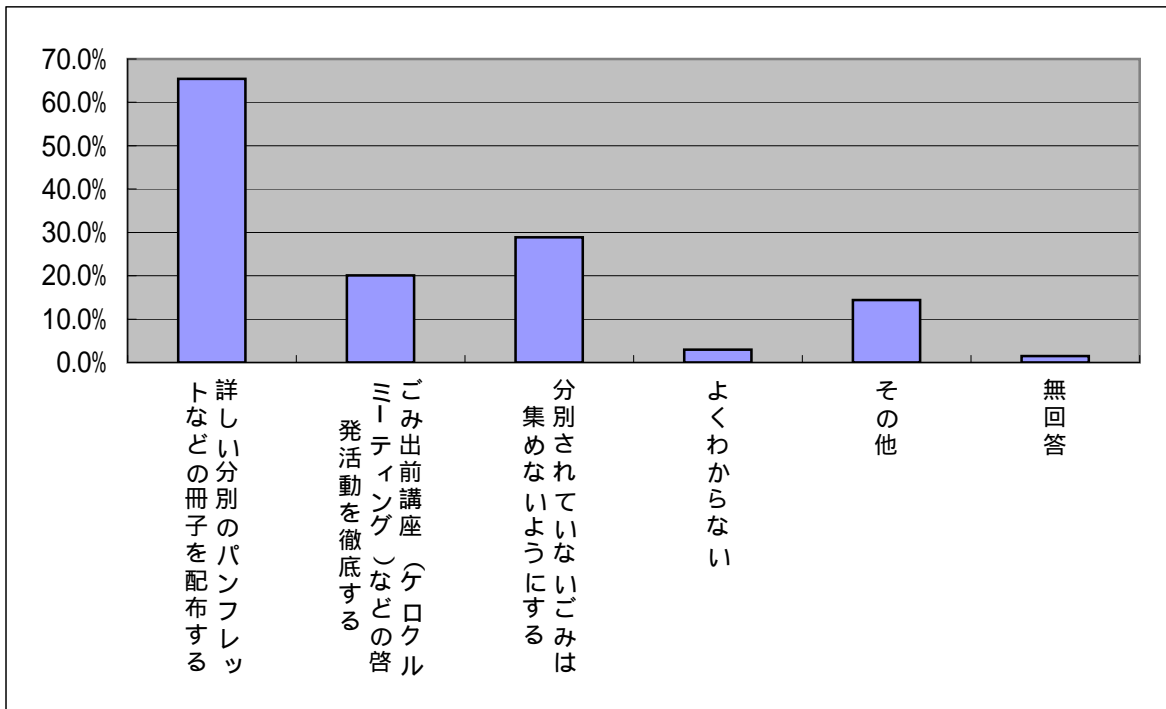
問1 ごみの減量・資源化の工夫について（複数回答可）

回答番号	選択内容	件数	比率
101	不要なものを買わない	990	73.0%
102	詰め替え製品を買う	1113	82.1%
103	壊れにくく、長く使えそうなものを選んで買う	566	41.7%
104	買い物の際、レジ袋はもらわない	434	32.0%
105	リサイクルショップやフリーマーケットを積極的に利用している	168	12.4%
106	生ごみ処理機を使っている	90	6.6%
107	紙類やプラスチック類(資源)は、分別している	1265	93.3%
108	地域の集団回収に参加している	831	61.3%
109	特に何もしていない	19	1.4%
110	その他	83	6.1%
	無回答	6	0.4%
回答者数		1356	



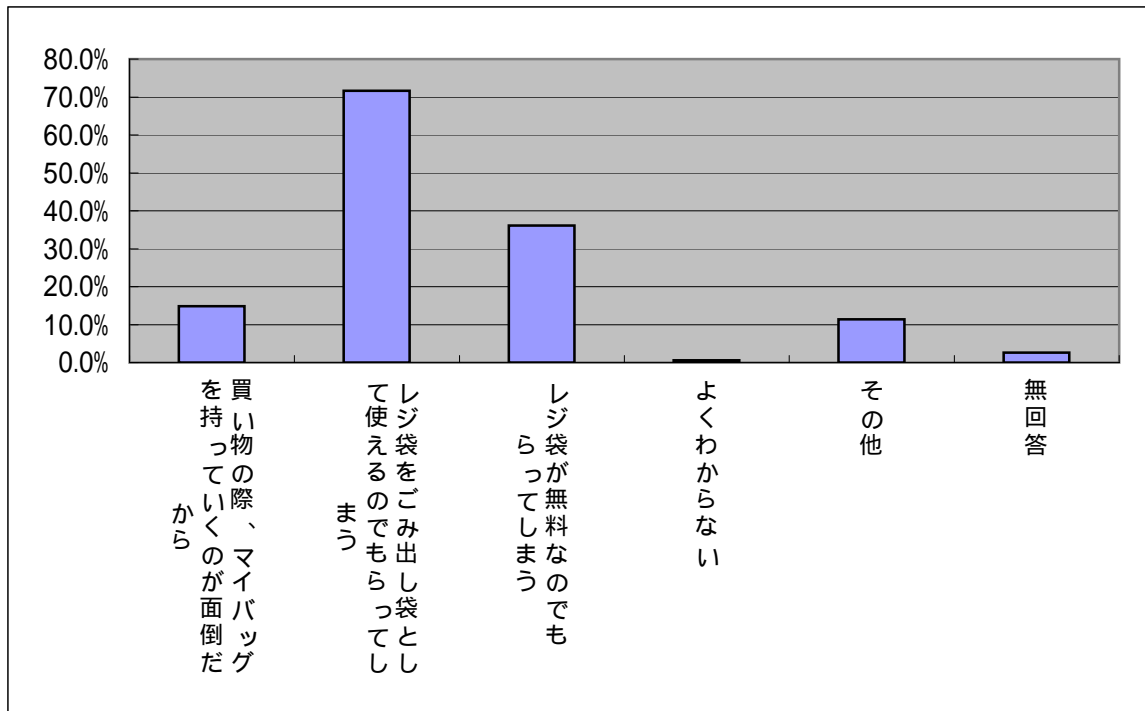
問2 ごみの分別の徹底について

回答番号	選択内容	件数	比率
201	詳しい分別のパンフレットなどの冊子を配布する	887	65.4%
202	ごみ出前講座(ケロケルミーティング)などの啓発活動を徹底する	272	20.1%
203	分別されていないごみは集めないようにする	391	28.8%
204	よくわからない	40	2.9%
205	その他	195	14.4%
	無回答	20	1.5%
回答者数		1356	



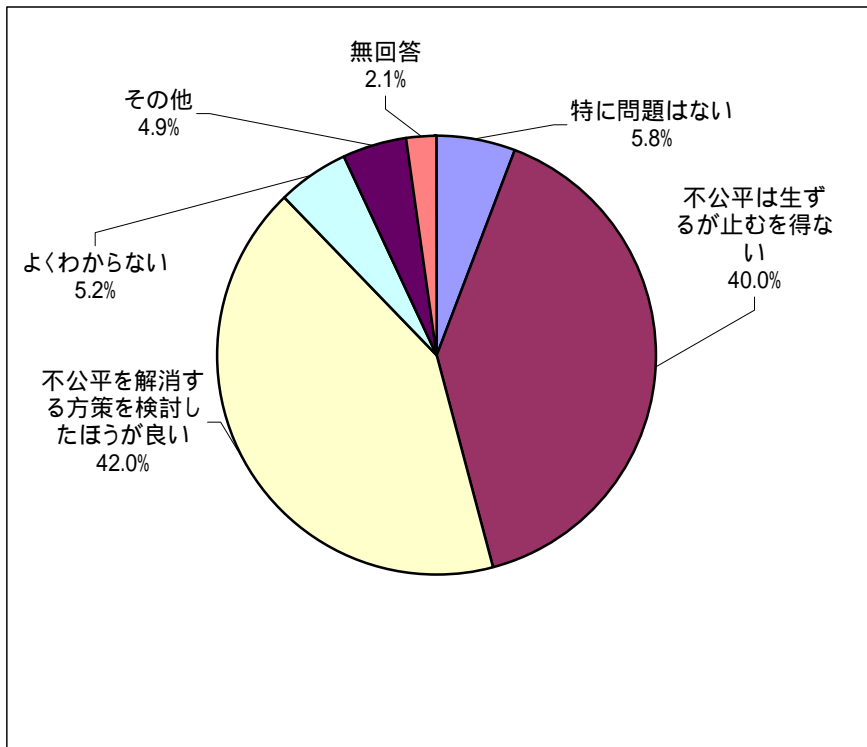
問3 レジ袋の減量化について

回答番号	選択内容	件数	比率
301	買い物の際、マイバッグを持っていくのが面倒だから	201	14.8%
302	レジ袋をごみ出し袋として使えるのもらってしまう	972	71.7%
303	レジ袋が無料なのでもらってしまう	490	36.1%
304	よくわからない	8	0.6%
305	その他	155	11.4%
	無回答	35	2.6%
回答者数		1356	



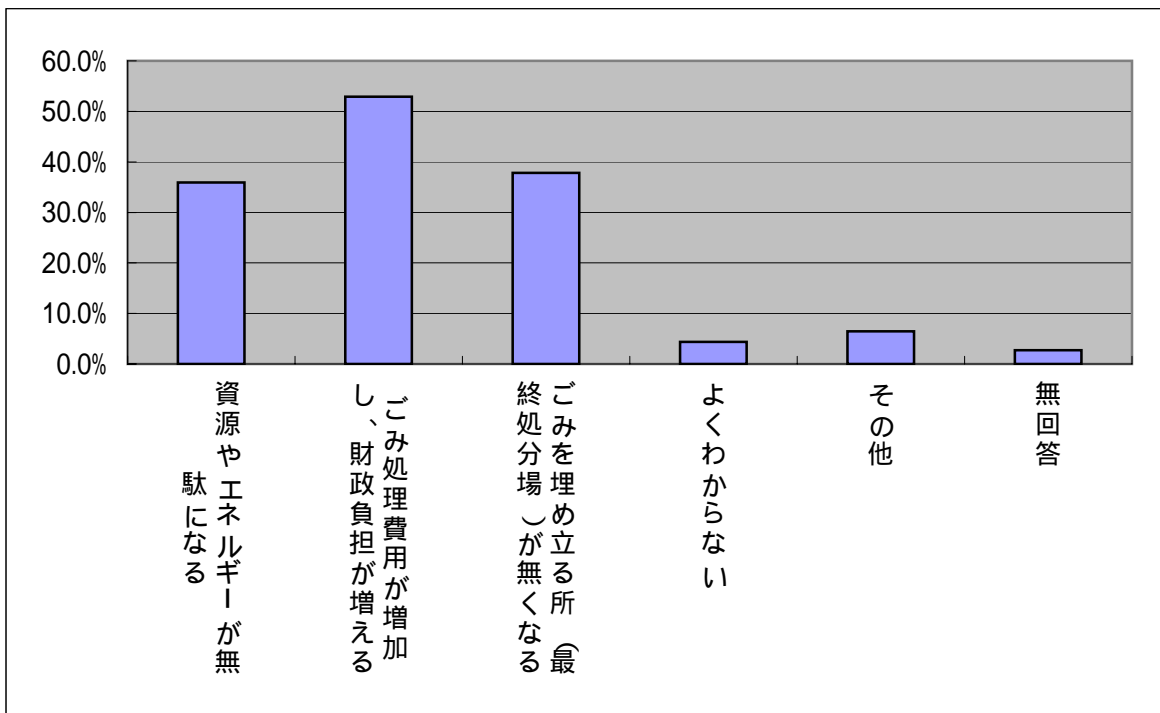
問4 ごみ処理費用について

回答番号	選択内容	件数	比率
401	特に問題はない	78	5.8%
402	不公平は生ずるが止むを得ない	543	40.0%
403	不公平を解消する方策を検討したほうが良い	570	42.0%
404	よくわからない	70	5.2%
405	その他	66	4.9%
	無回答	29	2.1%
計		1356	100.0%



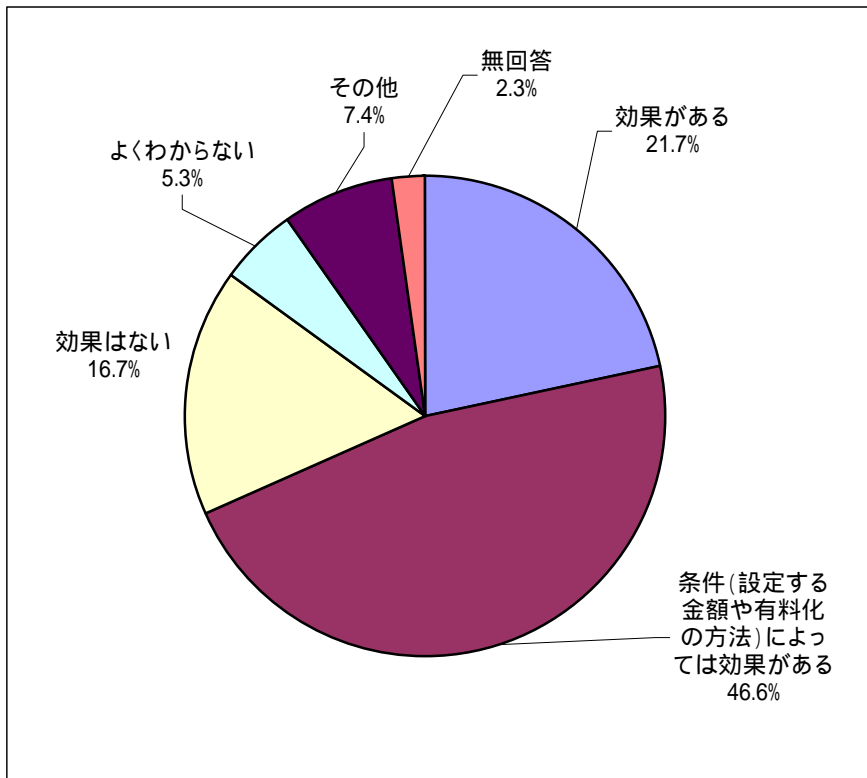
問5 ごみ量の増加について

回答番号	選択内容	件数	比率
501	資源やエネルギーが無駄になる	487	35.9%
502	ごみ処理費用が増加し、財政負担が増える	717	52.9%
503	ごみを埋め立てる所(最終処分場)が無くなる	513	37.8%
504	よくわからない	59	4.4%
505	その他	88	6.5%
	無回答	37	2.7%
回答者数		1356	



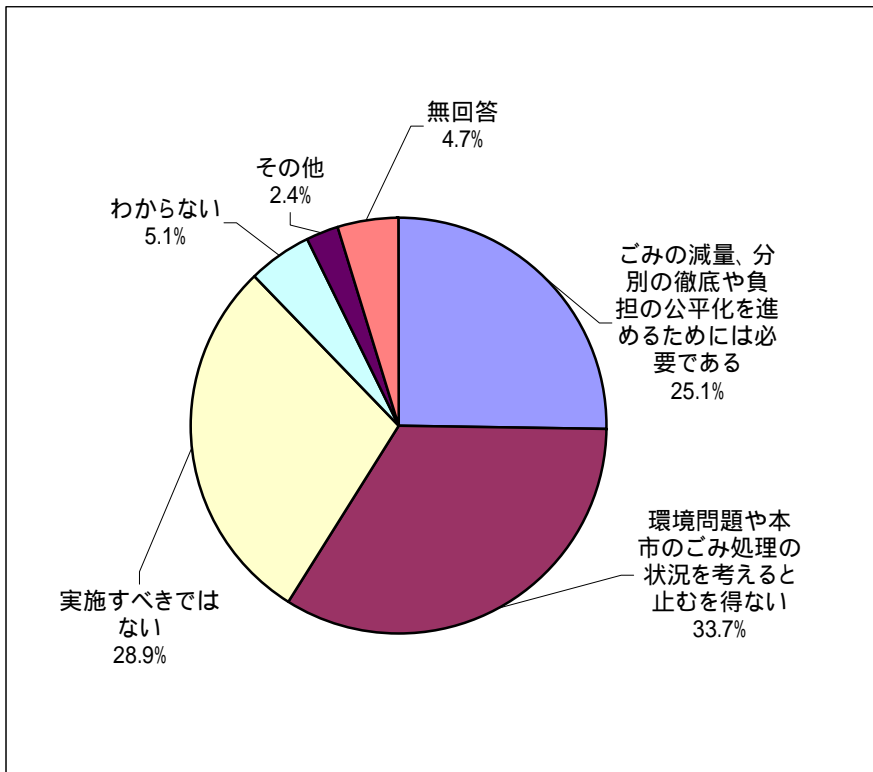
問6 ごみ処理の有料化によるごみの減量化の効果について

回答番号	選択内容	件数	比率
601	効果がある	294	21.7%
602	条件(設定する金額や有料化の方法)によっては効果がある	632	46.6%
603	効果はない	226	16.7%
604	よくわからない	72	5.3%
605	その他	101	7.4%
	無回答	31	2.3%
計		1356	100.0%



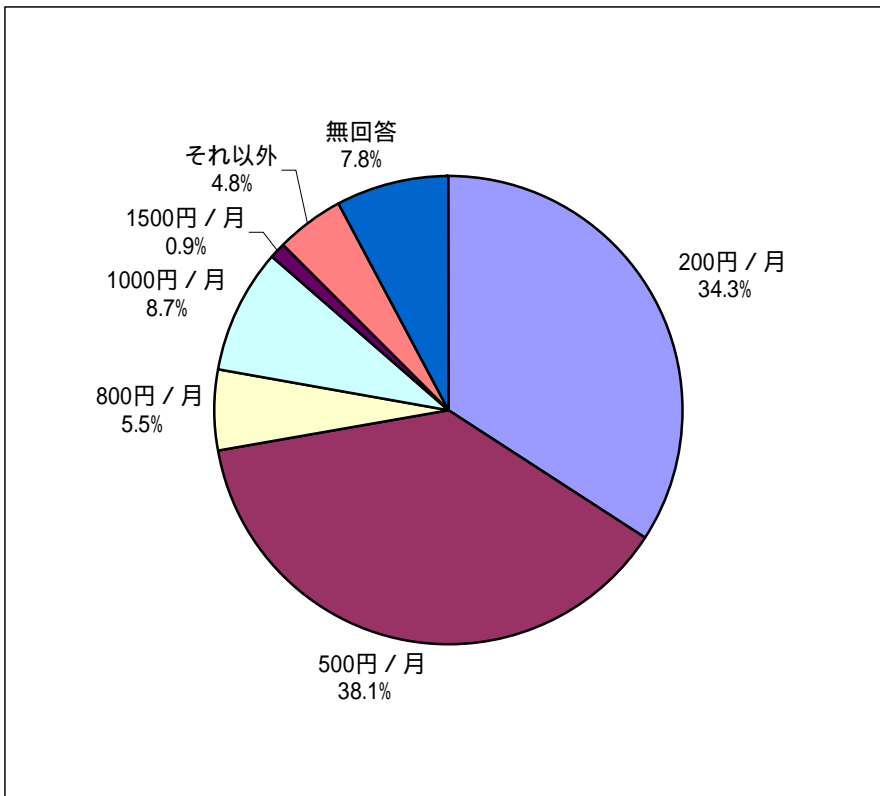
問7 本市におけるごみ処理有料化について

回答番号	選択内容	件数	比率
701	ごみの減量、分別の徹底や負担の公平化を進めるためには必要である	341	25.1%
702	環境問題や本市のごみ処理の状況を考えると止むを得ない	457	33.7%
703	実施すべきではない	392	28.9%
704	わからない	69	5.1%
705	その他	33	2.4%
	無回答	64	4.7%
	計	1356	100.0%



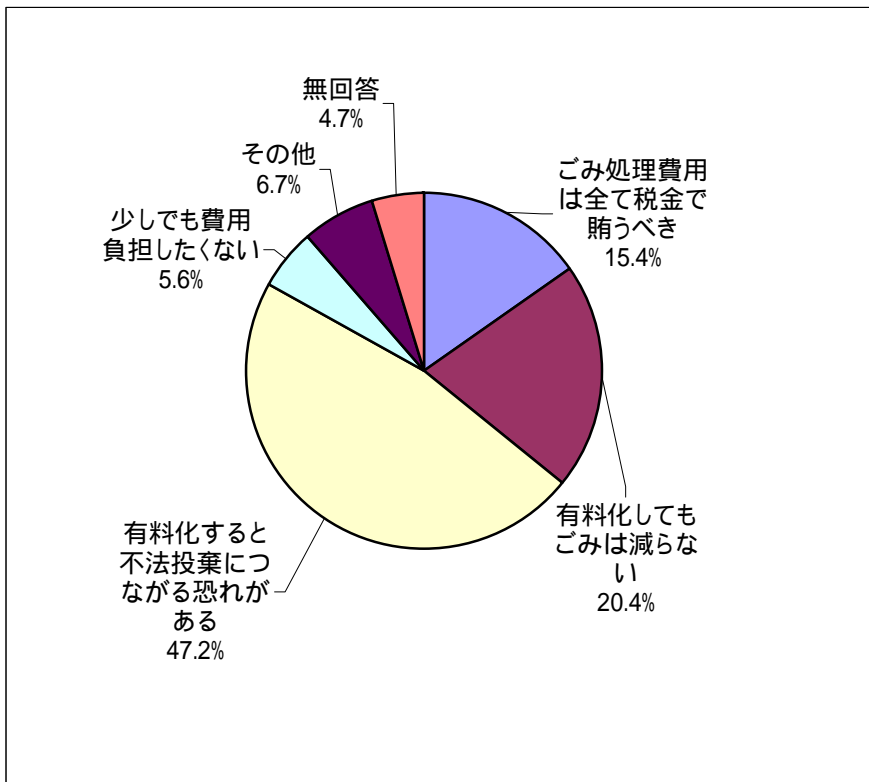
問8 ごみ処理有料化における負担額について

回答番号	選択内容	件数	比率
801	200円 / 月	295	34.3%
802	500円 / 月	328	38.1%
803	800円 / 月	47	5.5%
804	1000円 / 月	75	8.7%
805	1500円 / 月	8	0.9%
806	それ以外	41	4.8%
	無回答	67	7.8%
	計	861	100.0%



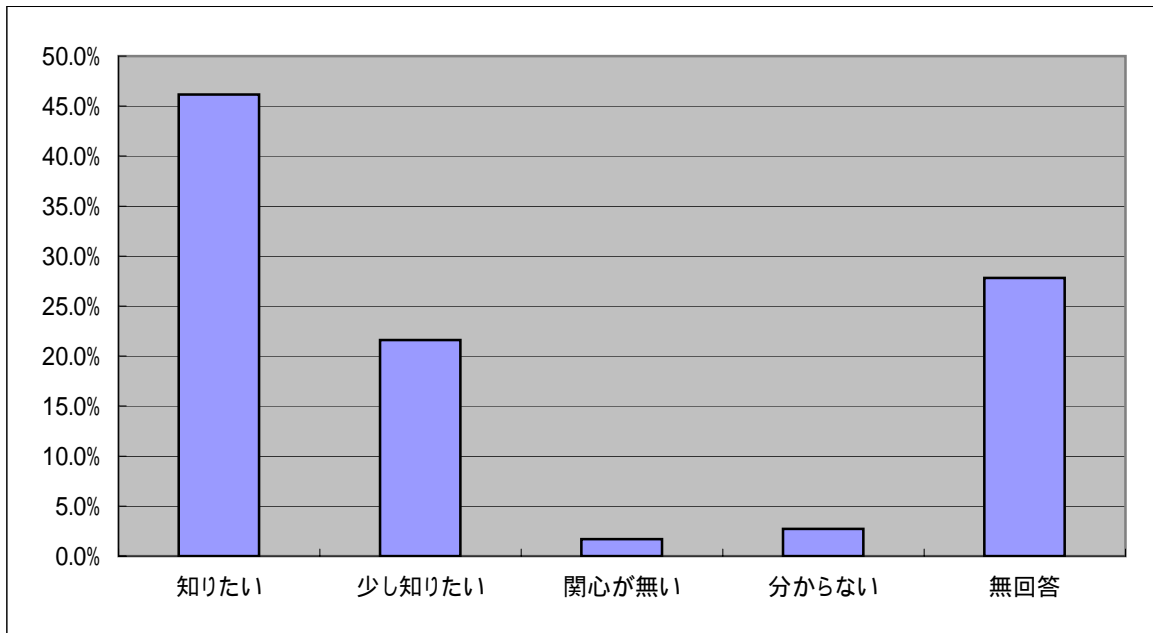
問9 実施すべきでない理由について

回答番号	選択内容	件数	比率
901	ごみ処理費用は全て税金で賄うべき	101	15.4%
902	有料化してもごみは減らない	134	20.4%
903	有料化すると不法投棄につながる恐れがある	310	47.2%
904	少しでも費用負担したくない	37	5.6%
905	その他	44	6.7%
	無回答	31	4.7%
計		657	100.0%



問10 ごみや環境の知識について

回答番号	選択内容	件数	比率
1001	知りたい	626	46.2%
1002	少し知りたい	293	21.6%
1003	関心が無い	23	1.7%
1004	分からない	37	2.7%
	無回答	377	27.8%
回答者数		1356	



問11 その他の意見について

回答番号	選択内容	件数	比率
	回答有り	501	36.9%
	無回答	855	63.1%
計		1356	100.0%