

流山市後期基本計画策定に伴う
中学生アンケート
調査報告書

平成20年12月

流山市

目 次

調査の概要	1
1 調査の目的	1
2 調査の方法	1
3 調査項目	1
4 回収結果	1
5 報告書の見方	1
6 回答者の属性	2
7 集計結果	3
調査結果分析	6
1 日ごろ感じている流山市について	6
(1) 流山市のまちづくりへの関心	6
(2) 広報を読む程度	7
(3) 市のホームページを見たことの有無	8
(4) 市への思い	9
(5) 市が好きな理由	10
(6) 市が嫌いな理由	11
2 これからの流山市のまちづくりについて	12
(1) 流山市の将来	12
(2) 市のためにできる活動	14

調査の概要

1 調査の目的

流山市の市政運営の指針である「総合計画」は、「基本構想」・「基本計画」・「実施計画」の三つによって構成されている。

市では平成22年度から31年度までの「後期基本計画」の策定を進めており、この中学生アンケート調査の結果を、「後期基本計画」を策定する基礎資料として活用するために行ったものである。

2 調査の方法

調査対象	流山市立中学校に在学する3年生
標本数	1,094人
抽出方法	<small>しっかい</small> 悉皆（全数調査）
調査方法	学校を通じて配布・回収
調査期間	平成20年9月1日～10月31日

3 調査項目

日ごろ感じている流山市について
これからの流山市のまちづくりについて

4 回収結果

標本数	1,094票
回収数	1,094票
回収率	100%

5 報告書の見方

（1）集計について

比率は、全て百分率（%）で表し、小数点第2位以下を四捨五入して算出している。したがって、比率の合計が100.0%に満たない、あるいは超える場合がある。

また、設問の終わりに（複数回答）とあるものは、設問の中で1人の回答者が2つ以上回答することも可としたことから、合計の比率が100.0%にならない場合がある。

（2）用語の取り扱いについて

図表及び文章中で、選択肢を一部省略して用いている。

6 回答者の属性

性別	人	(%)
総数	1,094	(100.0)
男	553	(50.5)
女	533	(48.7)
無回答	8	(0.7)

学校	人	(%)
総数	1,094	(100.0)
東深井	110	(10.1)
北部	164	(15.0)
常盤松	134	(12.2)
西初石	70	(6.4)
南部	210	(19.2)
八木	84	(7.7)
南流山	183	(16.7)
東部	139	(12.7)

7 集計結果

最初に、皆さんが日ごろ暮らしている中で感じている流山市についてうかがいます。

問1 今、あなたは「流山市のまちづくり」に、興味や関心がありますか。次の中から1つだけ選んでください。

総数	1,094 (100.0)
1 とてもある	98 (9.0)
2 少しある	422 (38.6)
3 あまりない	400 (36.6)
4 まったくない	158 (14.4)
無回答	16 (1.5)

問2 あなたは、流山市の情報発信源である「広報ながれやま」を読んだことがありますか。次の中から1つだけ選んでください。

総数	1,094 (100.0)
1 だいたい、読んでいる	70 (6.4)
2 たまに読んだことがある	506 (46.3)
3 一度も読んだことがない	246 (22.5)
4 広報紙のことを知らない	256 (23.4)
無回答	16 (1.5)

問3 あなたは、流山市のホームページを見たことがありますか。次の中から1つだけ選んでください。

総数	1,094 (100.0)
1 見たことがある	250 (22.9)
2 たまに見たことがある	288 (26.3)
3 一度も見たことがない	388 (35.5)
4 市ホームページを知らない	149 (13.6)
無回答	18 (1.6)

問4 あなたは、自分の住んでいる「流山市」が好きですか。次の中から1つだけ選んでください。

総数	1,094 (100.0)
1 好き	237 (21.7)
2 まあ好き	426 (38.9)
3 どちらともいえない	254 (23.2)
4 あまり好きではない	123 (11.2)
5 嫌い	39 (3.6)
無回答	15 (1.4)

問5 問4で「1 好き」「2 まあ好き」と答えた方にうかがいます。その理由は何ですか。次の中から2つまで選んでください。

総数	663 (100.0)
1 住環境などのまちなみがよい	119 (17.9)
2 緑などの自然が豊かである	255 (38.5)
3 交通の便がよい	190 (28.7)
4 まちが安心・安全である	91 (13.7)
5 友だちや近所の人親切である	163 (24.6)
6 図書館や文化会館などが充実している	57 (8.6)
7 公園やスポーツ施設が充実している	42 (6.3)
8 買い物が便利である	168 (25.3)
9 イベントやお祭りが多い	57 (8.6)
10 その他	39 (5.9)
無回答	4 (0.6)

問6 問4で「4 あまり好きではない」「5 嫌い」と答え方にうかがいます。その理由は何ですか。次の中から2つまで選んでください。

総数	162 (100.0)
1 まちが汚れている	31 (19.1)
2 緑など自然が少ない	34 (21.0)
3 交通の便が悪い	24 (14.8)
4 道路が歩きづらい	13 (8.0)
5 夜道が暗くて怖い	42 (25.9)
6 親しい友人がいない	7 (4.3)
7 図書館や文化会館などが充実していない	13 (8.0)
8 公園やスポーツ施設が少ない	35 (21.6)
9 買い物が不便	65 (40.1)
10 その他	34 (21.0)
無回答	0 (0.0)

次に、あなたが流山市で今まで暮らしてきて感じた現状や、小中学校の社会科授業で使った「わたしたちの流山」や「発見われらの流山」などの副教材を参考に、あなたが思うこれからの流山市のまちづくりについてうかがいます。

問7 あなたは将来、流山市がどのようなまちになることを望みますか。次の中から3つまで選んでください。

総数	1,094 (100.0)
1 公園などがたくさんある市街地や住環境の整備された快適なまち	204 (18.6)
2 通勤や通学のための道路や鉄道などの交通が便利なまち	256 (23.4)
3 だれもが安心して安全に暮らせるまち	539 (49.3)
4 緑が多く空気や川の水がきれいな自然の豊かなまち	529 (48.4)
5 リサイクルや温暖化防止など環境にやさしい仕組みが整ったまち	226 (20.7)
6 近所付き合いなどのコミュニケーションが活発なまち	115 (10.5)
7 教育や学習環境の充実したまち	59 (5.4)
8 スポーツ施設や文化施設が充実したまち	249 (22.8)
9 文化芸術やお祭りなどが活発なまち	195 (17.8)
10 子育てしやすく子どもが多いまち	61 (5.6)
11 医療機関や福祉施設が整っているまち	158 (14.4)
12 産業が盛んで働く場所が充実しているまち	43 (3.9)
13 まちのイメージがおしゃれな買い物に便利なまち	356 (32.5)
14 人権が守られるまち	56 (5.1)
15 その他 ()	30 (2.7)
無回答	17 (1.6)

問8 流山市のまちづくりのために、現在または将来あなたができると思う活動は何ですか。あてはまるものを次の中から3つまで選んでください。

総数	1,094 (100.0)
1 まちの美化・緑化活動	492 (45.0)
2 自然保護や環境を守る活動	396 (36.2)
3 家庭ごみの減量・リサイクル活動	682 (62.3)
4 防犯・防災活動	215 (19.7)
5 スポーツや健康づくり活動	261 (23.9)
6 お祭りなどのレクリエーション活動	272 (24.9)
7 文化・芸術活動	111 (10.1)
8 子育て支援の活動	67 (6.1)
9 高齢者・障がい者への支援活動	163 (14.9)
10 人権を守る活動	42 (3.8)
11 その他 ()	20 (1.8)
無回答	27 (2.5)

調査結果分析


1 日ごろ感じている流山市について

(1) 流山市のまちづくりへの関心

問1 今、あなたは「流山市のまちづくり」に、興味や関心がありますか。次の中から1つだけ選んでください。

流山市のまちづくりに“関心がある”が半数弱

- ・ 「とてもある」(9.0%)と「少しある」(38.6%)を合わせた、関心が“ある”が47.5%であり、「まったくない」(14.4%)と「あまりない」(36.6%)を合わせた、関心が“ない”が51.0%である。性別でも、ほぼ同様の結果である。
- ・ 学校別では、関心が“ある”が多いのが「八木」,「常盤松」,「南流山」などであり、関心が“ない”が多いのが「東深井」,「南部」,「西初石」などである。



単位：%


		1 とてもあ	2 少しある	1+2 『ある』	3+4 『ない』	3 いあ ま り な	4 な ま い っ た く	無 回 答	回 答 者 数
全 体		9.0	38.6	47.5	51.0	36.6	14.4	1.5	1,094
性 別	男	11.6	36.2	47.7	51.0	32.7	18.3	1.3	553
	女	6.2	40.9	47.1	51.2	40.7	10.5	1.7	533
	無回答	12.5	50.0	62.5	37.5	25.0	12.5	0.0	8
中 学 校	東深井	3.6	28.2	31.8	68.2	50.0	18.2	0.0	110
	北部	9.1	36.0	45.1	54.9	36.0	18.9	0.0	164
	常盤松	11.9	47.8	59.7	38.8	31.3	7.5	1.5	134
	西初石	7.1	31.4	38.6	61.4	37.1	24.3	0.0	70
	南部	5.2	28.1	33.3	63.8	40.0	23.8	2.9	210
	八木	13.1	56.0	69.0	29.8	22.6	7.1	1.2	84
	南流山	13.1	43.7	56.8	40.4	30.6	9.8	2.7	183
	東部	8.6	43.2	51.8	46.8	42.4	4.3	1.4	139
無回答		-	-	-	-	-	-	-	0

(2) 広報を読む程度

問2 あなたは、流山市の情報発信源である「広報ながれやま」を読んだことがありますか。次の中から1つだけ選んでください。

広報を“読んだことがある”のが半数超

- ・ 広報を読む程度は、「たまに読んだことがある」が46.3%、「だいたい、読んでいる」が6.4%で、合わせて“読んだことがある”が52.7%である。
- ・ 性別に見ると、“読んだことがある”のは、「女子」が59.8%、「男子」が45.7%である。
- ・ 学校別では、“読んだことがある”が多いのが「南部」と「東部」の59.0%、「八木」の56.0%などである。



単位：%

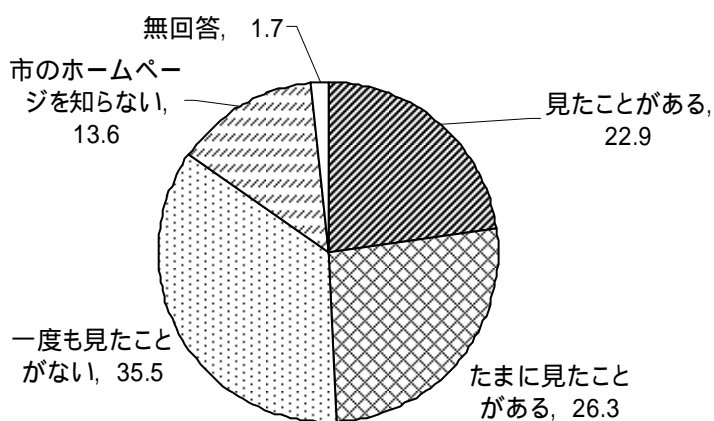
		1	2	3	4	無回答	回答者数
		読んだ たい い、	る だ た ま に が 読 ん	い だ こ と が な ん	い と を 知 ら な こ		
全 体		6.4	46.3	22.5	23.4	1.5	1,094
性 別	男	5.6	40.1	26.0	26.6	1.6	553
	女	7.3	52.5	18.9	19.9	1.3	533
	無回答	0.0	50.0	12.5	37.5	0.0	8
中 学 校	東深井	3.6	36.4	28.2	31.8	0.0	110
	北部	6.1	46.3	26.8	20.7	0.0	164
	常盤松	2.2	45.5	25.4	25.4	1.5	134
	西初石	5.7	47.1	17.1	30.0	0.0	70
	南部	9.0	50.0	18.1	20.5	2.4	210
	八木	14.3	41.7	29.8	13.1	1.2	84
	南流山	6.6	43.7	19.7	26.8	3.3	183
	東部	4.3	54.7	18.7	20.9	1.4	139
	無回答	-	-	-	-	-	0

(3) 市のホームページを見たことの有無

問3 あなたは、流山市のホームページを見たことがありますか。次の中から1つだけ選んでください。

市のホームページを“見たことがある”のが約半数

- ・ 市のホームページを、「見たことがある」が22.9%、「たまに見たことがある」が26.3%であり、合わせて“見たことがある”が49.2%である。性別に見ても、ほぼ同数の傾向である。
- ・ 学校別にみると、“見たことがある”が多いのが、「東部」の87.0%、「南流山」の83.6%である。



単位：%

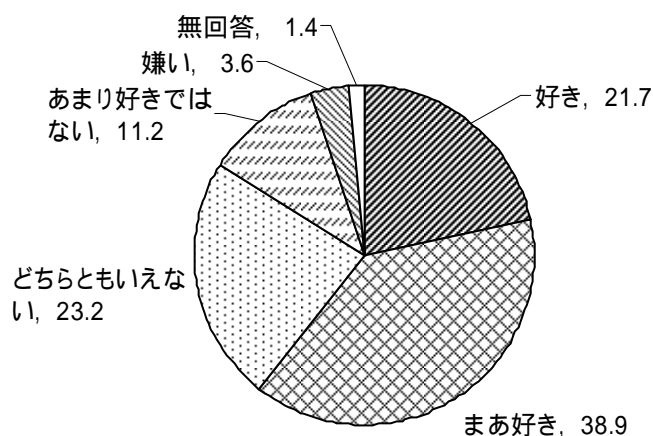
		1 ある 見た ことが	2 た ま に 見 た こ と が あ る	3 一 度 も 見 た こ と が な い	4 ら べ い 市 の ホ ー ム ペ ー ジ を 知 ら な い	無 回 答	回 答 者 数
全 体		22.9	26.3	35.5	13.6	1.7	1,094
性 別	男	21.7	26.9	35.3	14.1	2.0	553
	女	24.0	25.3	36.0	13.1	1.5	533
	無回答	25.0	50.0	12.5	12.5	0.0	8
中 学 校	東深井	6.4	9.1	50.0	33.6	0.9	110
	北部	20.7	28.0	39.0	11.6	0.6	164
	常盤松	8.2	29.1	49.3	11.9	1.5	134
	西初石	8.6	15.7	55.7	20.0	0.0	70
	南部	14.8	19.0	43.8	19.5	2.9	210
	八木	16.7	17.9	51.2	13.1	1.2	84
	南流山	42.6	41.0	8.7	4.4	3.3	183
	東部	49.6	37.4	9.4	2.2	1.4	139
無回答	-	-	-	-	-	0	

(4) 市への思い

問4 あなたは、自分の住んでいる「流山市」が好きですか。次の中から1つだけ選んでください。

流山市が“好き”が60%、“嫌い”が34%

- ・ 流山市が、「好き」が21.7%、「まあ好き」が38.9%で、合わせて“好き”が60.6%であり、「嫌い」が3.6%、「あまり好きではない」が11.2%で、合わせて“嫌い”が14.8%である。
- ・ 性別に見ると、“好き”は「女子」が62.3%、「男子」が58.8%である。
- ・ 学校別にみると、“好き”が多いのは、「南部」の70.0%、「八木」の65.4%が多くなっている。



単位：%

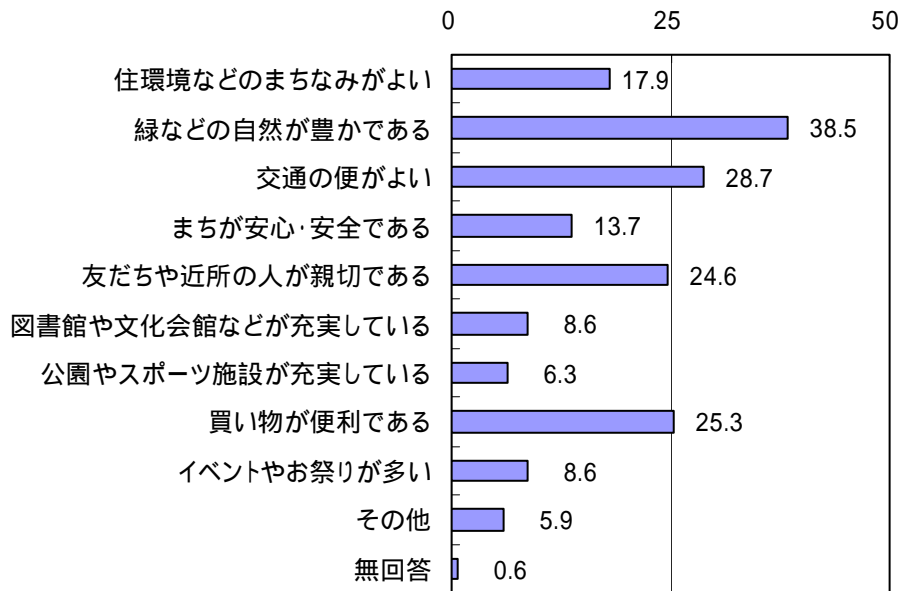
		1 好き	2 まあ好き	3 どちらとも いえない	4 あまり好き ではない	5 嫌い	無 回 答	回 答 者 数
全 体		21.7	38.9	23.2	11.2	3.6	1.4	1,094
性 別	男	19.7	39.1	23.5	11.8	4.5	1.4	553
	女	23.5	38.8	23.3	10.7	2.4	1.3	533
	無回答	37.5	37.5	0.0	12.5	12.5	0.0	8
中 学 校	東深井	17.3	36.4	33.6	6.4	6.4	0.0	110
	北部	26.2	34.8	25.0	8.5	4.9	0.6	164
	常盤松	17.2	41.0	26.1	11.2	3.0	1.5	134
	西初石	21.4	40.0	25.7	10.0	2.9	0.0	70
	南部	29.0	41.0	17.1	5.7	4.8	2.4	210
	八木	20.2	45.2	19.0	14.3	0.0	1.2	84
	南流山	22.4	33.3	22.4	16.9	2.7	2.2	183
	東部	12.9	43.9	21.6	18.0	2.2	1.4	139
無回答	-	-	-	-	-	-	0	

(5) 市が好きな理由

問5 問4で「1 好き」「2 まあ好き」と答えた方にうかがいます。その理由は何ですか。次の中から2つまで選んでください。

流山市が“好き”な理由は、「緑などの自然が豊かである」

- ・ 流山市が“好き”な理由は、「緑などの自然が豊かである」が38.5%、「交通の便がよい」が28.7%、「買い物が便利である」が25.3%、「友だちや近所の人が親切である」が24.6%で多くなっている。
- ・ 性別に見ると、第1位は男女とも「緑などの自然が豊かである」であり、第2位は「男子」は「交通の便がよい」であり、「女子」は「友だちや近所の人が親切である」である。
- ・ 学校別では、「常盤松」は「買い物が便利である」が、「南流山」は「交通の便がよい」がそれぞれ第1位であり、そのほかの学校は「緑などの自然が豊かである」が第1位である。



単位：%

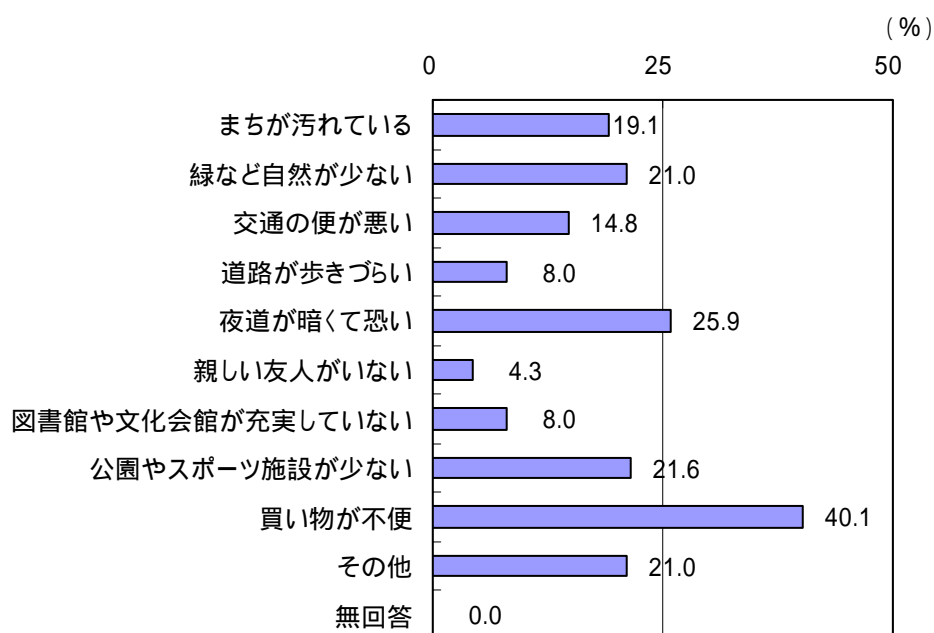
	1 いま住 まな みなど よの	2 が緑 などの 自然 が豊 かである	3 い交通 の便 がよ	4 全 まち が安心 ・安	5 ある の 友だ ちや 親 切 近 所	6 実 会 館 な ど が 充 実 し て い る	7 図 書 館 や 文 化 施 設 が 充 実 し て い る	8 公 園 や ス ポ ー ツ 施 設 が 充 実 し て い る	9 で 買 い 物 が 便 利 である	10 祭 り が 多 い イ ベ ン ト や お	11 そ の 他	12 無 回 答	13 回 答 者 数
全 体	17.9	38.5	28.7	13.7	24.6	8.6	6.3	25.3	8.6	5.9	0.6	663	
性 別	男	20.3	41.8	32.0	15.1	18.2	8.9	9.2	22.2	7.4	6.2	0.6	325
	女	15.7	35.2	25.9	12.0	31.3	8.4	3.3	28.6	9.6	5.7	0.3	332
	無回答	16.7	33.3	0.0	33.3	0.0	0.0	16.7	16.7	16.7	0.0	16.7	6
中 学 校	東深井	13.6	39.0	20.3	16.9	30.5	22.0	3.4	18.6	8.5	3.4	0.0	59
	北部	19.0	43.0	24.0	17.0	24.0	8.0	4.0	23.0	10.0	8.0	2.0	100
	常盤松	19.2	25.6	32.1	12.8	25.6	3.8	6.4	37.2	7.7	6.4	0.0	78
	西初石	11.6	46.5	25.6	18.6	14.0	0.0	2.3	39.5	9.3	7.0	2.3	43
	南部	15.0	38.1	24.5	15.0	29.3	12.9	5.4	21.8	9.5	6.1	0.0	147
	八木	20.0	50.9	29.1	12.7	25.5	5.5	3.6	27.3	5.5	10.9	0.0	55
	南流山	19.6	21.6	49.0	5.9	21.6	8.8	13.7	24.5	8.8	5.9	0.0	102
	東部	24.1	54.4	20.3	13.9	20.3	2.5	7.6	20.3	7.6	0.0	1.3	79
無回答	-	-	-	-	-	-	-	-	-	-	-	-	0

(6) 市が嫌いな理由

問6 問4で「4 あまり好きではない」「5 嫌い」と答え方にうかがいます。その理由は何ですか。次の中から2つまで選んでください。

流山市が“嫌い”な理由は、「買い物不便」

・流山市が“嫌い”な理由は、「買い物不便」が40.1%で最も多く、「夜道が暗くて怖い」が25.9%、「公園やスポーツ施設が少ない」が21.6%などで続いている。



単位：%

		1	2	3	4	5	6	7	8	9	10	無回答	回答者数
		いるまちが汚れて	少ない緑など自然が	交通の便が悪い	道路が歩きづらい	夜道が暗くて怖い	親しい友人がいない	図書館や文化会館が充実していない	公園やスポーツ施設が少ない	買い物が不便	その他		
全体		19.1	21.0	14.8	8.0	25.9	4.3	8.0	21.6	40.1	21.0	0.0	162
性別	男	16.7	32.2	14.4	8.9	14.4	2.2	6.7	34.4	34.4	18.9	0.0	90
	女	22.9	7.1	14.3	7.1	40.0	5.7	8.6	5.7	48.6	24.3	0.0	70
	無回答	0.0	0.0	50.0	0.0	50.0	50.0	50.0	0.0	0.0	0.0	0.0	2
中学校	東深井	0.0	14.3	21.4	14.3	7.1	0.0	0.0	14.3	57.1	35.7	0.0	14
	北部	13.6	9.1	9.1	9.1	22.7	0.0	4.5	27.3	40.9	40.9	0.0	22
	常盤松	10.5	47.4	5.3	5.3	26.3	0.0	5.3	42.1	26.3	21.1	0.0	19
	西初石	44.4	0.0	0.0	0.0	55.6	11.1	0.0	0.0	33.3	22.2	0.0	9
	南部	13.6	18.2	13.6	13.6	45.5	18.2	4.5	13.6	31.8	18.2	0.0	22
	八木	41.7	33.3	16.7	0.0	16.7	8.3	16.7	0.0	41.7	25.0	0.0	12
	南流山	19.4	19.4	11.1	2.8	22.2	2.8	11.1	19.4	58.3	19.4	0.0	36
	東部	25.0	21.4	32.1	14.3	21.4	0.0	14.3	32.1	25.0	0.0	0.0	28
	無回答	-	-	-	-	-	-	-	-	-	-	-	-

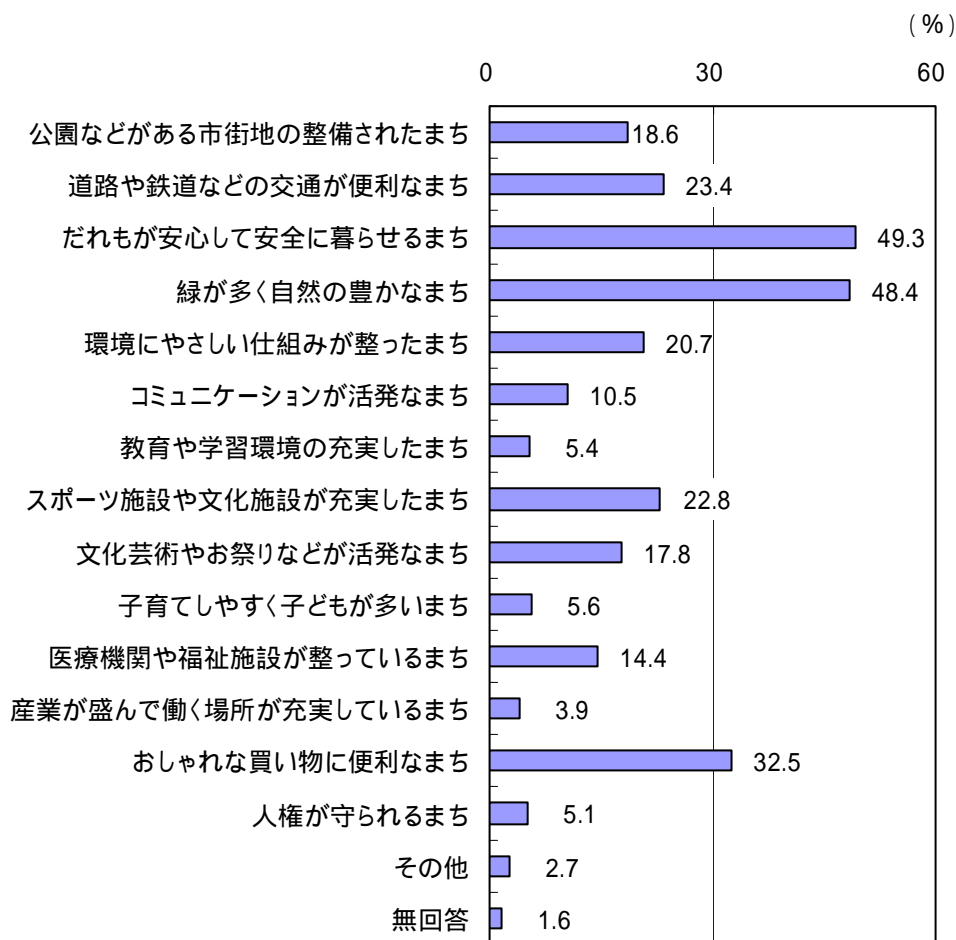
2 これからの流山市のまちづくりについて

(1) 流山市の将来

問7 あなたは将来、流山市がどのようなまちになることを望みますか。次の中から3つまで選んでください。

市の将来は、“安心して安全に暮らせる”、“緑が多く自然の豊かなまち”

- ・ 流山市の将来については、「だれもが安心して安全に暮らせるまち」が49.3%、「緑が多く自然の豊かなまち」が48.4%で多くなっている。
- ・ 性別に見ると、「男子」は、「緑が多く自然の豊かなまち」が54.8%、「だれもが安心して安全に暮らせるまち」が43.6%であり、「女子」は、「だれもが安心して安全に暮らせるまち」が55.3%、「おしゃれな買い物に便利なまち」が43.3%である。
- ・ 学校別にみると、「東深井」は、「北部」は、「西初石」は、「南部」は「だれもが安心して安全に暮らせるまち」が、「常盤松」は、「八木」は、「東部」は「緑が多く自然の豊かなまち」が、「南流山」は「おしゃれな買い物に便利なまち」が、それぞれ最も多くなっている。



単位：%

		1	2	3	4	5	6	7	8	9	
		まち 街地の整備された市	公園などがあ る市	道路や鉄道な どの交通が便 利なまち	だれもが安心 して暮らせる まち	緑が多く自然 の豊かなまち	環境にやさし い仕組みが整 ったまち	コミュニケーション が活発なまち	教育や学習環 境の充実した まち	スポーツ施設 や文化施設が 充実したまち	文化芸術やお 祭りなどが活 発なまち
全 体		18.6	23.4	49.3	48.4	20.7	10.5	5.4	22.8	17.8	
性 別	男	24.4	23.5	43.6	54.8	21.0	8.1	5.2	32.5	11.8	
	女	12.9	23.1	55.3	41.5	20.5	12.8	5.6	12.0	24.4	
	無回答	0.0	37.5	37.5	62.5	12.5	25.0	0.0	62.5	0.0	
中 学 校	東深井	20.0	21.8	55.5	41.8	10.9	10.9	3.6	33.6	20.0	
	北部	19.5	20.1	53.7	50.0	19.5	9.1	3.0	25.6	17.7	
	常盤松	21.6	17.9	53.0	53.7	12.7	9.0	5.2	22.4	17.2	
	西初石	14.3	30.0	48.6	40.0	22.9	12.9	2.9	17.1	24.3	
	南部	13.8	23.3	49.0	47.6	22.4	17.6	6.7	20.5	18.6	
	八木	19.0	16.7	47.6	66.7	34.5	8.3	10.7	16.7	10.7	
	南流山	16.9	26.8	42.6	39.3	21.3	8.2	4.9	25.7	19.1	
	東部 無回答	25.2 -	30.2 -	46.0 -	52.5 -	24.5 -	5.8 -	6.5 -	17.3 -	15.1 -	

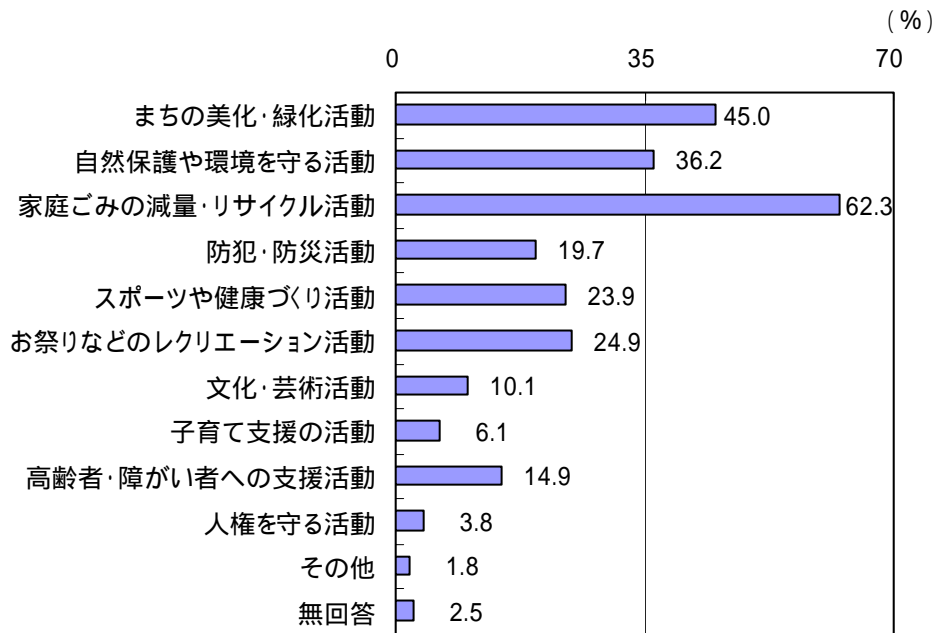
		10	11	12	13	14	15			
		子どもが多 いまち	子育てしやす く子どもが 多いまち	医療機関や 福祉施設が 充実している まち	産業が盛んで 働く場所が 充実している まち	おしゃれな 買い物に便 利なまち	人権が守ら れるまち	その他	無回答	回答者数
全 体		5.6	14.4	3.9	32.5	5.1	2.7	1.6	1094	
性 別	男	4.5	14.3	4.7	22.4	5.6	3.3	1.4	553	
	女	6.6	14.8	3.2	43.3	4.7	2.3	1.7	533	
	無回答	12.5	0.0	0.0	12.5	0.0	0.0	0.0	8	
中 学 校	東深井	4.5	10.0	3.6	40.9	3.6	1.8	0.0	110	
	北部	6.7	13.4	0.6	31.1	6.1	5.5	0.6	164	
	常盤松	8.2	13.4	7.5	31.3	5.2	3.0	1.5	134	
	西初石	2.9	17.1	1.4	42.9	4.3	5.7	0.0	70	
	南部	4.3	12.4	2.9	31.0	6.2	1.0	2.9	210	
	八木	9.5	26.2	4.8	10.7	8.3	2.4	1.2	84	
	南流山	3.3	15.3	5.5	46.4	3.8	2.7	2.2	183	
	東部 無回答	6.5 -	13.7 -	5.0 -	20.9 -	3.6 -	1.4 -	2.2 -	139 0	

(2) 市のためにできる活動

問8 流山市のまちづくりのために、現在または将来あなたができると思う活動は何ですか。あてはまるものを次の中から3つまで選んでください。

市のためにできる活動は、「家庭ごみの減量・リサイクル活動」

- ・ 市のためにできる活動は、「家庭ごみの減量・リサイクル活動」が62.3%で最も多く、「まちの美化・緑化活動」が45.0%、「自然保護や環境を守る活動」が36.2%で続いている。
- ・ 性別、学校別にも、「家庭ごみの減量・リサイクル活動」がそれぞれ最も多くなっている。



単位：%

		1	2	3	4	5	6	7	8	9	10	11	無回答	回答者数
		化活動	を守る活動	活動	防犯・防災活動	づくり活動	活動	文化・芸術活動	動	者への支援活動	人権を守る活動	その他		
全体		45.0	36.2	62.3	19.7	23.9	24.9	10.1	6.1	14.9	3.8	1.8	2.5	1,094
性別	男	42.3	42.1	55.5	23.5	35.6	23.0	7.1	4.9	12.5	4.5	2.0	2.5	553
	女	47.7	29.8	69.8	15.8	11.1	27.0	13.1	7.1	17.4	3.0	1.7	2.4	533
	無回答	50.0	50.0	37.5	12.5	62.5	12.5	25.0	25.0	12.5	12.5	0.0	0.0	8
中学校	東深井	50.9	24.5	59.1	17.3	25.5	17.3	11.8	7.3	9.1	5.5	0.9	2.7	110
	北部	46.3	42.1	53.0	22.0	26.8	25.0	12.8	7.9	12.2	2.4	4.3	1.2	164
	常盤松	35.8	35.8	60.4	17.9	27.6	27.6	8.2	8.2	11.9	3.7	1.5	0.7	134
	西初石	52.9	37.1	67.1	24.3	22.9	21.4	5.7	1.4	12.9	4.3	4.3	1.4	70
	南部	39.5	32.9	65.7	21.4	23.8	26.7	10.0	3.8	19.5	4.3	1.0	5.7	210
	八木	56.0	45.2	73.8	8.3	16.7	23.8	9.5	6.0	27.4	3.6	2.4	1.2	84
	南流山	48.6	36.1	56.8	25.7	24.0	29.0	12.6	7.7	17.5	3.8	1.6	2.2	183
	東部	40.3	38.1	70.5	14.4	20.1	22.3	7.2	5.0	8.6	3.6	0.0	2.2	139
無回答	-	-	-	-	-	-	-	-	-	-	-	-	-	0

流山市後期基本計画策定に伴う中学生アンケート調査報告書
平成20年12月

発行 流山市

編集 流山市 企画財政部 企画政策課

〒270-0192 千葉県流山市平和台1-1-1

電話 04-7150-6064(直通)

FAX 04-7150-0111

E-mail kikakukeiei@city.nagareyama.chiba.jp