

# 第1章 流山市の概要

## 1 市のあらまし

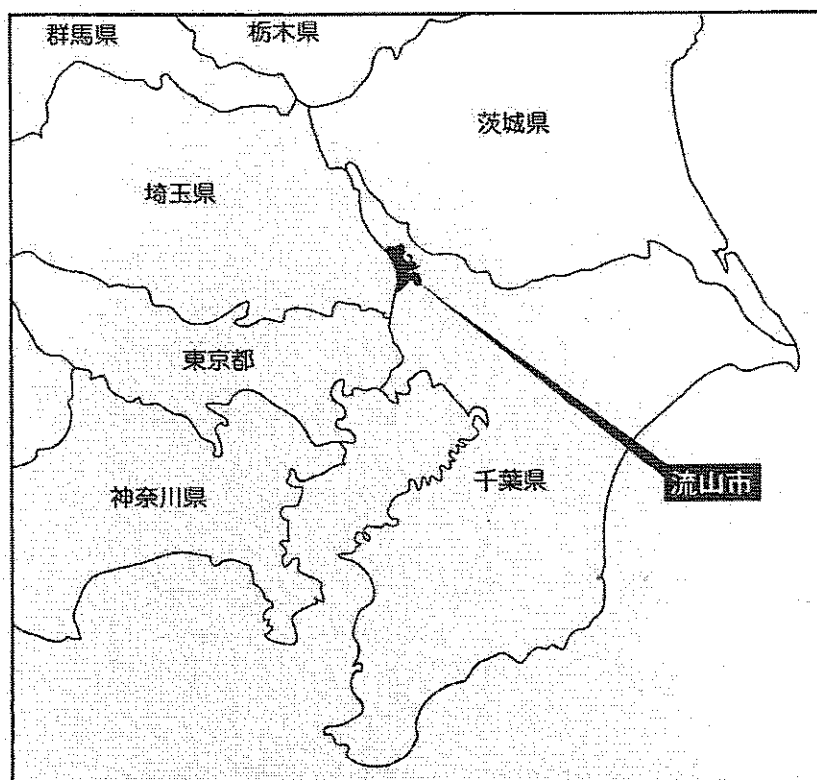
千葉県北西部に位置する流山市は、東京都心から 30 km圏内にある首都近郊の住宅都市として昭和 42 年に市制施行となり、平成 21 年 4 月 1 日現在、常住人口 159,446 人の都市として発展を続けています。

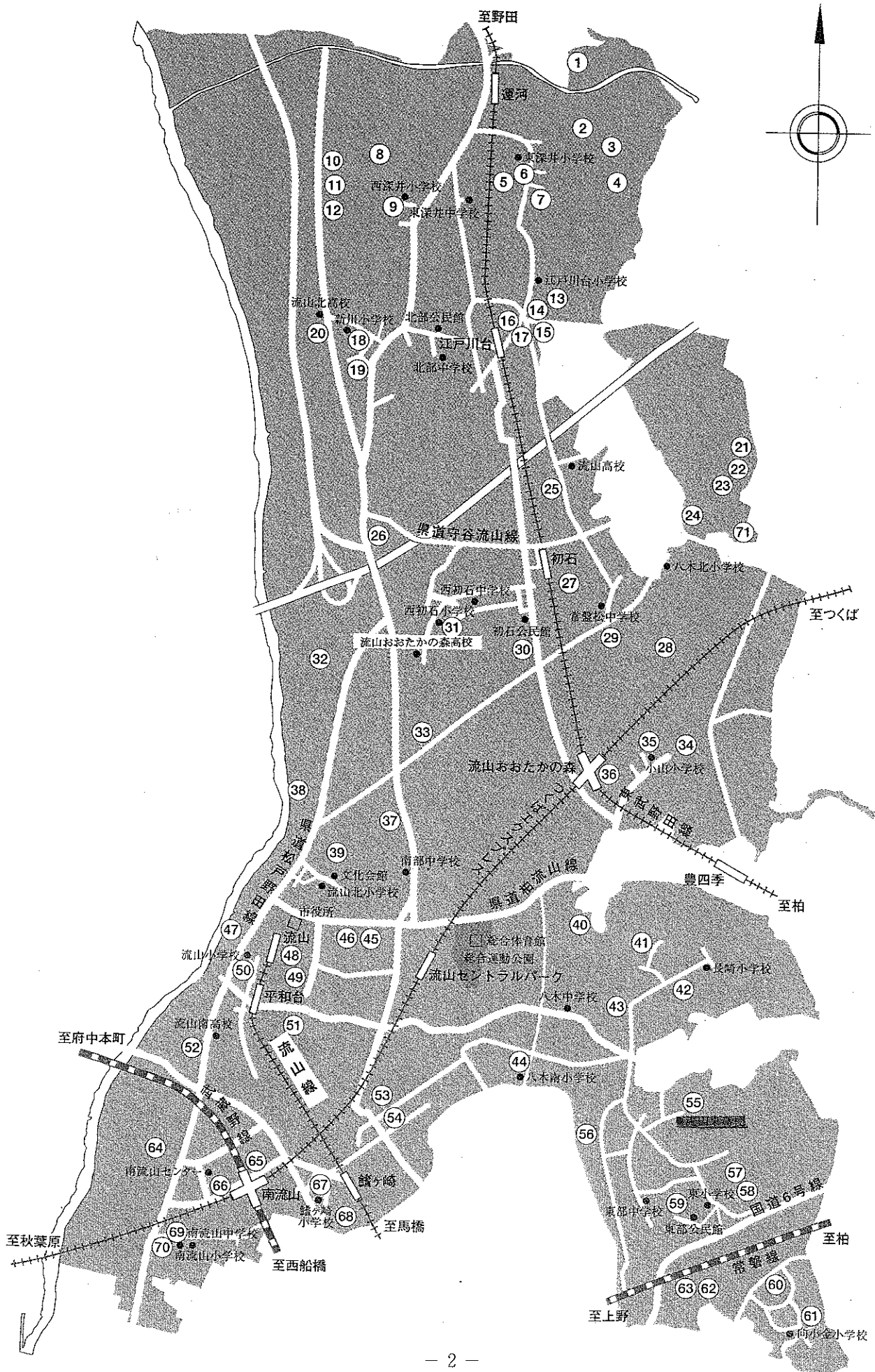
かつては、江戸川や利根運河を使った舟運、醸造業で栄えた本市は、廃藩置県直後の明治初期には千葉県の前身である葛飾、印旛県庁の所在地でもありました。その後、水運から鉄道の時代の到来とともに、繁栄から遠ざかりますが、昭和 30 年代後半からの高度経済成長に伴う東京圏の外延化を背景に、鉄道沿線の宅地開発により急速に発展し、現在では J R 常磐線、東武野田線、J R 武蔵野線、総武流山線の鉄道沿線に市街地が形成されています。

近年、人口増加は緩やかですが、平成 17 年 8 月に開業したつくばエクスプレスに併せた沿線整備により、今後は一層の発展が予測されています。

## 2 位置と地勢

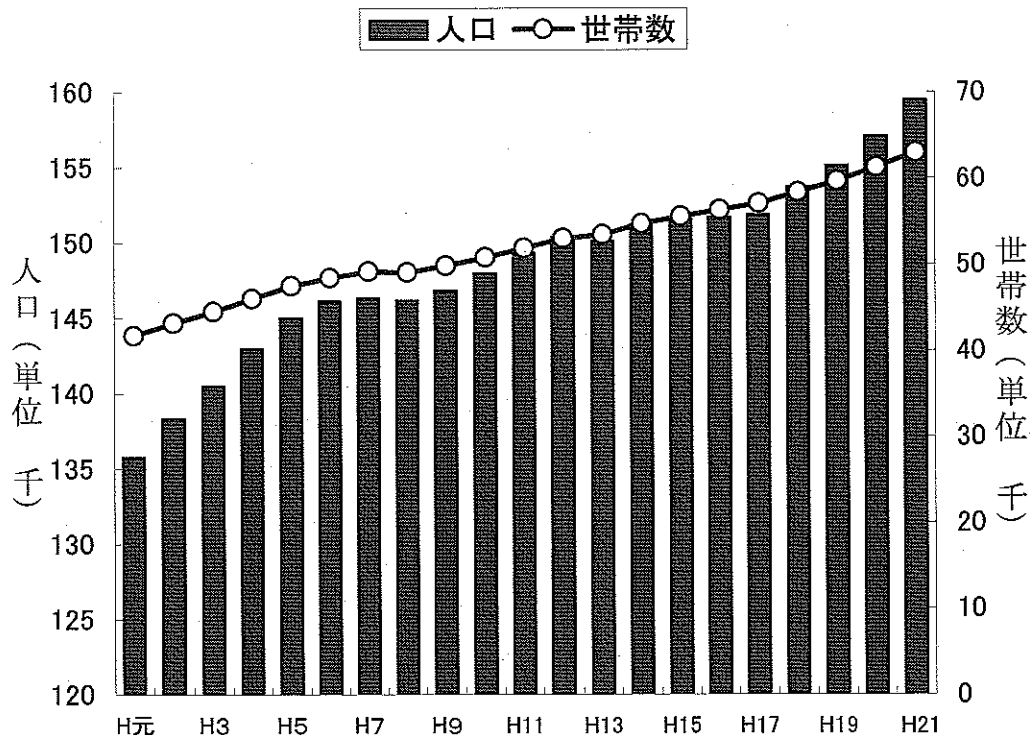
流山市は、北は野田市に、東は柏市に、西は江戸川を挟んで埼玉県三郷市に、南は松戸市に接しています。緑豊かな武蔵野丘陵の平坦な大地が大半を占める自然環境に恵まれた街で、市域の面積は、35.28 km<sup>2</sup>です。





- ①ケアハウス春の苑
- ②東深井福祉会館  
身体障害者福祉センター
- ③老人福祉センター
- ④はまなす苑  
(特別養護老人ホーム)
- ⑤東深井保育所
- ⑥もりのいえ学童クラブ  
(東深井小学校内)
- ⑦協栄年金ホーム
- ⑧西深井福祉会館
- ⑨たんぽぽ学童クラブ  
(西深井小学校内)
- ⑩西深井地域生活支援センター  
すみれ
- ⑪江陽台病院
- ⑫リバーパレス流山  
(特別養護老人ホーム)
- ⑬江戸川台学童クラブ  
(江戸川台幼稚園内)
- ⑭江戸川台保育所
- ⑮江戸川台福祉会館  
江戸川台児童センター
- ⑯ファミリーサポートセンター
- ⑰北部地域包括支援センター
- ⑱つくしんぼ学童クラブ  
(新川小学校内)
- ⑲中野久木保育所
- ⑳ハートケア流山  
(老人保健施設)
- ㉑柏の葉北総病院
- ㉒さつき園  
障害者就労支援センター
- ㉓駒木台福祉会館  
駒木台児童館 つばさ学園
- ㉔八木北保育園  
子育て支援センターやぎきた
- ㉕流山中央病院  
初石訪問看護ステーション
- ㉖南福祉会館
- ㉗シルバー人材センター
- ㉘学童クラブ山びこルーム
- ㉙初石苑(特別養護老人ホーム)
- ㉚保健センター(平日夜間・休日診療所)
- ㉛西初石子どもルーム
- ㉜ほっとプラザ下花輪
- ㉝かやの木保育園  
子育て支援センター かるがも
- ㉞おおたかの森ナーサーリースクール
- ㉟十太夫福祉会館  
十太夫児童センター  
おおたかの森ルーム
- ㊱おおたかの森ナーサーリースクール分園  
子育て支援センター  
CMS子育てステーション  
送迎保育ステーション
- ㊲たんぽぽ訪問看護ステーション
- ㊳東葛病院  
中部地域包括支援センター
- ㊴流山わらしこ保育園  
子育て支援センター わらしこ
- ㊵つつじ園  
コスモス  
まほろば
- ㊶長崎保育所  
地域子育て支援センター  
ゆうゆう  
ひよどり学童クラブ
- ㊷野々下福祉会館  
野々下児童センター
- ㊸あざみ苑(特別養護老人ホーム)  
東部地域包括支援センター  
ケアハウスサンライズ流山
- ㊹そよかぜ学童クラブ  
(八木南小学校内)
- ㊺平和台福祉会館
- ㊻学童保育所ちびっこクラブ
- ㊼流山福祉会館
- ㊽ケアセンター  
流山市高齢者サービスセンター(1F)  
流山市身体障害者サービスセンター(2F)
- 南部地域包括支援センター(2F)  
流山市訪問看護ステーション(2F)  
流山市社会福祉協議会(3F)  
流山市ボランティアセンター(3F)  
流山市社会福祉協議会  
ホームヘルパステーション(3F)  
幼児ことばの相談室(4F)  
多目的研修室(4F)
- ㊾平和台保育所
- ㊿おおぞら学童(流山小学校内)
- ①西平井保育園
- ②赤城福祉会館  
赤城児童センター
- ③思井福祉会館  
思井児童センター
- ④みやぞの保育園  
子育て支援センター アゼリア
- ⑤松の実保育園  
子育て支援センター すぐぼんじょ
- ⑥ナーシングプラザ流山  
(老人保健施設)
- ⑦名都借福祉会館
- ⑧名都借保育所
- ⑨あずま学童クラブ
- ⑩向小金保育所
- ⑪マザアス南柏
- ⑫向小金福祉会館  
向小金児童センター
- ⑬学童保育所たけの子ルーム
- ⑭なかよし保育園  
子育て支援センター らぶりー
- ⑮西平井保育園分園  
子育て支援センター CMSブレイク子育てサロン
- ⑯南流山福祉会館
- ⑰ひまわり学童クラブ  
(鰯ヶ崎小学校内)
- ⑱千葉愛友会記念病院
- ⑲南流山聖華保育園  
子育て支援センター さくらんぼ
- ⑳あすなる学童クラブ  
(南流山小学校内)
- ㉑流山こまぎ園

#### 4 人口と世帯数の変遷

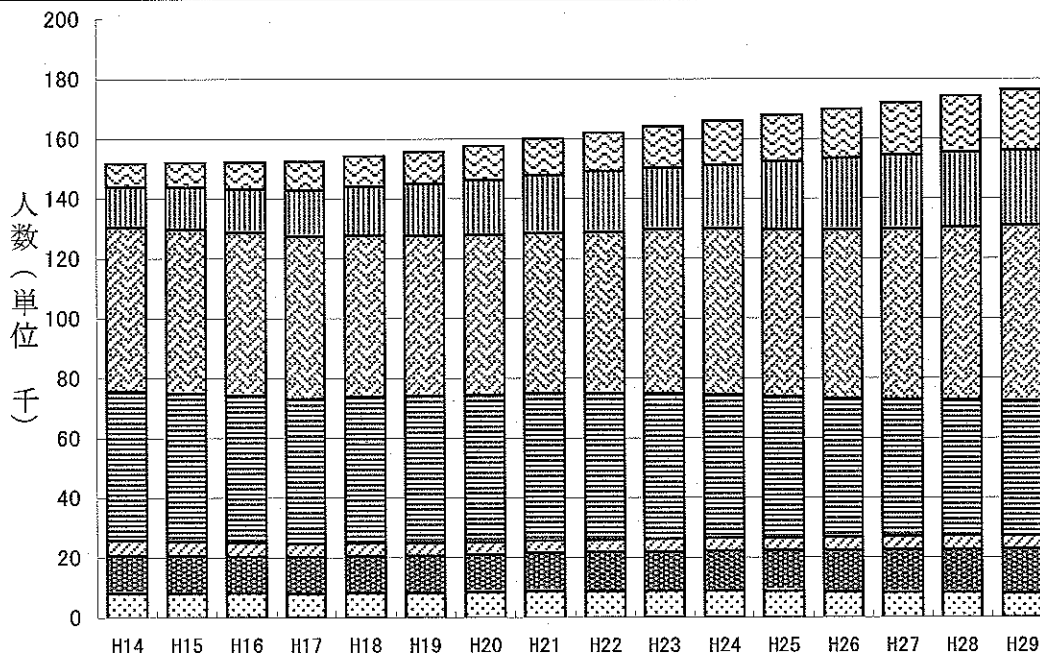


各年4月1日現在  
(常住人口)

区分	世帯数	人 口		
		総 数	男	女
平成元年	41,739	135,735	67,666	68,069
2年	43,199	138,335	69,084	69,251
3年	44,528	140,477	70,267	70,210
4年	46,016	142,950	71,476	71,474
5年	47,521	145,007	72,585	72,422
6年	48,444	146,117	73,088	73,029
7年	49,170	146,313	73,219	73,094
8年	49,060	146,139	72,951	73,188
9年	49,870	146,804	73,203	73,601
10年	50,813	147,953	73,693	74,260
11年	51,892	149,310	74,215	75,095
12年	53,039	150,371	74,619	75,752
13年	53,472	150,100	74,396	75,704
14年	54,750	151,198	74,965	76,233
15年	55,586	151,569	75,084	76,485
16年	56,349	151,684	75,145	76,539
17年	57,062	151,838	75,183	76,655
18年	58,367	153,674	76,154	77,520
19年	59,680	155,106	77,037	78,069
20年	61,292	157,058	77,988	79,070
21年	62,991	159,446	79,251	80,195

## 5 年齢別人口の変遷と予測

□0～5歳 ■6～14歳 ▨15～17歳 ▩18～39歳 ▪40～64歳 ▫65～74歳 ▬75歳以上



年齢別人口の変遷

各年4月1日現在（登録人口）

区分	平成14年	平成15年	平成16年	平成17年	平成18年	平成19年	平成20年	平成21年
総計	151,809	152,180	152,295	152,449	154,335	155,779	157,731	160,119
0～5歳	8,231	8,285	8,233	8,040	8,244	8,357	8,578	8,895
6～14歳	12,571	12,398	12,243	12,295	12,322	12,352	12,500	12,745
15～17歳	5,080	4,772	4,539	4,348	4,235	4,187	4,109	4,087
18～39歳	49,865	49,614	49,182	48,466	48,955	49,326	49,368	49,359
40～64歳	54,796	54,642	54,569	54,378	54,110	53,365	53,426	53,404
65～74歳	13,332	14,057	14,534	15,344	16,273	17,467	18,314	19,510
75歳以上	7,934	8,412	8,995	9,578	10,196	10,725	11,436	12,119

（資料：企画政策課）

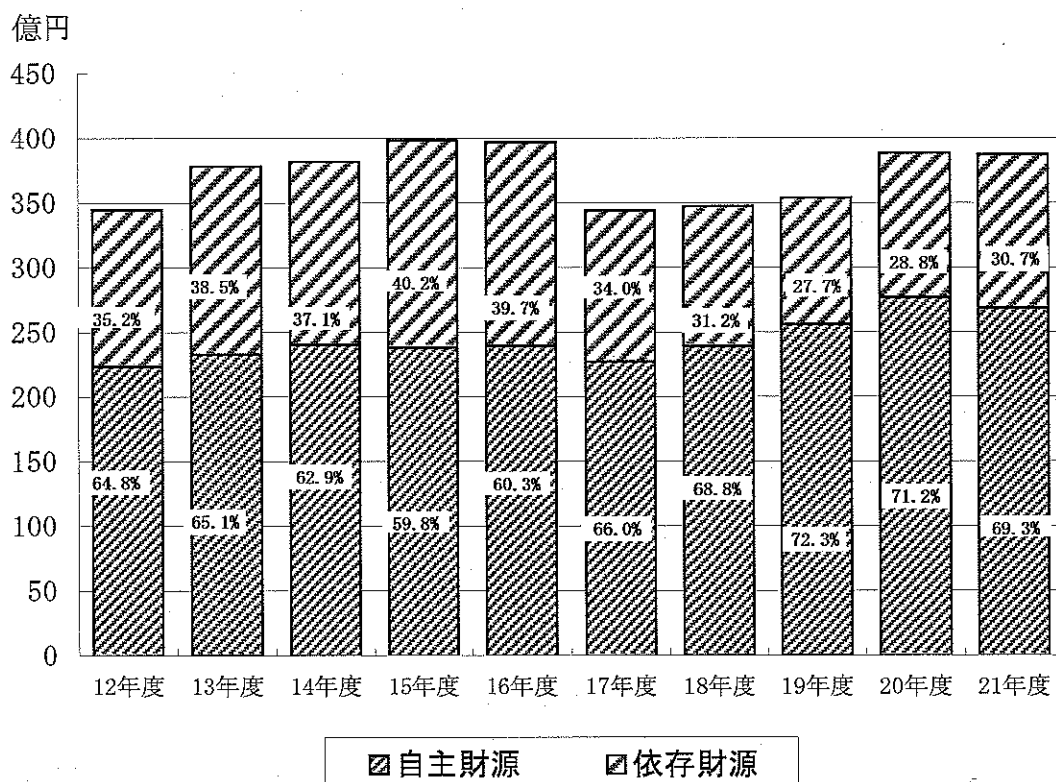
区分	平成22年	平成23年	平成24年	平成25年	平成26年	平成27年	平成28年	平成29年
総計	162,107	164,101	166,025	168,020	169,882	172,072	174,269	176,306
0～5歳	8,875	8,894	8,883	8,786	8,600	8,385	8,301	8,183
6～14歳	12,914	13,100	13,346	13,632	13,894	14,299	14,424	14,595
15～17歳	4,145	4,271	4,294	4,258	4,330	4,389	4,529	4,542
18～39歳	49,095	48,590	47,883	47,180	46,349	45,867	45,395	45,018
40～64歳	53,878	55,002	55,651	55,928	56,454	56,927	57,825	58,777
65～74歳	20,305	20,416	21,237	22,634	23,887	24,736	25,087	25,049
75歳以上	12,895	13,828	14,731	15,602	16,368	17,469	18,708	20,142

（資料：企画政策課推計値）

## 6 財 政

### 一般会計歳入歳出予算（各年度当初予算）

（歳 入）



(単位 千円)

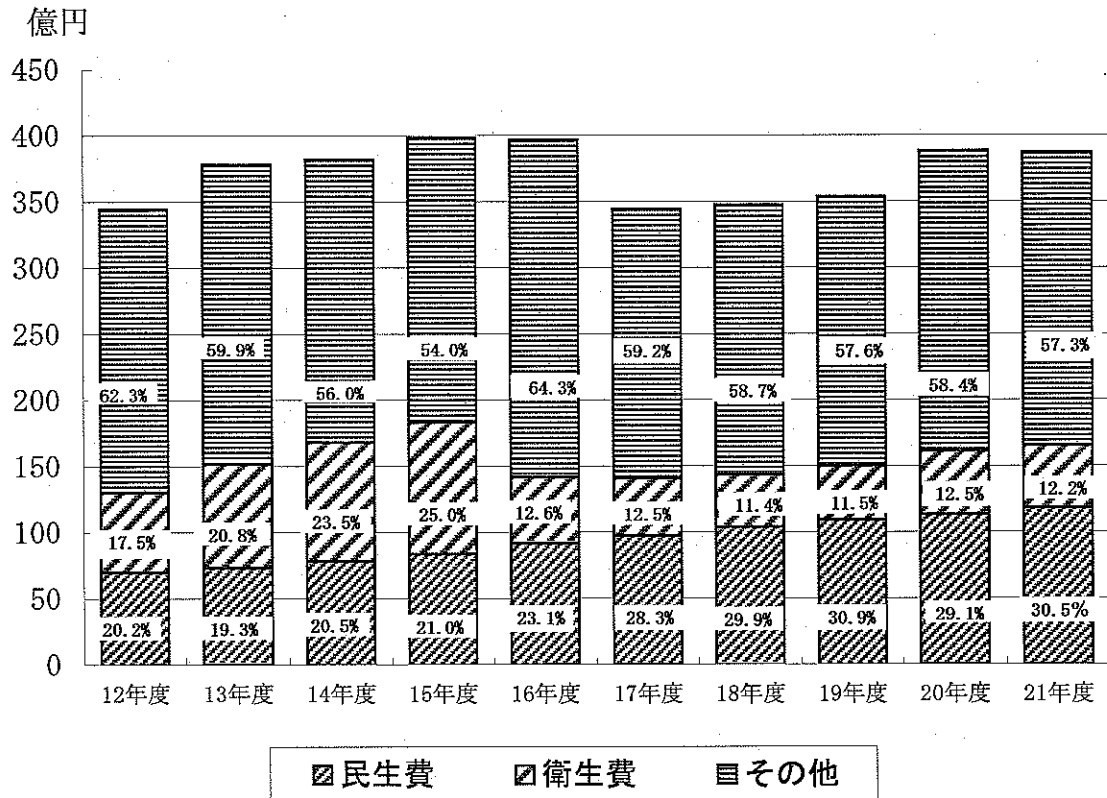
区 分	平成12年度	平成13年度	平成14年度	平成15年度	平成16年度
自主財源	22,336,351	23,289,223	24,018,580	23,819,275	23,956,590
依存財源	12,133,649	14,550,777	14,171,420	16,028,725	15,746,410
歳入合計	34,470,000	37,840,000	38,190,000	39,848,000	39,703,000

(単位 千円)

区 分	平成17年度	平成18年度	平成19年度	平成20年度	平成21年度
自主財源	22,719,693	23,892,837	25,583,628	27,655,737	26,854,727
依存財源	11,710,307	10,857,163	9,806,372	11,193,263	11,880,273
歳入合計	34,430,000	34,750,000	35,390,000	38,849,000	38,735,000

## 一般会計歳入歳出予算（各年度当初予算）

（歳 出）



（単位 千円）

区 分	平成12年度	平成13年度	平成14年度	平成15年度	平成16年度
民 生 費	6,972,232	7,304,838	7,833,713	8,358,974	9,161,137
衛 生 費	6,036,910	7,875,083	8,968,716	9,946,095	5,012,964
そ の 他	21,460,858	22,660,079	21,387,571	21,542,931	25,528,899
歳 出 合 計	34,470,000	37,840,000	38,190,000	39,848,000	39,703,000

（単位 千円）

区 分	平成17年度	平成18年度	平成19年度	平成20年度	平成21年度
民 生 費	9,746,472	10,384,184	10,932,818	11,301,312	11,816,944
衛 生 費	4,319,129	3,970,999	4,074,632	4,855,119	4,725,718
そ の 他	20,364,399	20,394,817	20,382,550	22,692,569	22,192,338
歳 出 合 計	34,430,000	34,750,000	35,390,000	38,849,000	38,735,000

※ 民生費には、国民健康保険、国民年金関連予算を、衛生費には、環境関連予算を含んでいます。