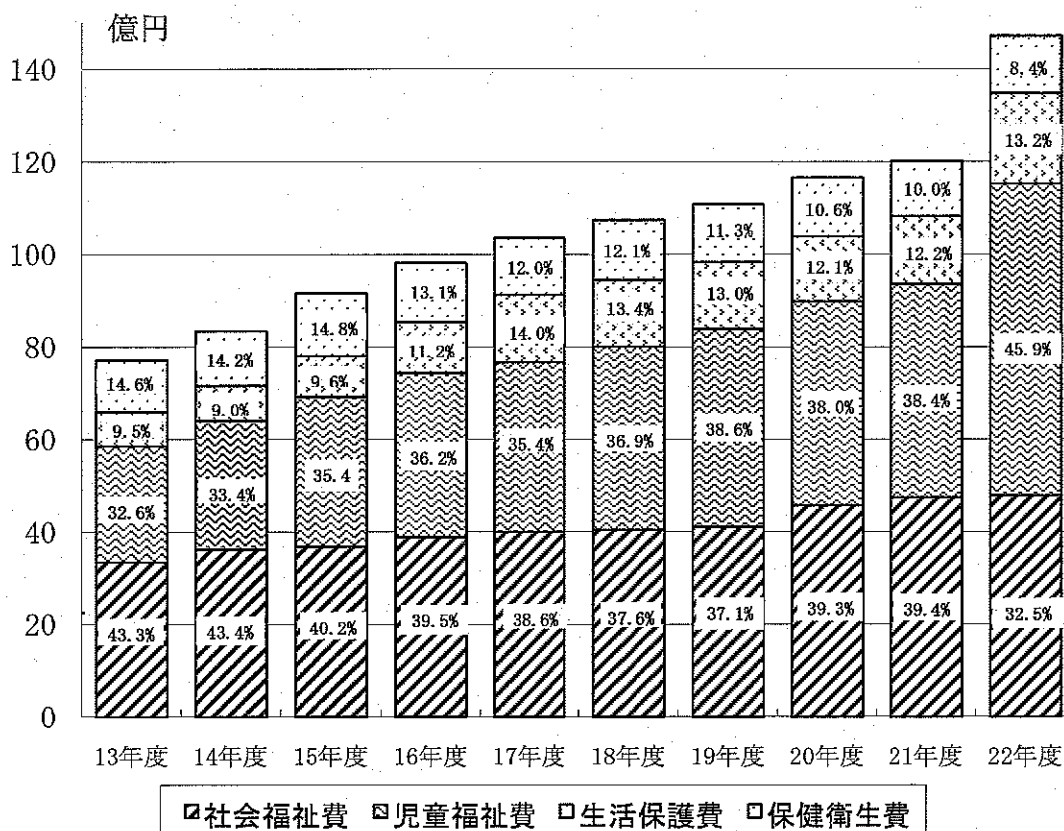


## 第2章 保健福祉の予算・統計

### 1 一般会計予算



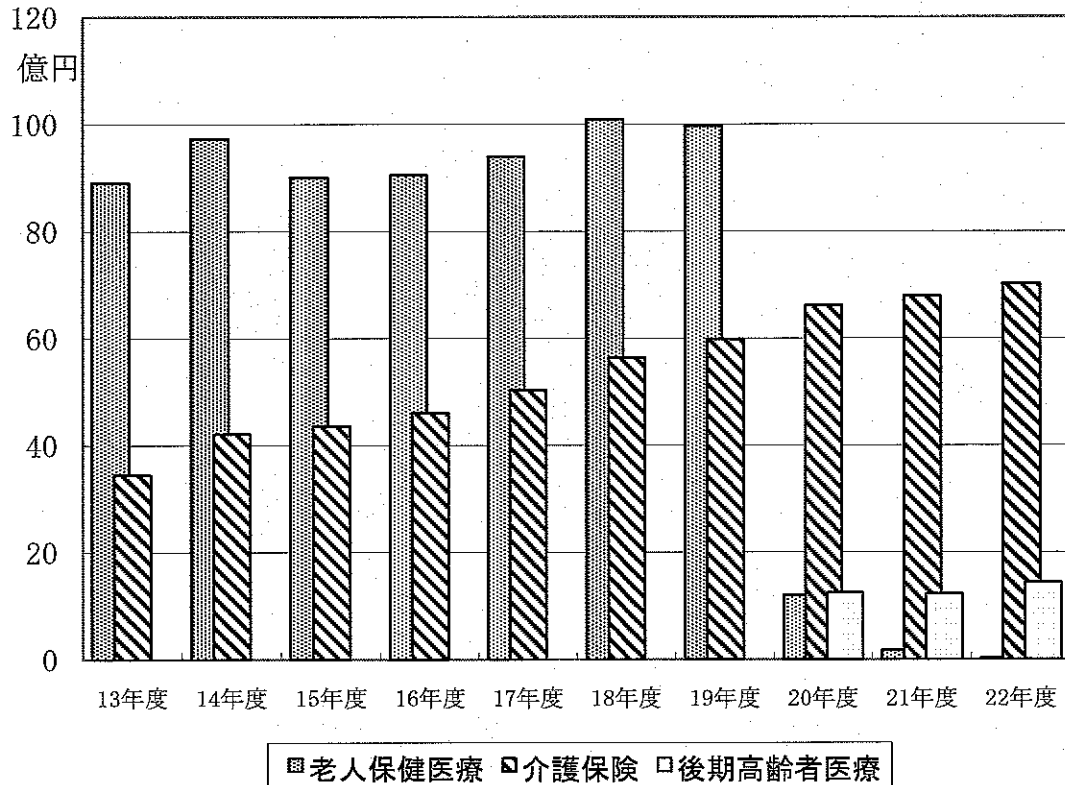
(単位 千円)

区分	平成13年度	平成14年度	平成15年度	平成16年度	平成17年度
社会福祉費	3,344,955	3,618,853	3,679,169	3,884,408	4,001,524
児童福祉費	2,516,537	2,788,950	3,246,911	3,555,534	3,668,693
生活保護費	735,567	754,614	875,586	1,094,918	1,455,272
災害救助費	886	883	884	886	883
保健衛生費	1,122,661	1,180,154	1,357,538	1,287,039	1,238,898
合計	7,720,606	8,343,454	9,160,088	9,822,785	10,365,270

(単位 千円)

区分	平成18年度	平成19年度	平成20年度	平成21年度	平成22年度
社会福祉費	4,044,842	4,106,591	4,570,170	4,742,682	4,784,678
児童福祉費	3,962,465	4,280,786	4,411,261	4,615,032	6,745,510
生活保護費	1,441,632	1,443,743	1,407,883	1,467,901	1,947,127
災害救助費	880	885	888	894	900
保健衛生費	1,298,912	1,251,299	1,269,712	1,197,445	1,237,114
合計	10,748,731	11,083,304	11,659,914	12,023,954	14,715,329

## 2 特別会計予算



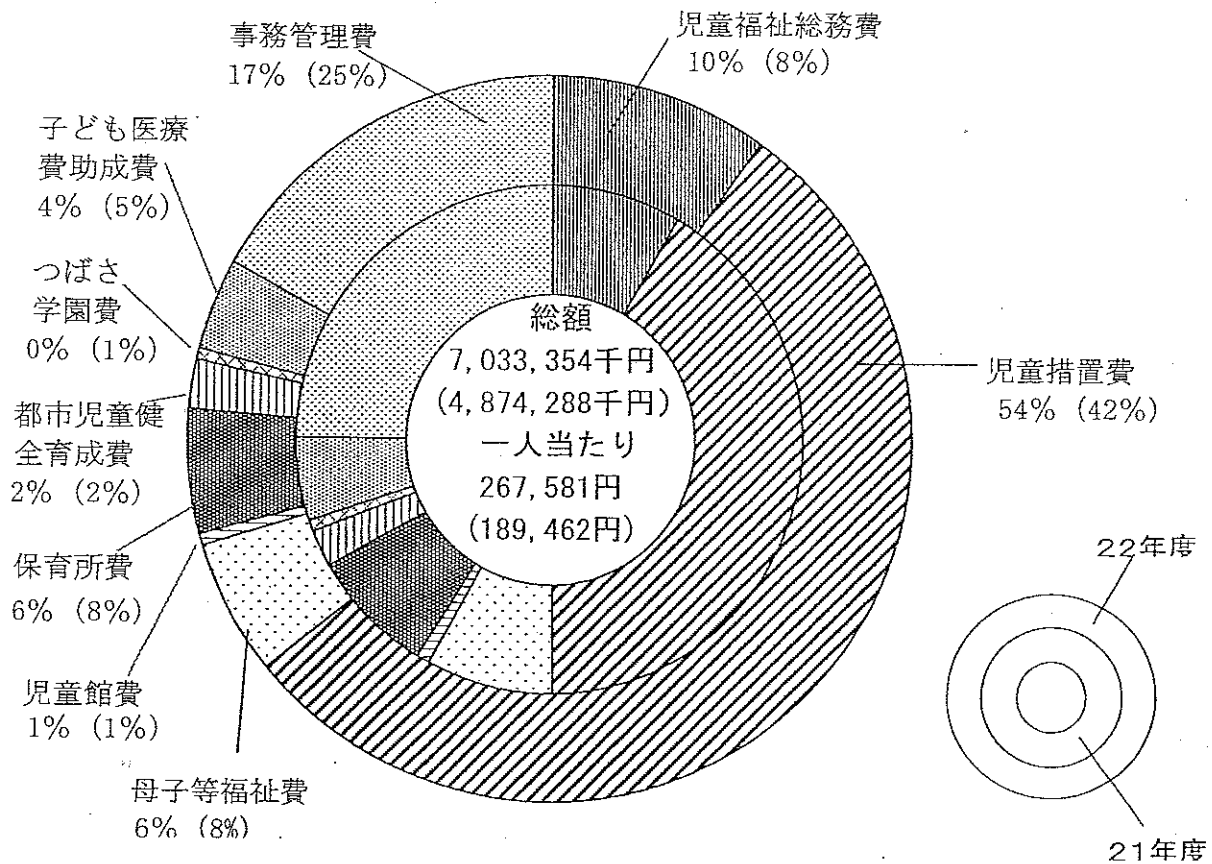
(単位 千円)

区分	平成13年度	平成14年度	平成15年度	平成16年度	平成17年度
老人保健医療	8,917,922	9,735,049	9,005,935	9,055,559	9,400,650
介護保険	3,452,016	4,216,893	4,364,929	4,614,223	5,037,162
合計	12,369,938	13,951,942	13,370,864	13,669,782	14,437,812

区分	平成18年度	平成19年度	平成20年度	平成21年度	平成22年度
老人保健医療	10,094,267	9,968,792	1,205,566	169,261	21,989
介護保険	5,649,920	5,988,610	6,622,673	6,795,864	7,025,953
後期高齢者医療	—	—	1,251,181	1,223,943	1,442,237
合計	15,744,187	15,957,402	9,079,420	8,189,068	8,490,179

### 3 一般会計に見る保健福祉の種類別予算

#### (1) 子どものための予算

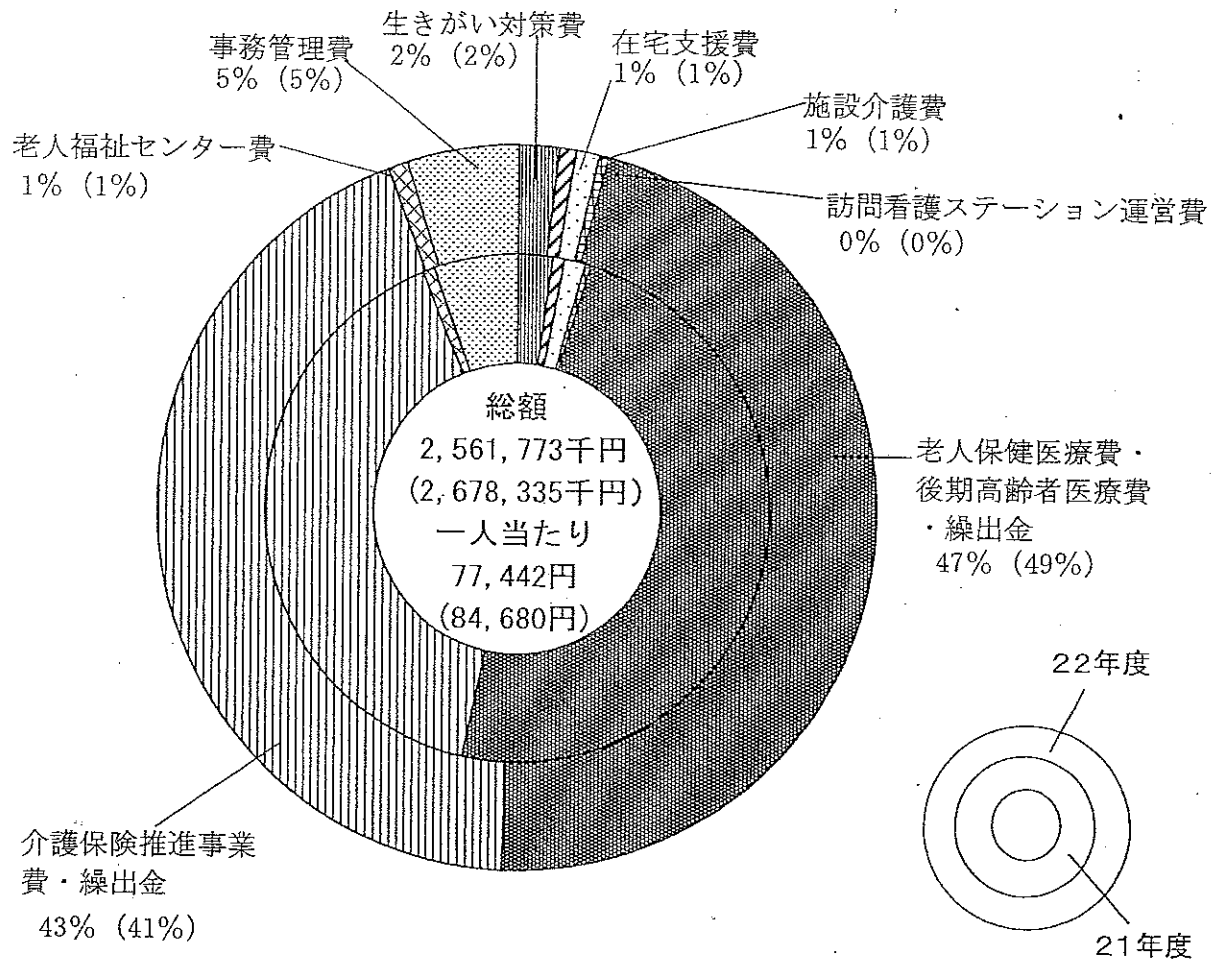


種 別	平成22年度 予算額(千円)	平成21年度 予算額(千円)	増減(千円)	一人当たり(円)
児童福祉総務費	688,931	403,485	285,446	267,581 (189,462)
児童措置費	3,824,667	2,024,683	1,799,984	
母子等福祉費	425,780	398,164	27,616	
児童館費	35,694	39,353	△ 3,659	
保育所費	391,903	385,846	6,057	
都市児童健全育成費	153,181	115,592	37,589	
つばさ学園費	34,511	34,697	△ 186	
子ども医療費助成費	287,844	259,256	28,588	
事務管理費	1,190,843	1,213,212	△ 22,369	
合 計	7,033,354	4,874,288	2,159,066	

対象者の根拠：18歳未満の人口 26,285人 (25,727人)

\* ( ) 内数値は、平成21年度分

(2) 高齢者のための予算



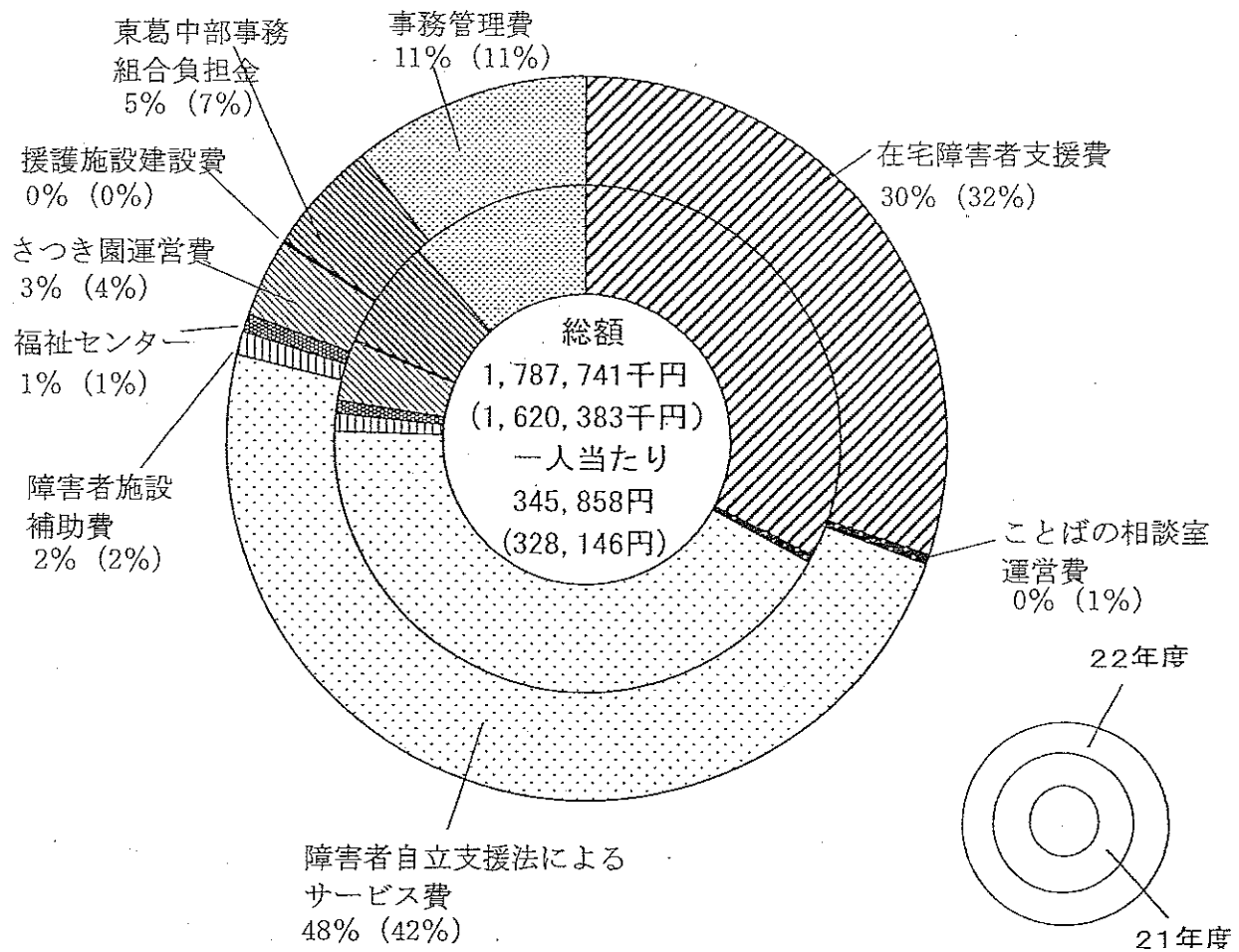
種 別	平成22年度 予算額(千円)	平成21年度 予算額(千円)	増減(千円)	一人当たり(円)
生きがい対策費	46,751	59,759	△ 13,008	77,442 (84,680)
在宅支援費	19,017	20,234	△ 1,217	
施設介護費	26,272	34,995	△ 8,723	
訪問看護ステーション運営費	10,433	9,417	1,016	
老人保健医療費・後期高齢者 医療費・繰出金	1,192,307	1,305,812	△ 113,505	
介護保険推進事業費・ 繰出金	1,114,287	1,083,945	30,342	
老人福祉センター費	23,572	20,718	2,854	
事務管理費	129,134	143,455	△ 14,321	
合 計	2,561,773	2,678,335	△ 116,562	

対象者の根拠；65歳以上の人口 33,080人 (31,629人)

\* ( ) 内数値は、平成21年度分

※平成22年度の根拠となる65歳以上の人口は、平成21年10月1日現在

(3) 障害者のための予算

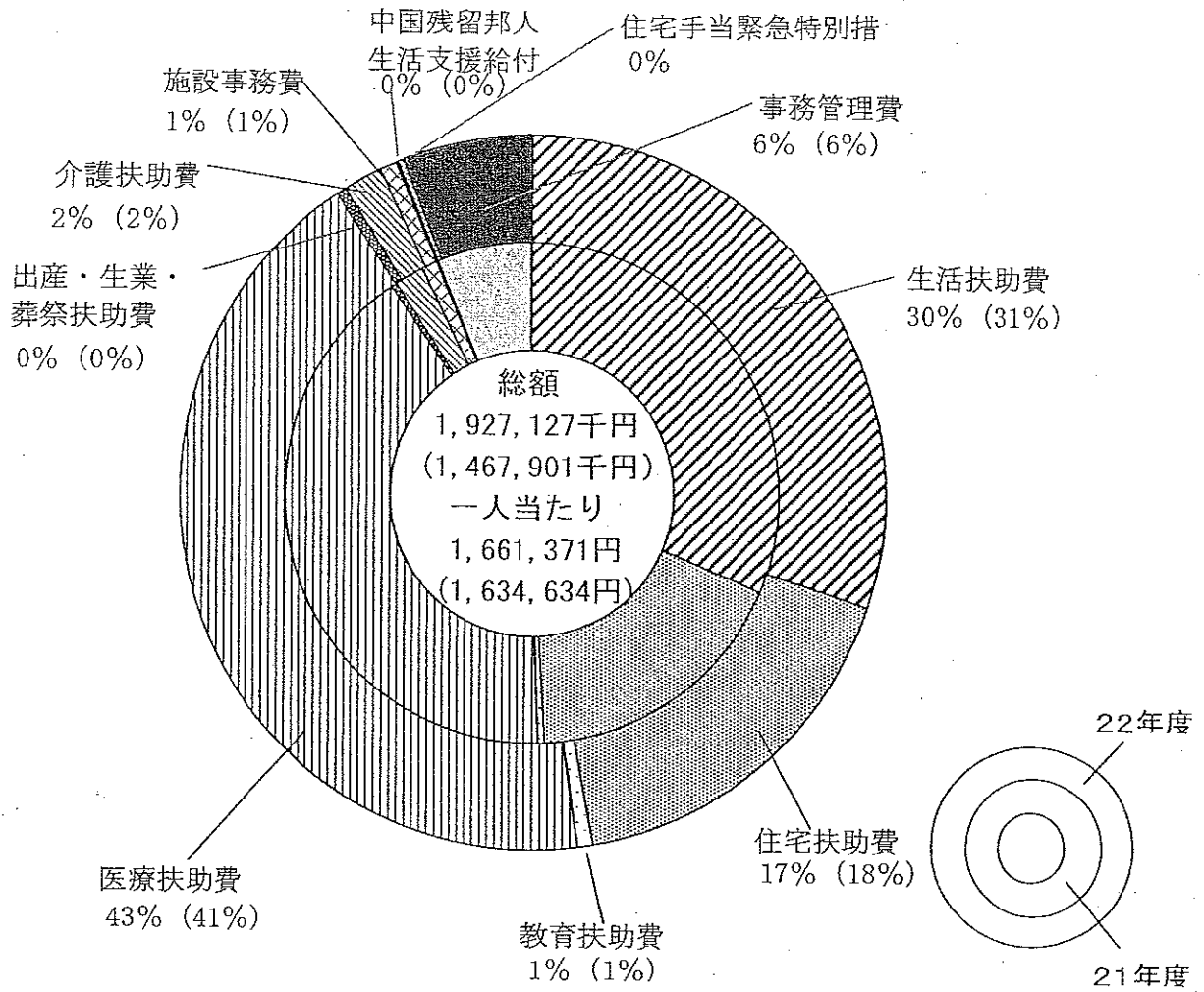


種 別	平成22年度 予算額(千円)	平成21年度 予算額(千円)	増減(千円)	一人当たり(円)
在宅障害者支援費	537,868	525,675	12,193	345,858 (328,146)
ことばの相談室運営費	8,446	8,530	△ 84	
障害者自立支援法による サービス費	861,276	689,014	172,262	
障害者施設補助費	18,472	18,100	372	
福祉センター運営費	14,653	13,554	1,099	
さつき園運営費	62,308	62,478	△ 170	
援護施設建設費	1,596	1,644	△ 48	
東葛中部事務組合負担金	90,604	112,330	△ 21,726	
事務管理費	192,518	189,058	3,460	
合 計	1,787,741	1,620,383	167,358	

対象者の根拠；身体障害者手帳所持者；3,949人 療育手帳所持者；607人 精神障害者保健福祉手帳所持者；613人 計 5,169人 (4,938人)

\* ( ) 内数値は、平成21年度分

(4) 低所得者のための予算

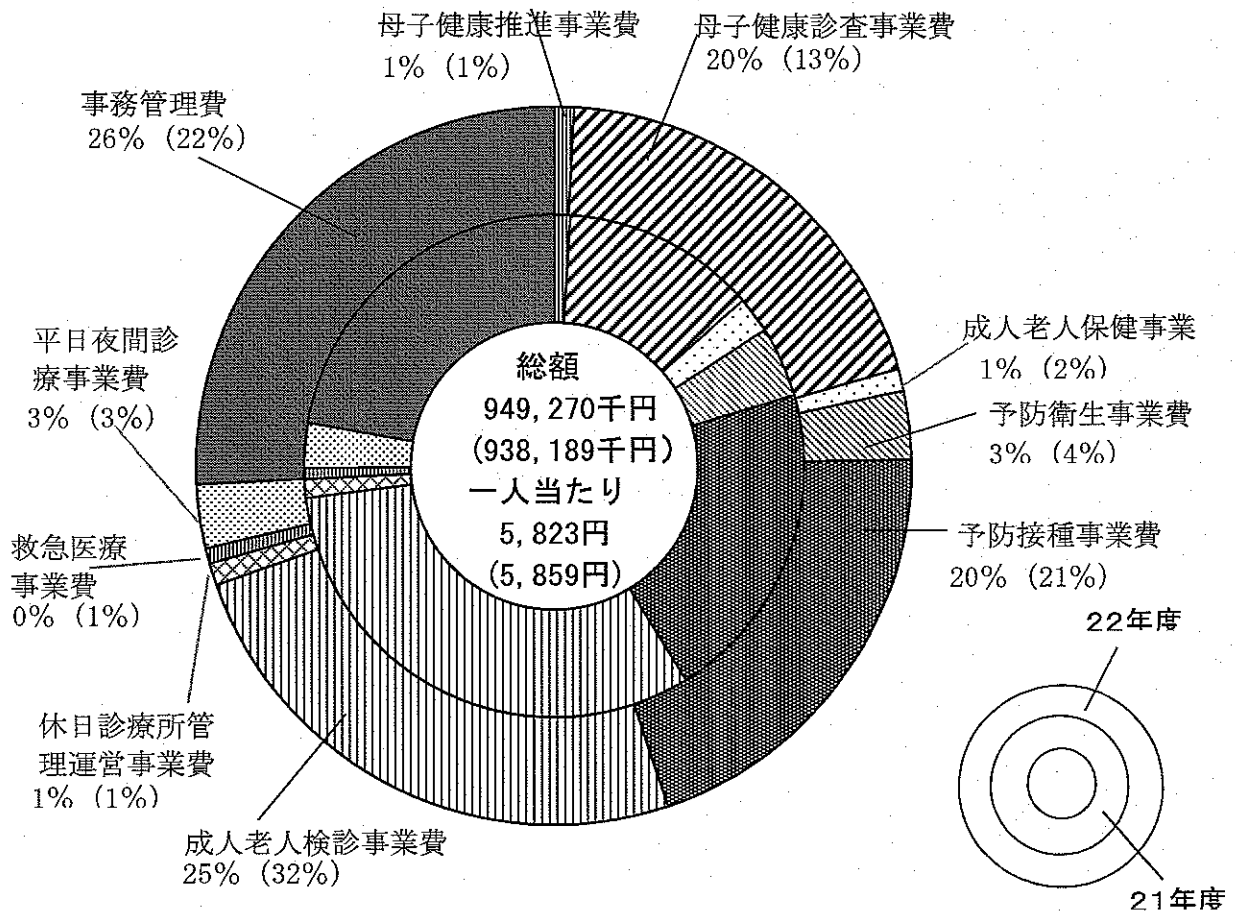


種 別	平成22年度 予算額(千円)	平成21年度 予算額(千円)	増減(千円)	一人当たり(円)
生活扶助費	585,596	460,000	125,596	1,661,371 (1,634,634)
住宅扶助費	332,222	260,000	72,222	
教育扶助費	13,670	6,500	7,170	
医療扶助費	833,990	600,000	233,990	
出産・生業・葬祭扶助費	9,189	5,500	3,689	
介護扶助費	34,005	28,000	6,005	
施設事務費	15,000	15,000	0	
中国残留邦人生活支援給付金	1,905	1,998	△ 93	
住宅手当緊急特別措置	5,382	—	5,382	
事務管理費	116,168	90,903	25,265	
合 計	1,947,127	1,467,901	479,226	

対象者の根拠；生活保護被保護者 1,172人(898人)

\* ( ) 内数値は、平成21年度分

(5) 健康を守るための予算

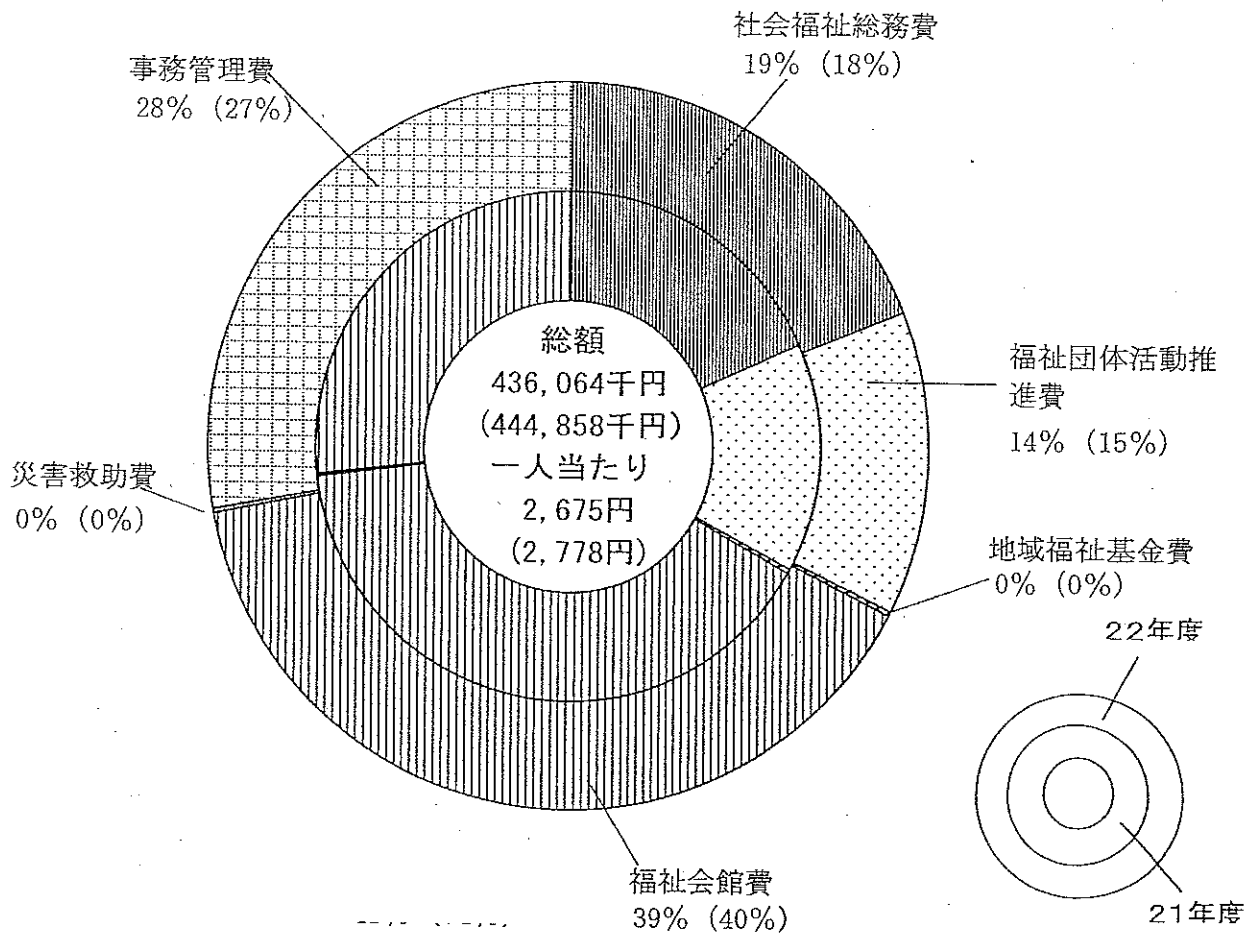


種 別	平成22年度 予算額(千円)	平成21年度 予算額(千円)	増減(千円)	一人当たり(円)
母子健康推進事業費	8,052	9,093	△ 1,041	5,823 (5,859)
母子健康診査事業費	188,068	118,121	69,947	
健康づくり支援事業	9,415	22,027	△ 12,612	
保健センター管理事業	29,246	42,689	△ 13,443	
予防接種事業費	191,157	194,915	△ 3,758	
健康増進事業	235,348	298,006	△ 62,658	
休日診療所管理運営事業費	9,476	11,283	△ 1,807	
救急医療事業費	6,527	6,700	△ 173	
平日夜間診療事業費	27,260	27,186	74	
事務管理費	244,721	208,169	36,552	
合 計	949,270	938,189	11,081	

対象者の根拠；登録人口 163,034人 (160,119人)

\* ( ) 内数値は、平成21年度分

(6) その他の保健福祉のための予算



種 別	平成22年度 予算額(千円)	平成21年度 予算額(千円)	増減(千円)	一人当たり(円)
社会福祉総務費	82,065	81,387	678	2,675 (2,778)
福祉団体活動推進費	58,858	64,500	△ 5,642	
地域福祉基金費	934	1,287	△ 353	
福祉会館費	171,763	177,589	△ 5,826	
災害救助費	900	894	6	
事務管理費	121,544	119,201	2,343	
合 計	436,064	444,858	△ 8,794	

対象者の根拠；登録人口 163,034人 (160,119人)

\* ( ) 内数値は、平成21年度分



## 4 統計から見た保健と福祉のすがた

### (1) 基本統計

常 住 人 口	162,361人	(H22. 4. 1)
常 住 人 口 世 帯 数	64,819世帯	(H22. 4. 1)
登 録 人 口	163,034人	(H22. 4. 1)
登 録 人 口 世 帯 数	66,632世帯	(H22. 4. 1)
面 積	35.28 k m <sup>2</sup>	
財 政 力 指 数	0.949	平成20年度地方財政状況調査
高 齢 者 単 身 世 帯 数	3,001世帯	平成17年国勢調査
高 齢 者 単 身 世 帯 比 率	5.21%	平成17年国勢調査
高 齢 者 人 口	33,080人	登録人口 (65歳以上人口) (H22. 4. 1)
高 齢 者 人 口 比 率	20.29%	高齢者人口/登録人口
母 子 世 帯 数	632世帯	平成17年国勢調査
母 子 世 帯 比 率	1.10%	平成17年国勢調査
身 体 障 害 者 数	3,949人	身体障害者手帳所持者数 (H22. 4. 1)
知 的 障 害 者 数	607人	療育手帳所持者数 (H22. 4. 1)
精 神 障 害 者 数	613人	精神障害者保健福祉手帳所持者数 (H22. 4. 1)
生 活 保 護 世 帯 数	792世帯	平成22年4月1日現在
生 活 保 護 被 保 護 者 数	1,172人	平成22年4月1日現在
生 活 保 護 率	7.19%	生活保護被保護者数/登録人口 (H22. 4. 1)
児 童 数	26,285人	登録人口 (18歳未満人口) (H22. 4. 1)
児 童 人 口 比 率	16.12%	児童数/登録人口
就 業 者 数 ( 就 業 者 比 率 )	73,353人 (48.06%)	平成17年国勢調査
第 1 次 産 業 就 業 者 割 合	1.24%	平成17年国勢調査
第 2 次 産 業 就 業 者 割 合	20.24%	平成17年国勢調査
第 3 次 産 業 就 業 者 割 合	76.05%	平成17年国勢調査

\* 常住人口：国勢調査の人口を基に住民登録人口と外国人登録人口を増減させた人口

\* 登録人口：住民基本台帳人口+外国人登録人口

### (2) 人口動態

出 生 数	1,508人	平成21年人口動態統計
出生率 (人口千対)	9.32‰	出生数/登録人口 (H21. 10. 1)
合計特殊出生率	1.31	平成20年人口動態統計
死 亡 数	1,095人	平成21年人口動態統計
死亡率 (人口千対)	6.77‰	死亡数/登録人口 (H21. 10. 1)
婚 姻 数	978組	平成21年人口動態統計
離 婚 数	258組	平成21年人口動態統計

\* 平成21年人口動態統計の数値は、概数

### (3) 保健・福祉資源

病院数（一般病床数）	5施設(971床)	平成20年10月1日現在
病院数（人口10万対）	3.2	病院数／登録人口（H20.10.1）
病院一般病床数（同上）	612.2	一般病床数／登録人口（H20.10.1）
一般診療所数（病床数）	80施設(56床)	平成20年10月1日現在
一般診療所数（人口10万対）	50.4	診療所数／登録人口（H20.10.1）
一般診療所病床数（同上）	35.3	病床数／登録人口（H20.10.1）
歯科診療所数	74施設	平成20年10月1日現在
歯科診療所数（人口10万対）	46.7	歯科診療所数／登録人口（H20.10.1）
医師数	170	H20医師、歯科医師、薬剤師調査
医師数（人口10万対）	107.2	医師数／登録人口（H20.12.31）
歯科医師数	91人	H20医師、歯科医師、薬剤師調査
歯科医師数（人口10万対）	57.4	歯科医師数／登録人口（H20.12.31）
薬剤師数	193人	H20医師、歯科医師、薬剤師調査
薬剤師数（人口10万対）	121.7	薬剤師数／登録人口（H20.12.31）
保健師数	23人	平成22年4月1日現在（市職員数）
保健師数（人口10万対）	14.2	保健師数／登録人口（H22.4.1）
老人保健施設数（定員数）	2施設(252人)	平成22年4月1日現在
老人保健施設定員数 （人口10万対）	154.6人	定員数／登録人口
特別養護老人ホーム数 （定員数）	5施設(347人)	平成22年4月1日現在
特別養護老人ホーム定員数 （人口10万対）	212.8人	定員数／登録人口
ケアハウス数（定員数）	2施設(100人)	平成22年4月1日現在
ケアハウス定員数 （人口10万対）	61.3人	定員数／登録人口
老人福祉センター数	7施設	平成22年4月1日現在
老人デイサービスセンター数	16施設	平成22年4月1日現在
保育所数（定員数）	18施設(1,789人)	平成22年4月1日現在
保育所定員数（人口10万対）	1,097.3人	定員数／登録人口
学童保育所数	15施設	平成22年4月1日現在
児童館・児童センター数	7施設	平成22年4月1日現在

