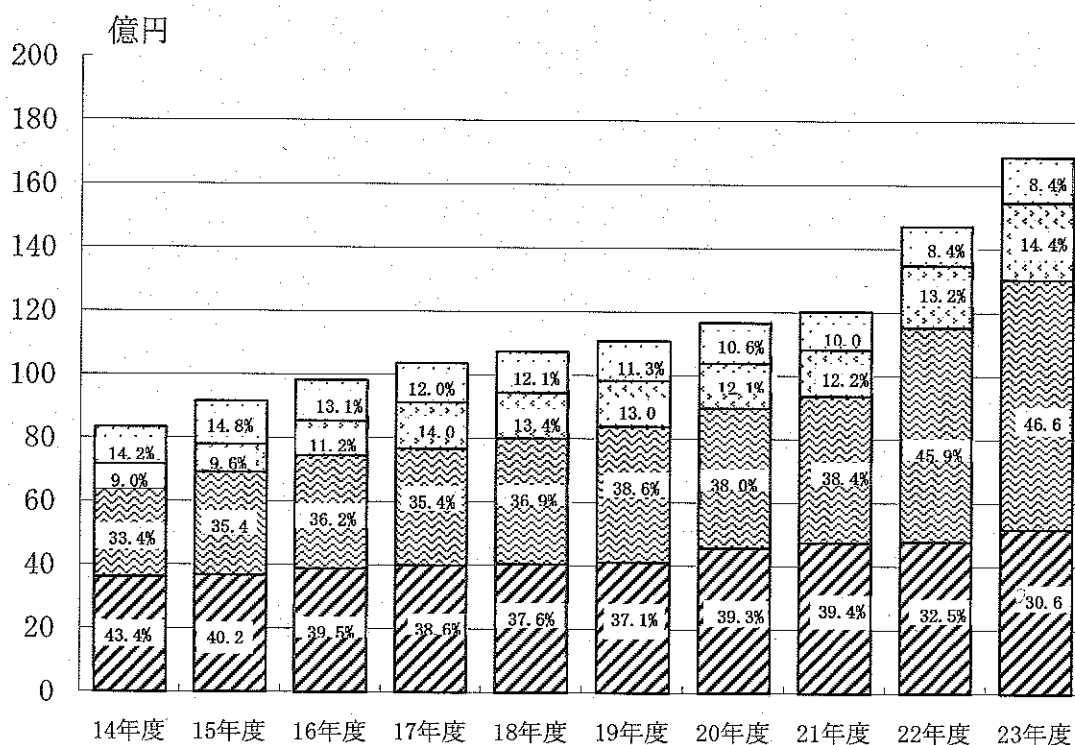


## 第2章 保健福祉の予算・統計

### 1 一般会計予算



■社会福祉費 ■児童福祉費 ■生活保護費 ■保健衛生費

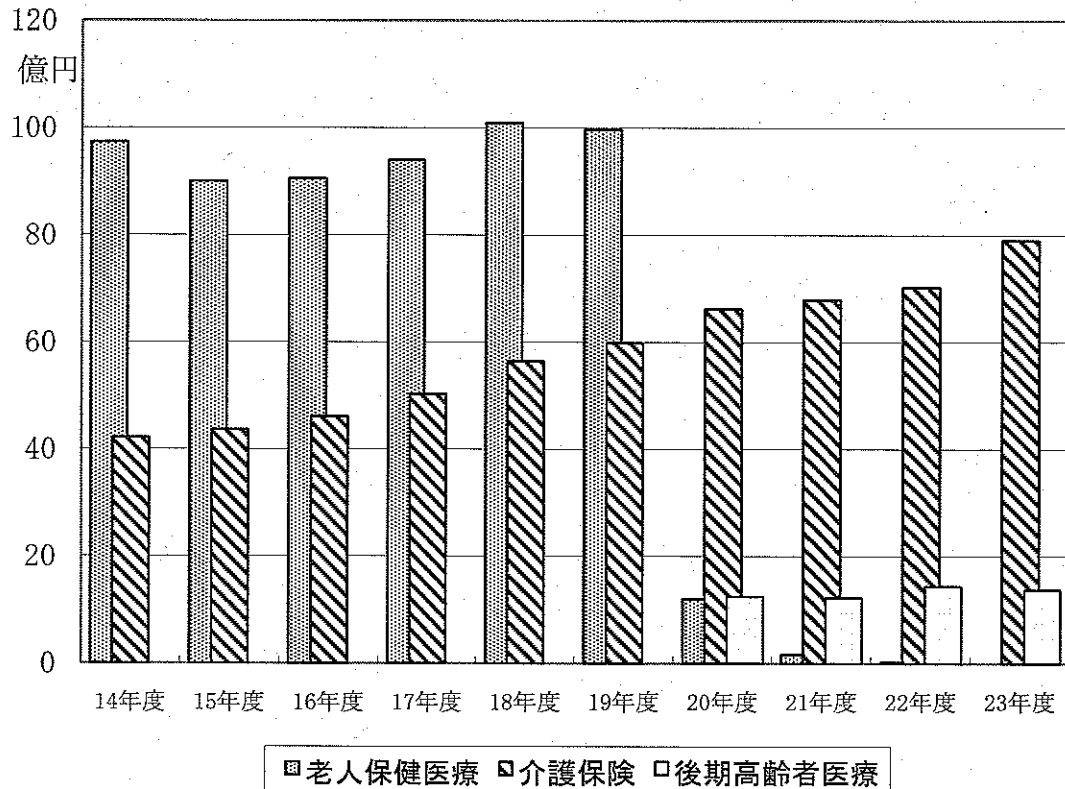
(単位 千円)

区分	平成14年度	平成15年度	平成16年度	平成17年度	平成18年度
社会福祉費	3,618,853	3,679,169	3,884,408	4,001,524	4,044,842
児童福祉費	2,788,950	3,246,911	3,555,534	3,668,693	3,962,465
生活保護費	754,614	875,586	1,094,918	1,455,272	1,441,632
災害救助費	883	884	886	883	880
保健衛生費	1,180,154	1,357,538	1,287,039	1,238,898	1,298,912
合計	8,343,454	9,160,088	9,822,785	10,365,270	10,748,731

(単位 千円)

区分	平成19年度	平成20年度	平成21年度	平成22年度	平成23年度
社会福祉費	4,106,591	4,570,170	4,742,682	4,784,678	5,176,503
児童福祉費	4,280,786	4,411,261	4,615,032	6,745,510	7,867,093
生活保護費	1,443,743	1,407,883	1,467,901	1,947,127	2,424,492
災害救助費	885	888	894	900	900
保健衛生費	1,251,299	1,269,712	1,197,445	1,237,114	1,421,822
合計	11,083,304	11,659,914	12,023,954	14,715,329	16,890,810

## 2 特別会計予算



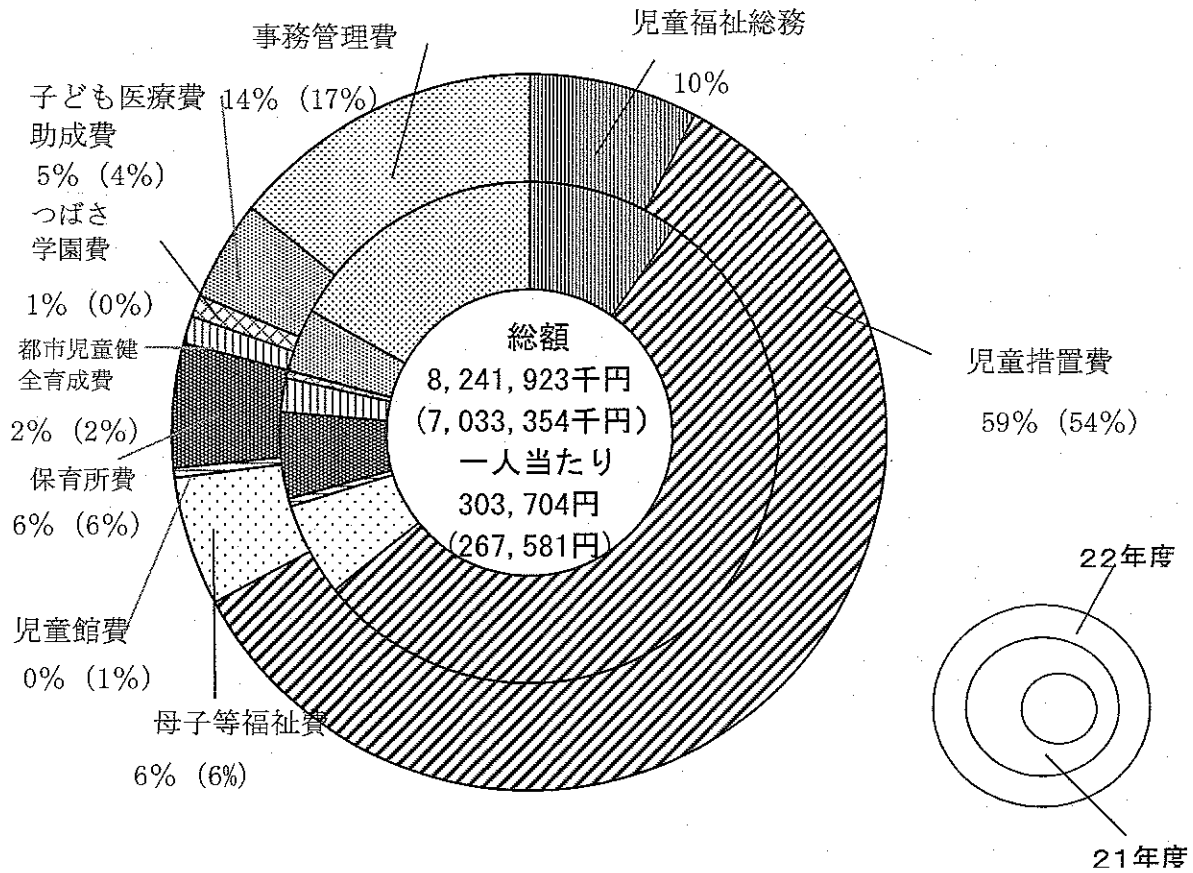
(単位 千円)

区分	平成14年度	平成15年度	平成16年度	平成17年度	平成18年度
老人保健医療	9,735,049	9,005,935	9,055,559	9,400,650	10,094,267
介護保険	4,216,893	4,364,929	4,614,223	5,037,162	5,649,920
後期高齢者医療	—	—	—	—	—
合計	13,951,942	13,370,864	13,669,782	14,437,812	15,744,187

区分	平成19年度	平成20年度	平成21年度	平成22年度	平成23年度
老人保健医療	9,968,792	1,205,566	169,261	21,989	—
介護保険	5,988,610	6,622,673	6,795,864	7,025,953	7,901,318
後期高齢者医療	—	1,251,181	1,223,943	1,442,237	1,372,413
合計	15,957,402	9,079,420	8,189,068	8,490,179	9,273,731

### 3 一般会計に見る保健福祉の種類別予算

#### (1) 子どものための予算

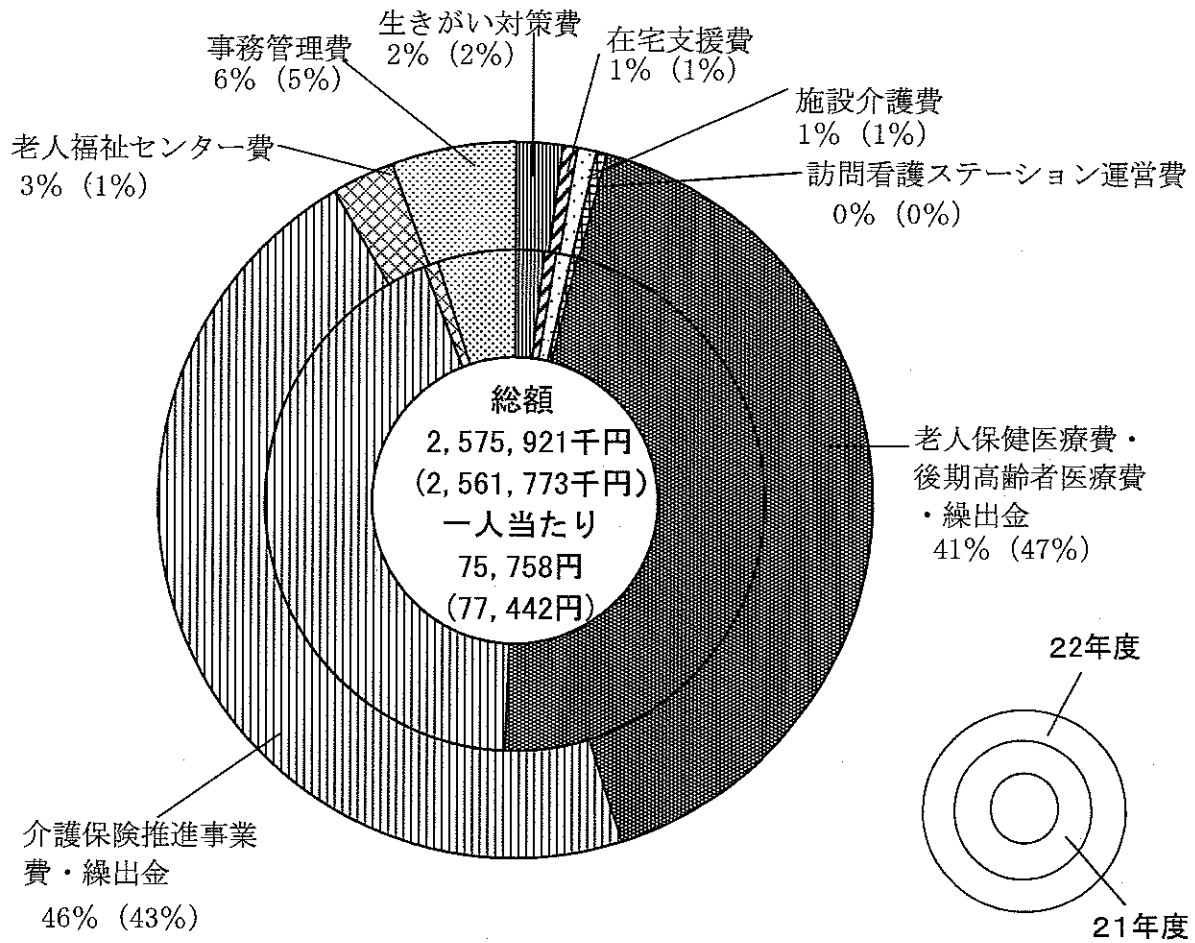


種 別	平成23年度 予算額(千円)	平成22年度 予算額(千円)	増減(千円)	一人当たり(円)
児童福祉総務費	630,984	688,931	△ 57,947	303,704 (267,581)
児童措置費	4,901,853	3,824,667	1,077,186	
母子等福祉費	480,977	425,780	55,197	
児童館費	36,268	35,694	574	
保育所費	462,348	391,903	70,445	
都市児童健全育成費	101,770	153,181	△ 51,411	
つばさ学園費	81,631	34,511	47,120	
子ども医療費助成費	374,830	287,844	86,986	
事務管理費	1,171,262	1,190,843	△ 19,581	
合 計	8,241,923	7,033,354	1,208,569	

対象者の根拠；18歳未満の人口 27,138人 (26,285人)

\* ( ) 内数値は、平成22年度分

(2) 高齢者のための予算

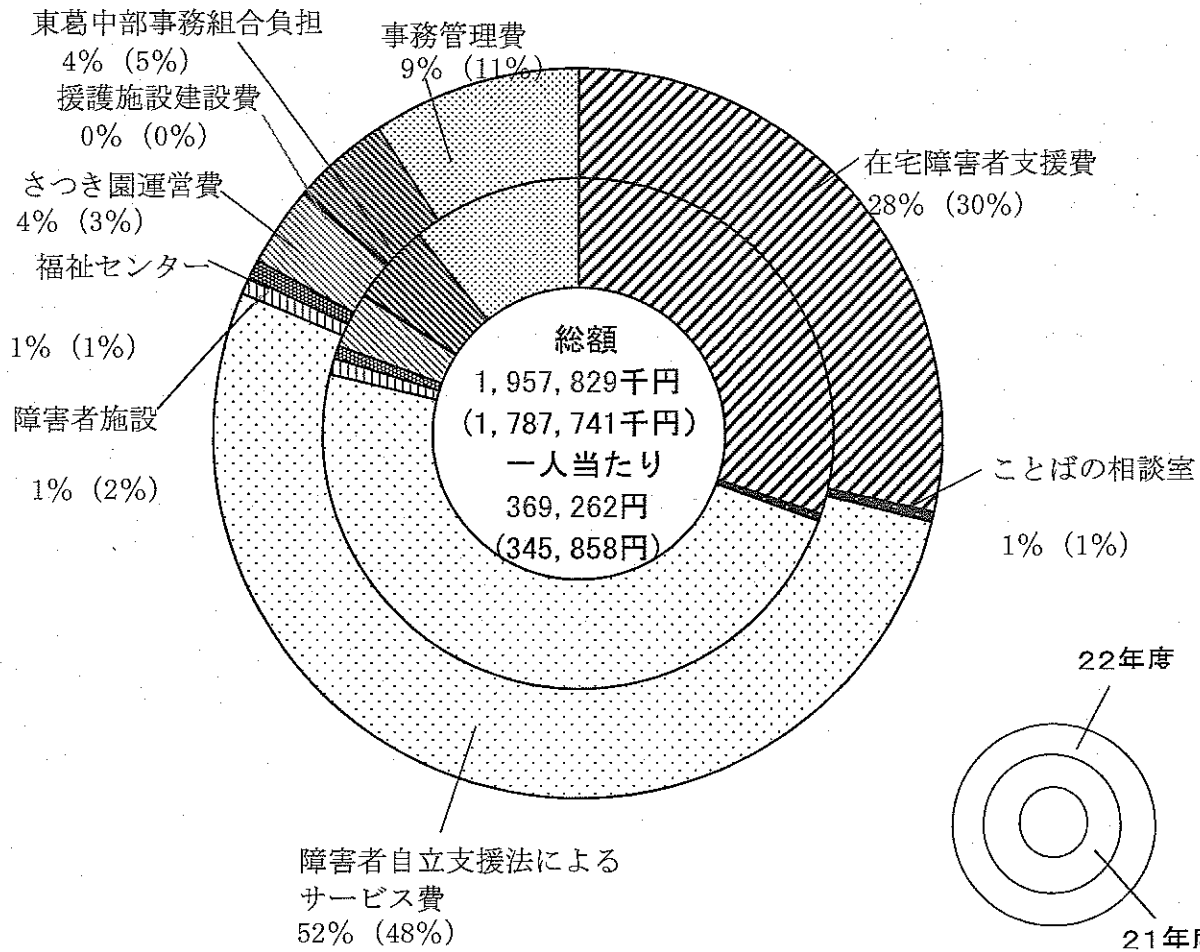


種 別	平成23年度 予算額(千円)	平成22年度 予算額(千円)	増減(千円)	一人当たり(円)
生きがい対策費	53,558	46,751	6,807	82,143 (77,442)
在宅支援費	17,922	19,017	△ 1,095	
施設介護費	21,839	26,272	△ 4,433	
訪問看護ステーション運営費	12,133	10,433	1,700	
老人保健医療費・後期高齢者 医療費・繰出金	1,055,750	1,192,307	△ 136,557	
介護保険推進事業費・ 繰出金	1,196,255	1,114,287	81,968	
老人福祉センター費	73,046	23,572	49,474	
事務管理費	145,418	129,134	16,284	
合 計	2,575,921	2,561,773	14,148	

対象者の根拠；65歳以上の人口 34,002人 (33,080人)

\* ( ) 内数値は、平成22年度分

(3) 障害者のための予算

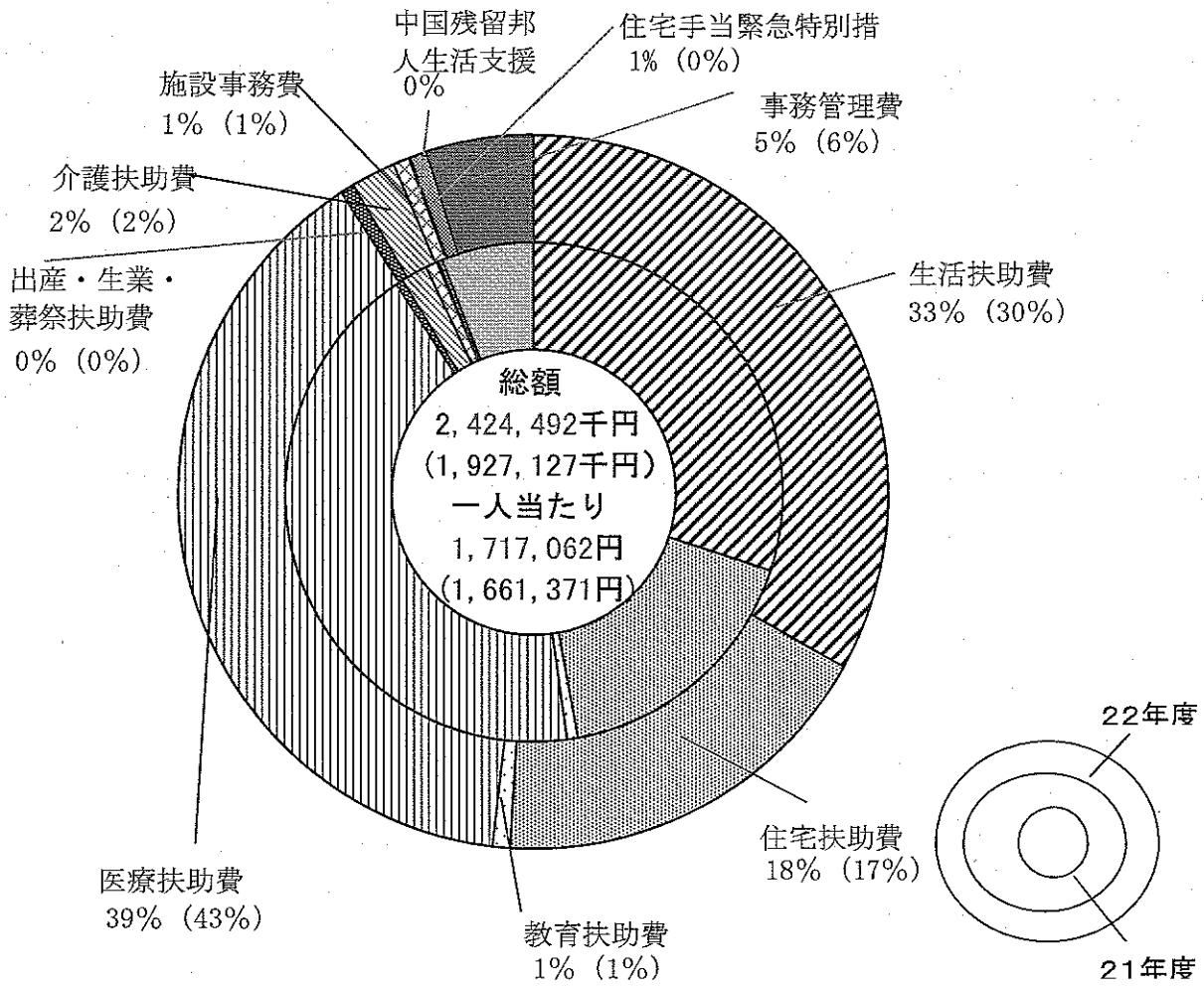


種 別	平成23年度 予算額(千円)	平成22年度 予算額(千円)	増減(千円)	一人当たり(円)
在宅障害者支援費	557,063	537,868	19,195	369,262 (345,858)
ことばの相談室運営費	8,968	8,446	522	
障害者自立支援法によるサービス費	1,025,415	861,276	164,139	
障害者施設補助費	15,000	18,472	△ 3,472	
福祉センター運営費	15,909	14,653	1,256	
さつき園運営費	69,848	62,308	7,540	
援護施設建設費	1,548	1,596	△ 48	
東葛中部事務組合負担金	82,996	90,604	△ 7,608	
事務管理費	181,082	192,518	△ 11,436	
合計	1,957,829	1,787,741	170,088	

対象者の根拠；身体障害者手帳所持者； 3,973人 療育手帳所持者； 632人  
 精神障害者福祉手帳所持者； 697人 計 5,302人 (5,169人)

\* ( ) 内数値は、平成22年度分

(4) 低所得者のための予算

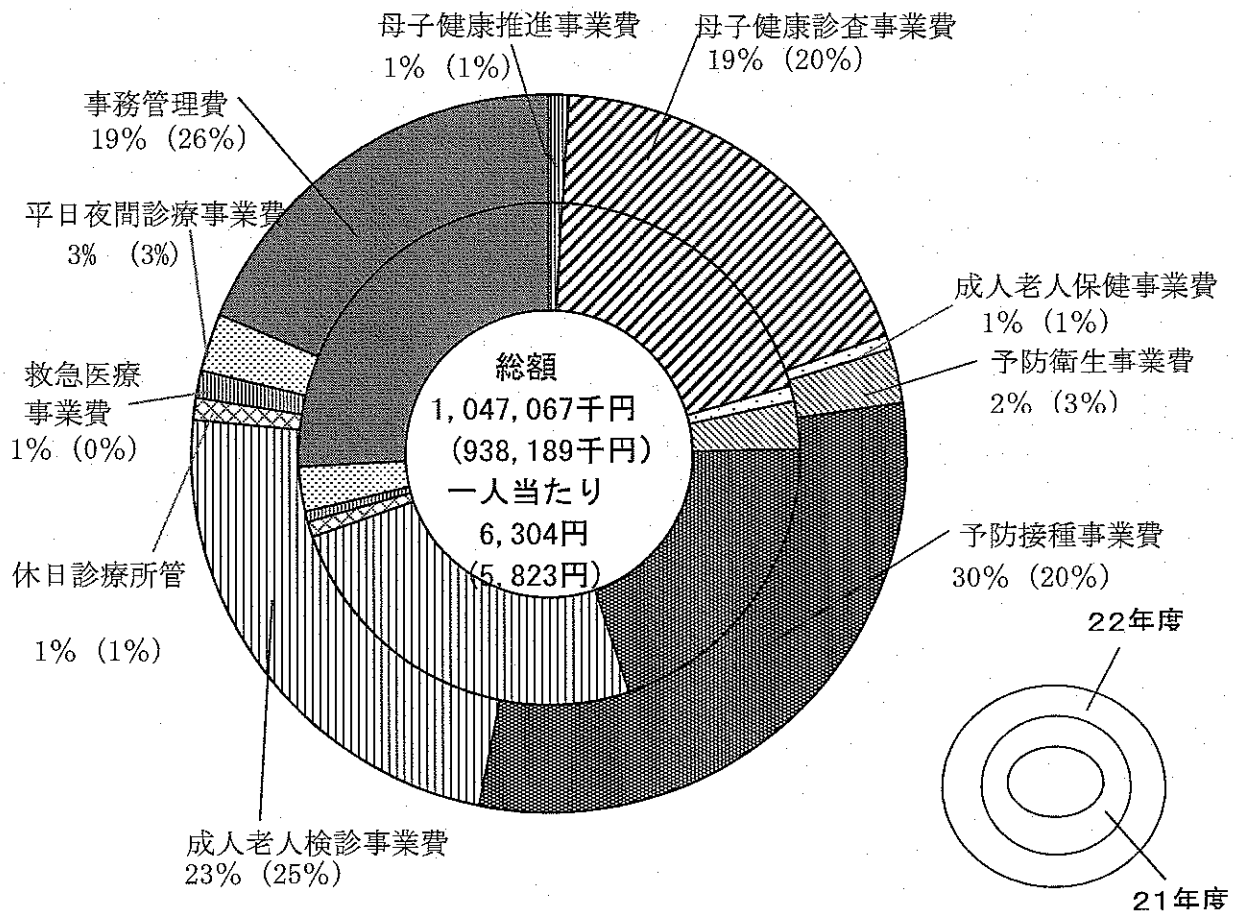


種 別	平成23年度 予算額(千円)	平成22年度 予算額(千円)	増減(千円)	一人当たり(円)
生活扶助費	803,369	585,596	217,773	1,717,062 (1,661,371)
住宅扶助費	433,945	332,222	101,723	
教育扶助費	19,324	13,670	5,654	
医療扶助費	946,736	833,990	112,746	
出産・生業・葬祭扶助費	15,179	9,189	5,990	
介護扶助費	49,317	34,005	15,312	
施設事務費	17,853	15,000	2,853	
中国残留邦人生活支援給付金	1,905	1,905	0	
住宅手当緊急特別措置	18,553	5,382	0	
事務管理費	118,311	116,168	2,143	
合 計	2,424,492	1,947,127	477,365	

対象者の根拠；生活保護被保護者 1,412人(1,172人)

\* ( ) 内数値は、平成22年度分

(5) 健康を守るための予算

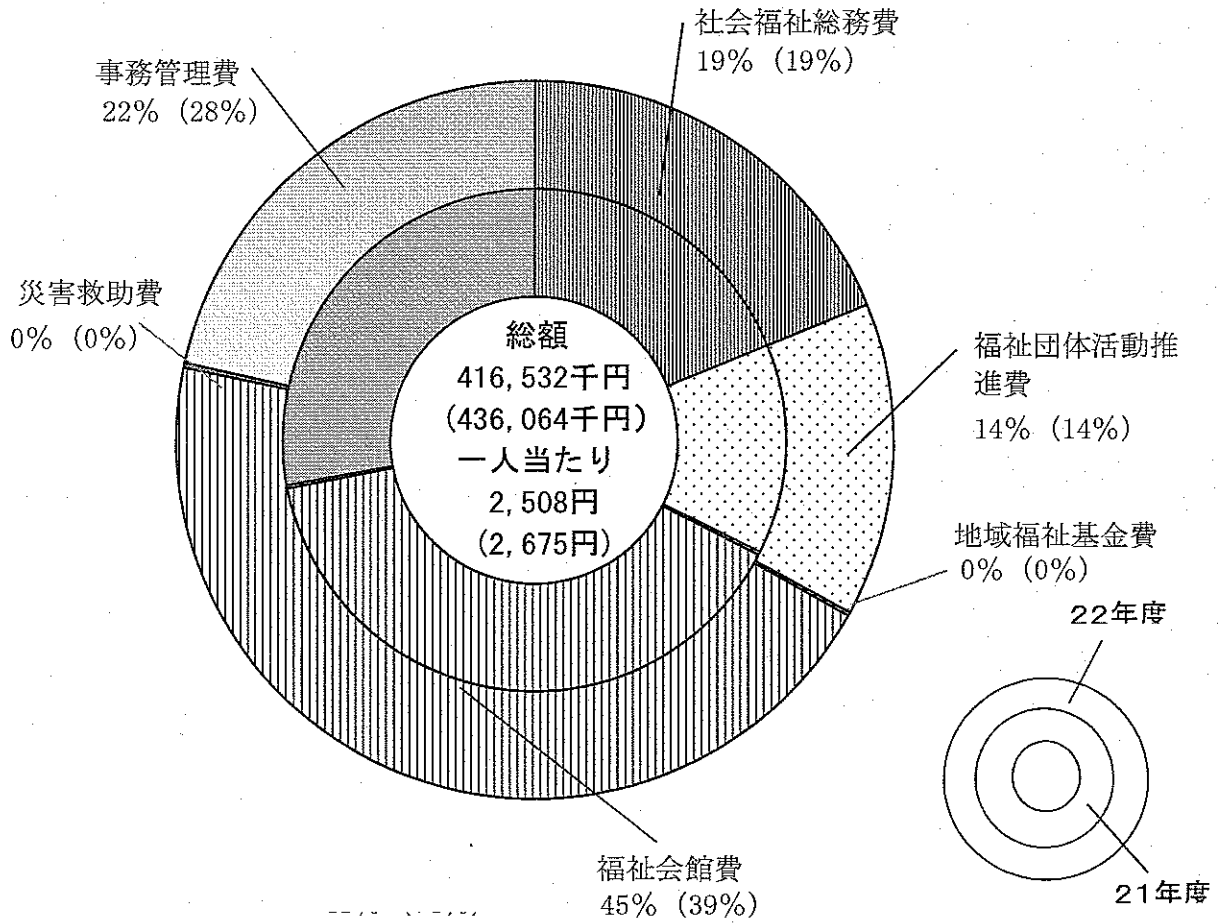


種 別	平成23年度 予算額(千円)	平成22年度 予算額(千円)	増減(千円)	一人当たり(円)
母子健康推進事業費	9,388	8,052	1,336	6,304 (5,823)
母子健康診査事業費	196,367	188,068	8,299	
健康づくり支援事業	6,685	9,415	△ 2,730	
保健センター管理事業	25,690	29,246	△ 3,556	
予防接種事業費	318,822	191,157	127,665	
健康増進事業	244,534	235,348	9,186	
休日診療所管理運営事業費	10,278	9,476	802	
救急医療事業費	12,884	6,527	6,357	
平日夜間診療事業費	27,371	27,260	111	
事務管理費	195,048	244,721	△ 49,673	
合 計	1,047,067	949,270	97,797	

対象者の根拠；登録人口 166,092人 (163,034人)

\* ( ) 内数値は、平成22年度分

(6) その他の保健福祉のための予算



種 別	平成23年度 予算額(千円)	平成22年度 予算額(千円)	増減(千円)	一人当たり(円)
社会福祉総務費	78,450	82,065	△ 3,615	2,508 (2,675)
福祉団体活動推進費	58,858	58,858	0	
地域福祉基金費	670	934	△ 264	
福祉会館費	187,894	171,763	16,131	
災害救助費	910	900	10	
事務管理費	89,750	121,544	△ 31,794	
合 計	416,532	436,064	△ 19,532	

対象者の根拠；登録人口 166,092人 (163,034人)

\* ( ) 内数値は、平成22年度分



## 4 統計から見た保健と福祉のすがた

### (1) 基本統計

常 住 人 口	165,671人	(H23. 4. 1)
常住人口世帯数	65,726世帯	(H23. 4. 1)
登 録 人 口	166,092人	(H23. 4. 1)
登録人口世帯数	68,445世帯	(H23. 4. 1)
面 積	35.28 k m <sup>2</sup>	
財 政 力 指 数	0.961	平成21年度地方財政状況調査
高齢者単身世帯数	3,001世帯	平成17年国勢調査
高齢者単身世帯比率	5.21%	平成17年国勢調査
高 齢 者 人 口	34,002人	登録人口(65歳以上人口) (H23. 4. 1)
高齢者人口比率	20.52%	高齢者人口/登録人口
母 子 世 帯 数	632世帯	平成17年国勢調査
母子世帯比率	1.10%	平成17年国勢調査
身 体 障 害 者 数	3,973人	身体障害者手帳所持者数 (H23. 4. 1)
知的障害者数	632人	療育手帳所持者数 (H23. 4. 1)
精 神 障 害 者 数	697人	精神障害者保健福祉手帳所持者数 (H23. 4. 1)
生活保護世帯数	934世帯	平成23年4月1日現在
生活保護被保護者数	1,412人	平成23年4月1日現在
生 活 保 護 率	8.52%	生活保護被保護者数/登録人口 (H23. 4. 1)
児 童 数	27,138人	登録人口(18歳未満人口) (H23. 4. 1)
児童人口比率	16.34%	児童数/登録人口
就 業 者 数 ( 就 業 者 比 率 )	73,353人(48.06%)	平成17年国勢調査
第1次産業就業者割合	1.24%	平成17年国勢調査
第2次産業就業者割合	20.24%	平成17年国勢調査
第3次産業就業者割合	76.05%	平成17年国勢調査

\* 常住人口：国勢調査の人口を基に住民登録人口と外国人登録人口を増減させた人口

\* 登録人口：住民基本台帳人口+外国人登録人口

### (2) 人口動態

出 生 数	1,572人	平成22年人口動態統計
出生率(人口千対)	9.6‰	出生数/登録人口 (H21. 10. 1)
合計特殊出生率	1.33%	平成21年人口動態統計
死 亡 数	1,136人	平成22年人口動態統計
死亡率(人口千対)	6.9‰	死亡数/登録人口 (H21. 10. 1)
婚 姻 数	1,033組	平成22年人口動態統計
離 婚 数	273組	平成22年人口動態統計

\* 平成22年人口動態統計の数値は、概数

### (3) 保健・福祉資源

病院数（一般病床数）	5施設(1,058床)	平成21年10月1日現在
病院数（人口10万対）	3.1	病院数／登録人口（H21.10.1）
病院一般病床数（同上）	656.8	一般病床数／登録人口（H21.10.1）
一般診療所数（病床数）	80施設(56床)	平成21年10月1日現在
一般診療所数（人口10万対）	49.7	診療所数／登録人口（H21.10.1）
一般診療所病床数（同上）	34.8	病床数／登録人口（H21.10.1）
歯科診療所数	75施設	平成21年10月1日現在
歯科診療所数（人口10万対）	46.6	歯科診療所数／登録人口（H21.10.1）
医師数	170	H20医師、歯科医師、薬剤師調査
医師数（人口10万対）	107.2	医師数／登録人口（H20.12.31）
歯科医師数	91人	H20医師、歯科医師、薬剤師調査
歯科医師数（人口10万対）	57.4	歯科医師数／登録人口（H20.12.31）
薬剤師数	193人	H20医師、歯科医師、薬剤師調査
薬剤師数（人口10万対）	121.7	薬剤師数／登録人口（H20.12.31）
保健師数	25人	平成23年4月1日現在（市職員数）
保健師数（人口10万対）	15.9	保健師数／登録人口（H23.4.1）
老人保健施設数（定員数）	2施設(252人)	平成23年4月1日現在
老人保健施設定員数 （人口10万対）	152.1人	定員数／登録人口
特別養護老人ホーム数 （定員数）	6施設(447人)	平成23年4月1日現在
特別養護老人ホーム定員数 （人口10万対）	269.8人	定員数／登録人口
ケアハウス数（定員数）	2施設(100人)	平成23年4月1日現在
ケアハウス定員数 （人口10万対）	60.9人	定員数／登録人口
老人福祉センター数	7施設	平成23年4月1日現在
老人デイサービスセンター数	19施設	平成23年4月1日現在
保育所数（定員数）	20施設(2,149人)	平成23年4月1日現在
保育所定員数（人口10万対）	1,293.9人	定員数／登録人口
学童保育所数	15施設	平成23年4月1日現在
児童館・児童センター数	7施設	平成23年4月1日現在

