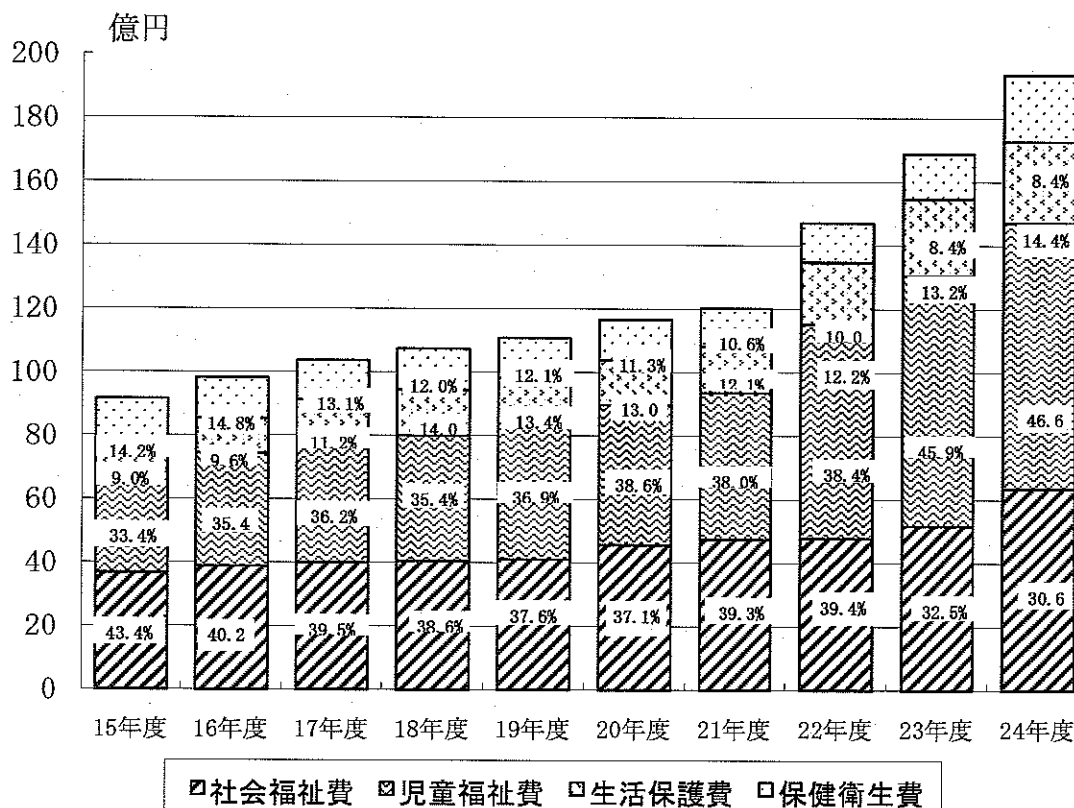


第2章 保健福祉の予算・統計

1 一般会計予算



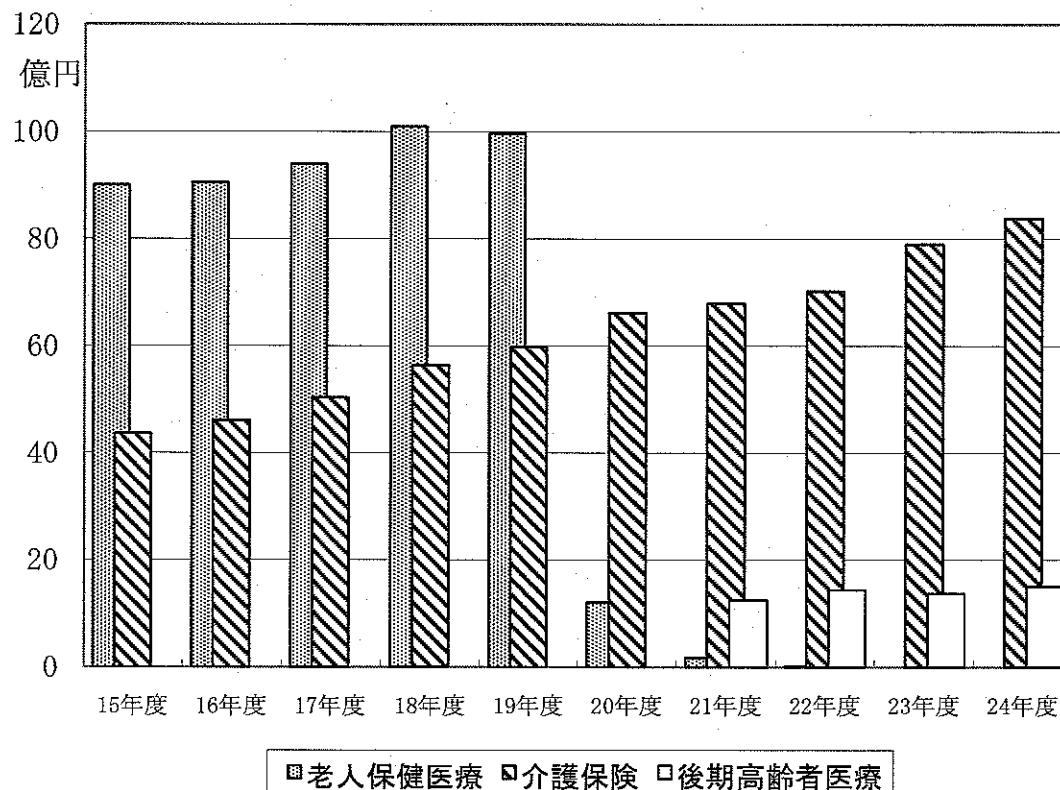
(単位 千円)

区分	平成15年度	平成16年度	平成17年度	平成18年度	平成19年度
社会福祉費	3,679,169	3,884,408	4,001,524	4,044,842	4,106,591
児童福祉費	3,246,911	3,555,534	3,668,693	3,962,465	4,280,786
生活保護費	875,586	1,094,918	1,455,272	1,441,632	1,443,743
災害救助費	884	886	883	880	885
保健衛生費	1,357,538	1,287,039	1,238,898	1,298,912	1,251,299
合計	9,160,088	9,822,785	10,365,270	10,748,731	11,083,304

(単位 千円)

区分	平成20年度	平成21年度	平成22年度	平成23年度	平成24年度
社会福祉費	4,570,170	4,742,682	4,784,678	5,176,503	6,355,378
児童福祉費	4,411,261	4,615,032	6,745,510	7,867,093	8,355,970
生活保護費	1,407,883	1,467,901	1,947,127	2,424,492	2,558,976
災害救助費	888	894	900	900	916
保健衛生費	1,269,712	1,197,445	1,237,114	1,421,822	2,099,092
合計	11,659,914	12,023,954	14,715,329	16,890,810	19,370,332

2 特別会計予算



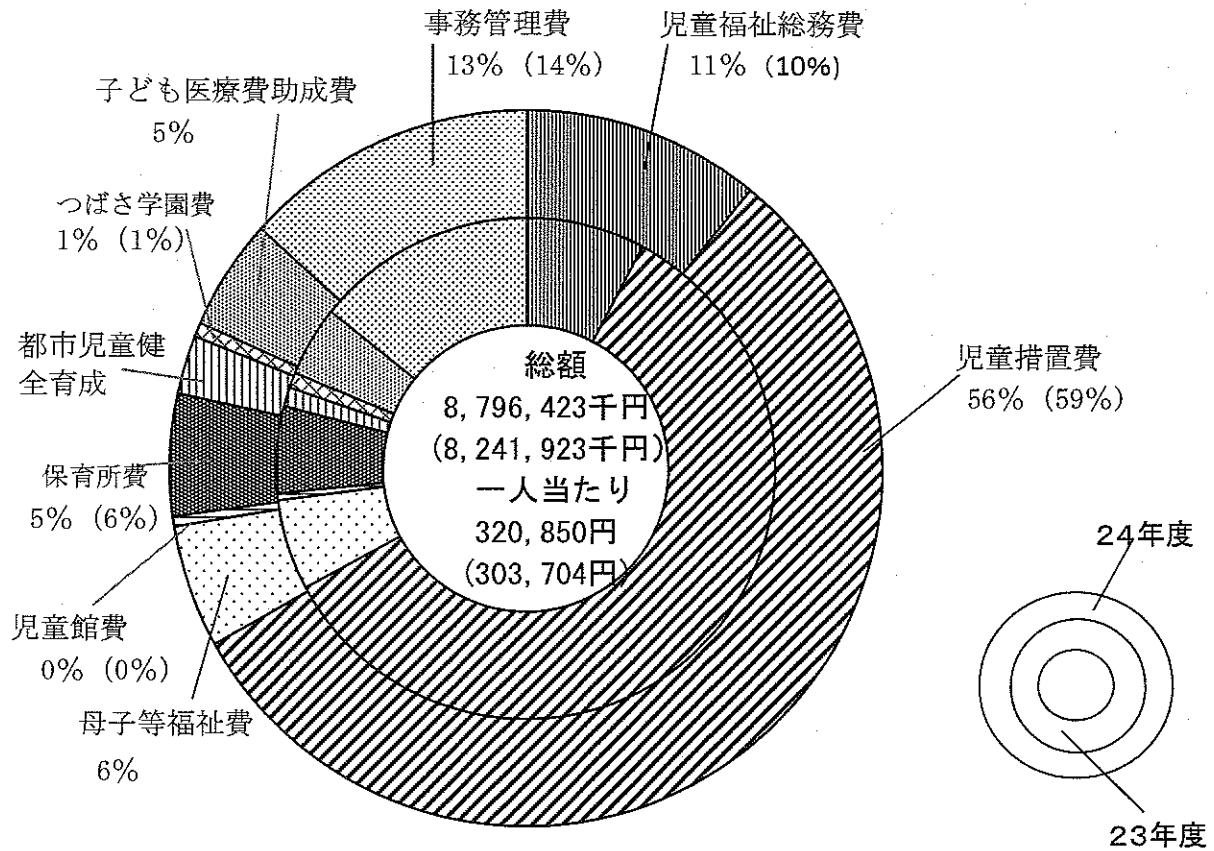
(単位 千円)

区分	平成15年度	平成16年度	平成17年度	平成18年度	平成19年度
老人保健医療	9,005,935	9,055,559	9,400,650	10,094,267	9,968,792
介護保険	4,364,929	4,614,223	5,037,162	5,649,920	5,988,610
後期高齢者医療	—	—	—	—	—
合計	13,370,864	13,669,782	14,437,812	15,744,187	15,957,402

区分	平成20年度	平成21年度	平成22年度	平成23年度	平成24年度
老人保健医療	1,205,566	169,261	21,989	—	—
介護保険	6,622,673	6,795,864	7,025,953	7,901,318	8,387,401
後期高齢者医療	1,251,181	1,223,943	1,442,237	1,372,413	1,505,881
合計	9,079,420	8,189,068	8,490,179	9,273,731	9,893,282

3 一般会計に見る保健福祉の種類別予算

(1) 子どものための予算

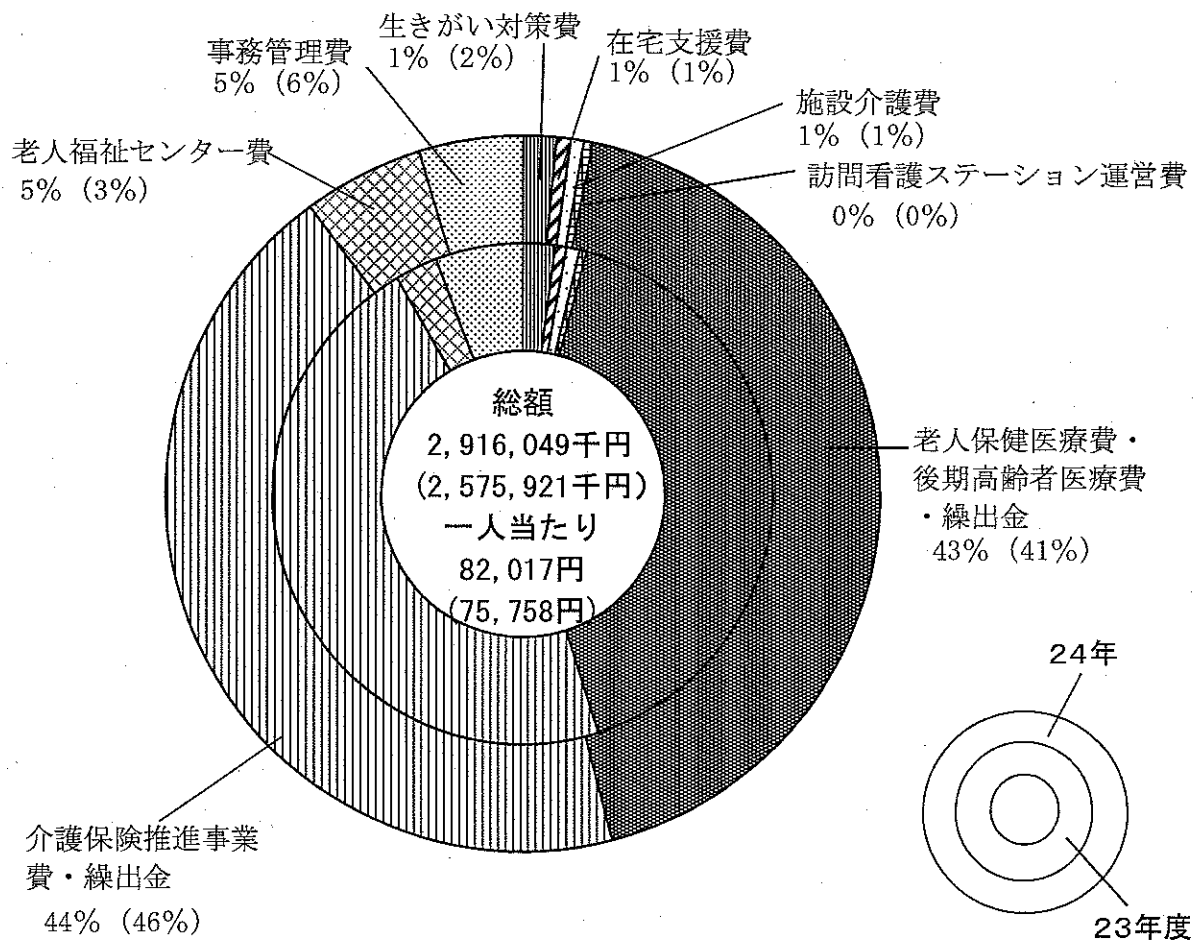


種 別	平成24年度 予算額(千円)	平成23年度 予算額(千円)	増減(千円)	一人当たり(円)
児童福祉総務費	953,145	630,984	322,161	320,850 (303,704)
児童措置費	4,927,124	4,901,853	25,271	
母子等福祉費	489,180	480,977	8,203	
児童館費	40,347	36,268	4,079	
保育所費	484,549	462,348	22,201	
都市児童健全育成費	234,069	101,770	132,299	
つばさ学園費	56,117	81,631	△ 25,514	
子ども医療費助成費	440,453	374,830	65,623	
事務管理費	1,171,439	1,171,262	177	
合 計	8,796,423	8,241,923	554,500	

対象者の根拠：18歳未満の人口 27,416人 (27,138人)

* () 内数値は、平成23年度分

(2) 高齢者のための予算

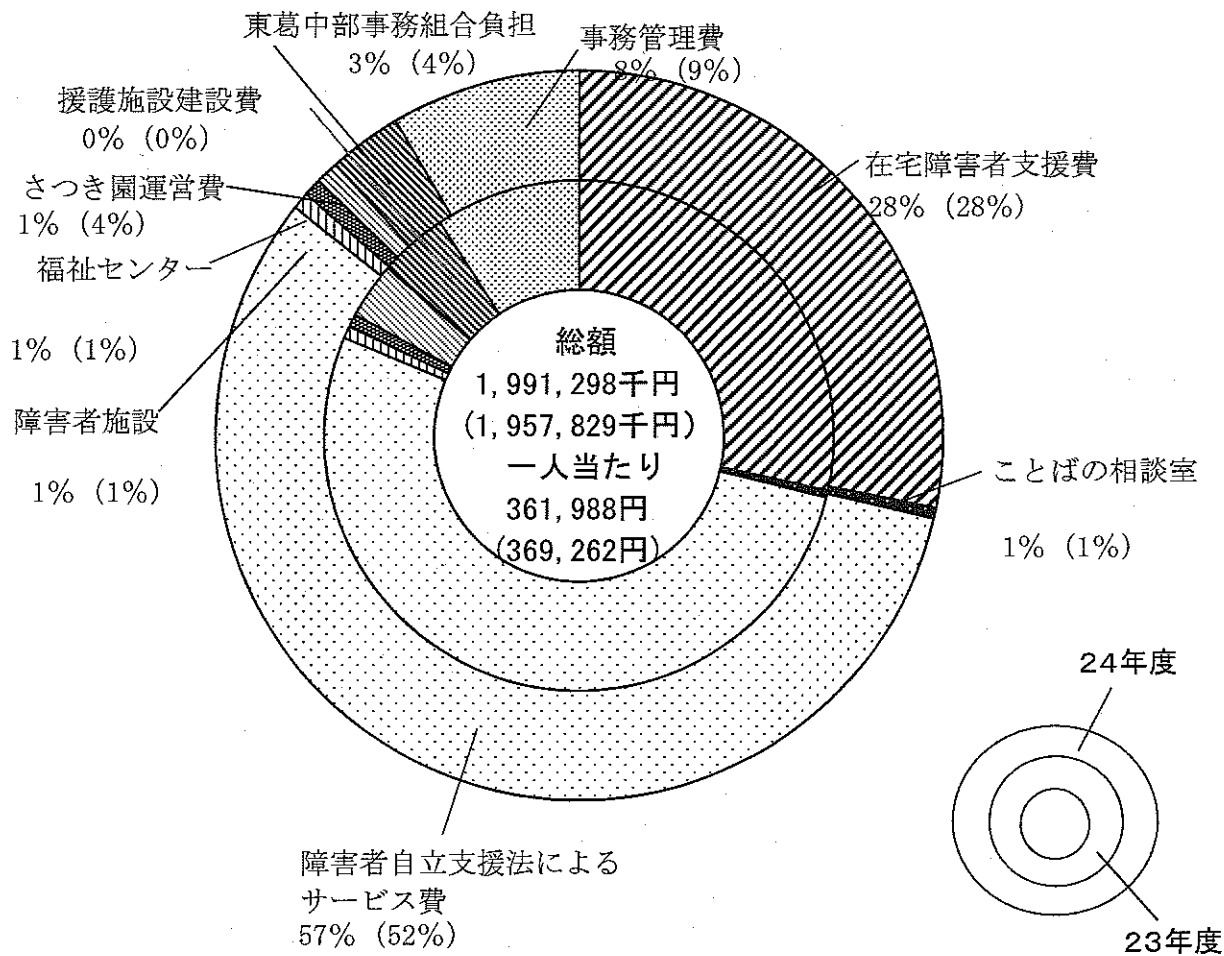


種 別	平成24年度 予算額(千円)	平成23年度 予算額(千円)	増減(千円)	一人当たり(円)
生きがい対策費	44,029	53,558	△ 9,529	82,017 (75,758)
在宅支援費	18,072	17,922	150	
施設介護費	17,039	21,839	△ 4,800	
訪問看護ステーション運営費	11,852	12,133	△ 281	
老人保健医療費・後期高齢者 医療費・繰出金	1,248,719	1,055,750	192,969	
介護保険推進事業費・ 繰出金	1,278,977	1,196,255	82,722	
老人福祉センター費	159,578	73,046	86,532	
事務管理費	137,783	145,418	△ 7,635	
合 計	2,916,049	2,575,921	340,128	

対象者の根拠；65歳以上の人口 35,554人 (34,002人)

* () 内数値は、平成23年度分

(3) 障害者のための予算

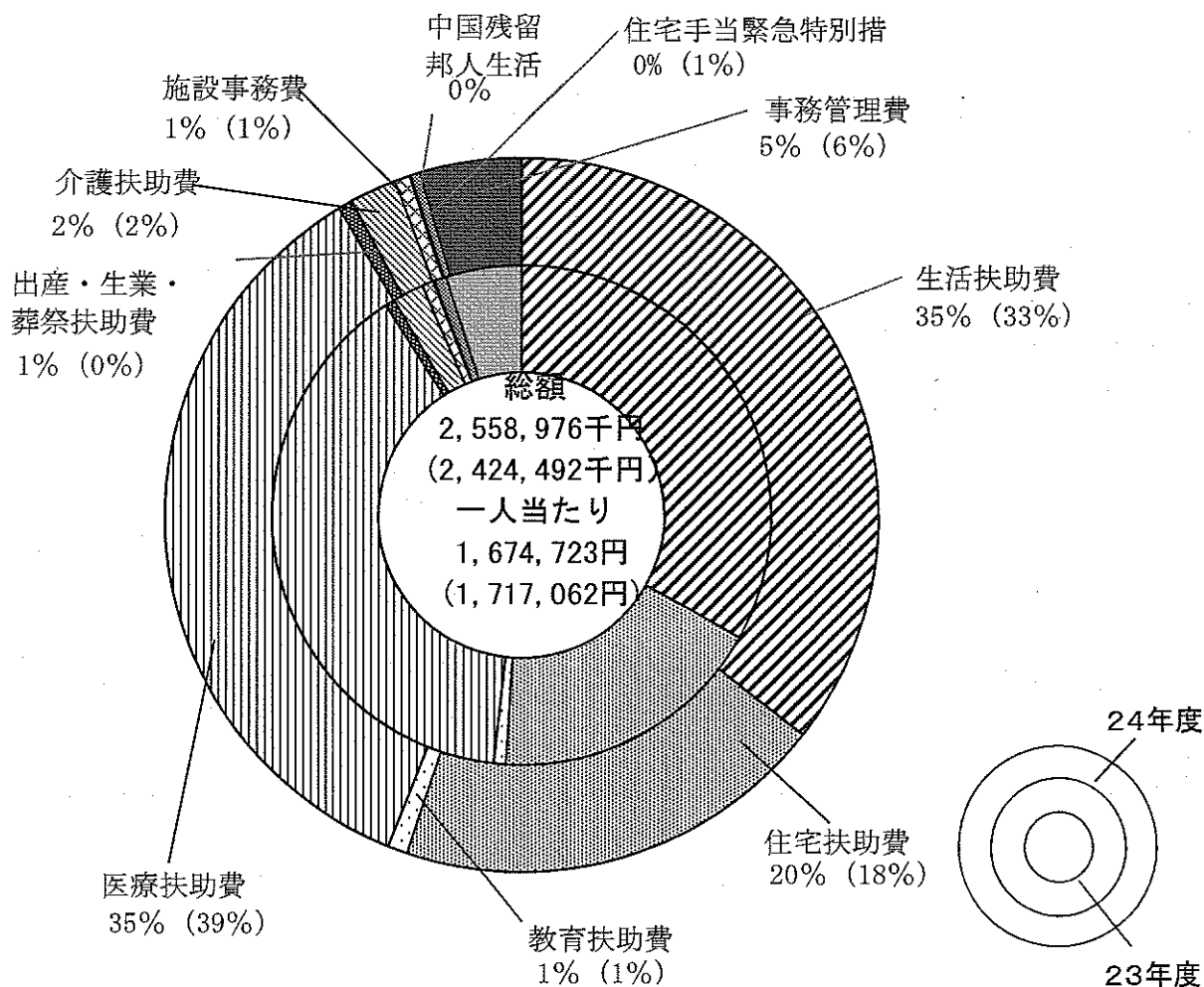


種 別	平成24年度 予算額(千円)	平成23年度 予算額(千円)	増減(千円)	一人当たり(円)
在宅障害者支援費	561,374	557,063	4,311	361,988 (369,262)
ことばの相談室運営費	9,407	8,968	439	
障害者自立支援法によるサービス費	1,137,413	1,025,415	111,998	
障害者施設補助費	15,000	15,000	0	
福祉センター運営費	15,809	15,909	△100	
さつき園運営費	20,414	69,848	△49,434	
援護施設建設費	0	1,548	△1,548	
東葛中部事務組合負担金	64,323	82,996	△18,673	
事務管理費	167,558	181,082	△13,524	
合 計	1,991,298	1,957,829	33,469	

対象者の根拠；身体障害者手帳所持者；4,063人 療育手帳所持者；679人
精神障害者福祉手帳所持者；759人 計 5,501人 (5,302人)

* () 内数値は、平成23年度分

(4) 低所得者のための予算

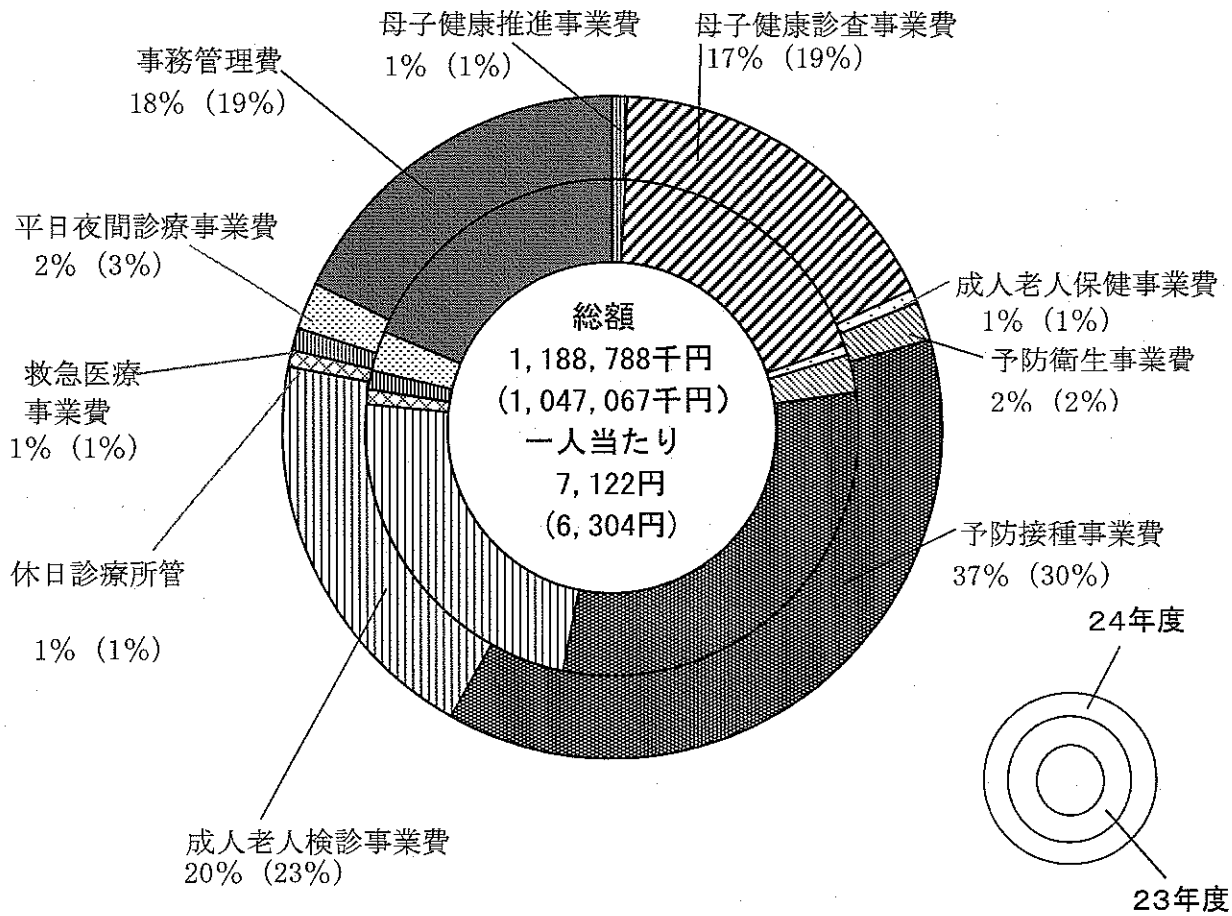


種 別	平成24年度 予算額(千円)	平成23年度 予算額(千円)	増減(千円)	一人当たり(円)
生活扶助費	909,474	803,369	106,105	1,674,723 (1,717,062)
住宅扶助費	502,767	433,945	68,822	
教育扶助費	22,888	19,324	3,564	
医療扶助費	905,522	946,736	△ 41,214	
出産・生業・葬祭扶助費	16,480	15,179	1,301	
介護扶助費	54,307	49,317	4,990	
施設事務費	17,397	17,853	△ 456	
中国残留邦人生活支援給付金	1,953	1,905	48	
住宅手当緊急特別措置	11,040	18,553	△ 7,513	
事務管理費	117,148	118,311	△ 1,163	
合 計	2,558,976	2,424,492	477,365	

対象者の根拠；生活保護被保護者 1,528人(1,412人)

* () 内数値は、平成23年度分

(5) 健康を守るための予算

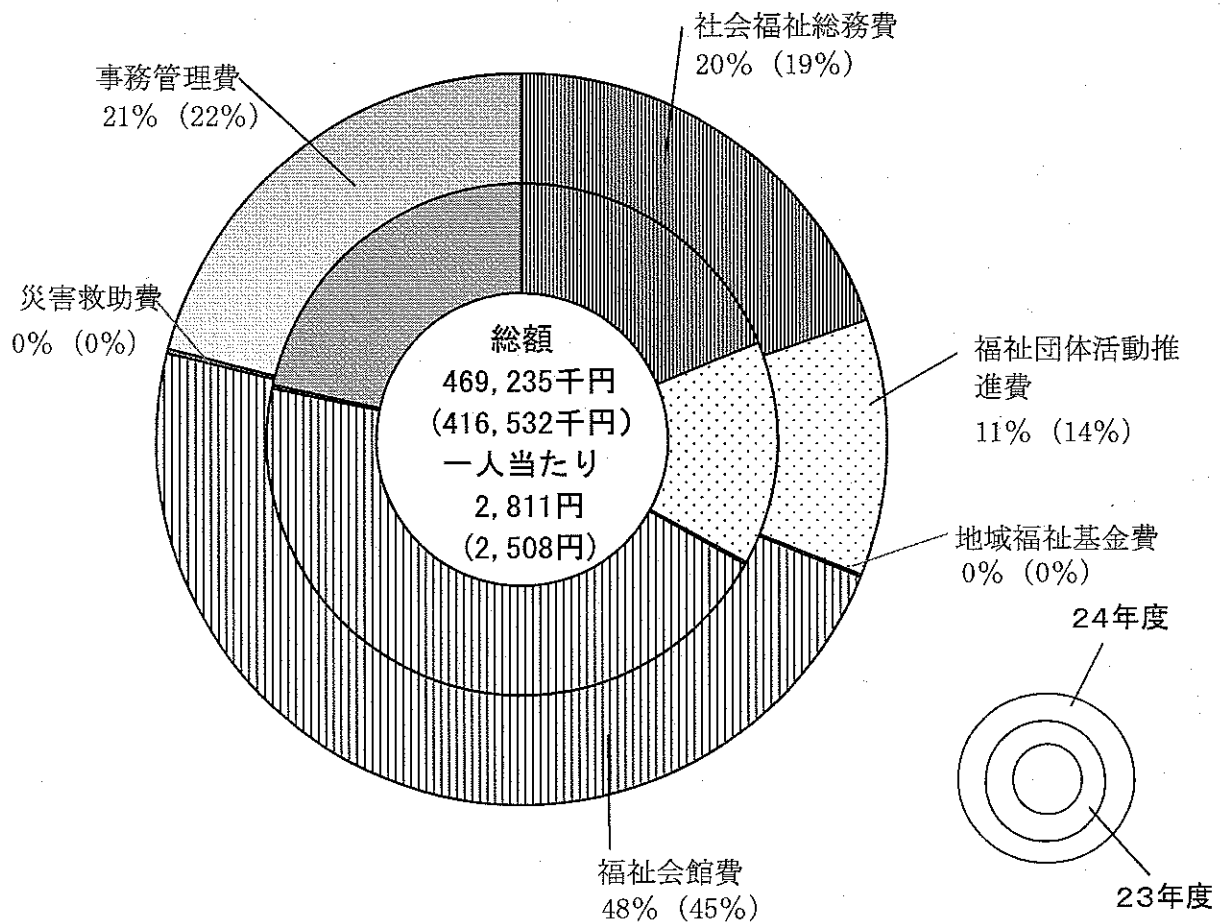


種 別	平成24年度 予算額(千円)	平成23年度 予算額(千円)	増減(千円)	一人当たり(円)
母子健康推進事業費	9,123	9,388	△ 265	7,122 (6,304)
母子健康診査事業費	207,248	196,367	10,881	
健康づくり支援事業	7,694	6,685	1,009	
保健センター管理事業	22,650	25,690	△ 3,040	
予防接種事業費	444,938	318,822	126,116	
健康増進事業	235,454	244,534	△ 9,080	
休日診療所管理運営事業費	9,791	10,278	△ 487	
救急医療事業費	12,886	12,884	2	
平日夜間診療事業費	27,172	27,371	△ 199	
事務管理費	211,832	195,048	16,784	
合 計	1,188,788	1,047,067	141,721	

対象者の根拠；登録人口 166,924人 (166,092人)

* () 内数値は、平成23年度分

(6) その他の保健福祉のための予算



種 別	平成24年度 予算額(千円)	平成23年度 予算額(千円)	増減(千円)	一人当たり(円)
社会福祉総務費	92,478	78,450	14,028	2,811 (2,508)
福祉団体活動推進費	53,227	58,858	△5,631	
地域福祉基金費	542	670	△128	
福社会館費	223,608	187,894	35,714	
災害救助費	916	910	6	
事務管理費	98,464	89,750	8,714	
合 計	469,235	416,532	52,703	

対象者の根拠；登録人口 166,924人 (166,092人)

* () 内数値は、平成23年度分

4 統計から見た保健と福祉のすがた

(1) 基本統計

常 住 人 口	166,493人	(H24. 4. 1)
常住人口世帯数	66,590世帯	(H24. 4. 1)
登 録 人 口	166,924人	(H24. 4. 1)
登録人口世帯数	69,081世帯	(H24. 4. 1)
面 積	35.28 k m ²	
財 政 力 指 数	0.945	平成22年度地方財政状況調査
高齢者単身世帯数	4,004世帯	平成22年国勢調査
高齢者単身世帯比率	6.17%	平成22年国勢調査
高 齢 者 人 口	35,554人	登録人口（65歳以上人口）（H24. 4. 1）
高齢者人口比率	21.29%	高齢者人口／登録人口
母 子 世 帯 数	4,262世帯	平成22年国勢調査
母子世帯比率	6.57%	平成22年国勢調査
身 体 障 害 者 数	4,063人	身体障害者手帳所持者数（H24. 4. 1）
知的障害者数	679人	療育手帳所持者数（H24. 4. 1）
精 神 障 害 者 数	759人	精神障害者保健福祉手帳所持者数（H24. 4. 1）
生活保護世帯数	1,005世帯	平成24年4月1日現在
生活保護被保護者数	1,528人	平成24年4月1日現在
生 活 保 護 率	9.1‰	生活保護被保護者数／登録人口（H24. 4. 1）
児 童 数	27,416人	登録人口（18歳未満人口）（H24. 4. 1）
児童人口比率	16.42%	児童数／登録人口
就 業 者 数 （就業者比率）	77,569人（47.39%）	平成22年国勢調査
第1次産業就業者割合	1.0%	平成22年国勢調査
第2次産業就業者割合	19.6%	平成22年国勢調査
第3次産業就業者割合	79.4%	平成22年国勢調査

*常住人口：国勢調査の人口を基に住民登録人口と外国人登録人口を増減させた人口

*登録人口：住民基本台帳人口＋外国人登録人口

(2) 人口動態

出 生 数	1,628人	平成23年人口動態統計
出生率（人口千対）	9.8‰	出生数／登録人口（H23. 10. 1）
合計特殊出生率	1.38%	平成22年人口動態統計
死 亡 数	1,112人	平成23年人口動態統計
死亡率（人口千対）	6.7‰	死亡数／登録人口（H23. 10. 1）
婚 姻 数	833組	平成23年人口動態統計
離 婚 数	268組	平成23年人口動態統計

*平成23年人口動態統計の数値は、概数

(3) 保健・福祉資源

病院数（一般病床数）	5施設(1,058床)	平成22年10月1日現在
病院数（人口10万対）	3.0	病院数／登録人口（H22.10.1）
病院一般病床数（同上）	645.2	一般病床数／登録人口（H22.10.1）
一般診療所数（病床数）	83施設(56床)	平成22年10月1日現在
一般診療所数（人口10万対）	50.6	診療所数／登録人口（H22.10.1）
一般診療所病床数（同上）	34.1	病床数／登録人口（H22.10.1）
歯科診療所数	76施設	平成22年10月1日現在
歯科診療所数（人口10万対）	46.3	歯科診療所数／登録人口（H22.10.1）
医師数	164人	H22医師、歯科医師、薬剤師調査
医師数（人口10万対）	100人	医師数／登録人口（H22.12.31）
歯科医師数	96人	H22医師、歯科医師、薬剤師調査
歯科医師数（人口10万対）	58.5人	歯科医師数／登録人口（H22.12.31）
薬剤師数	204人	H22医師、歯科医師、薬剤師調査
薬剤師数（人口10万対）	124.4人	薬剤師数／登録人口（H22.12.31）
保健師数	24人	平成24年4月1日現在（市職員数）
保健師数（人口10万対）	15.0人	保健師数／登録人口（H24.4.1）
老人保健施設数（定員数）	2施設(252人)	平成24年4月1日現在
老人保健施設定員数（人口10万対）	151.4人	定員数／登録人口
特別養護老人ホーム数（定員数）	6施設(447人)	平成24年4月1日現在
特別養護老人ホーム定員数（人口10万対）	268.5人	定員数／登録人口
ケアハウス数（定員数）	2施設(100人)	平成24年4月1日現在
ケアハウス定員数（人口10万対）	59.9人	定員数／登録人口
老人福祉センター数	7施設	平成24年4月1日現在
老人デイサービスセンター数	27施設	平成24年4月1日現在
保育所数（定員数）	21施設(2,331人)	平成24年4月1日現在
保育所定員数（人口10万対）	1,411人	定員数／登録人口
学童保育所数	15施設	平成24年4月1日現在
児童館・児童センター数	7施設	平成24年4月1日現在

