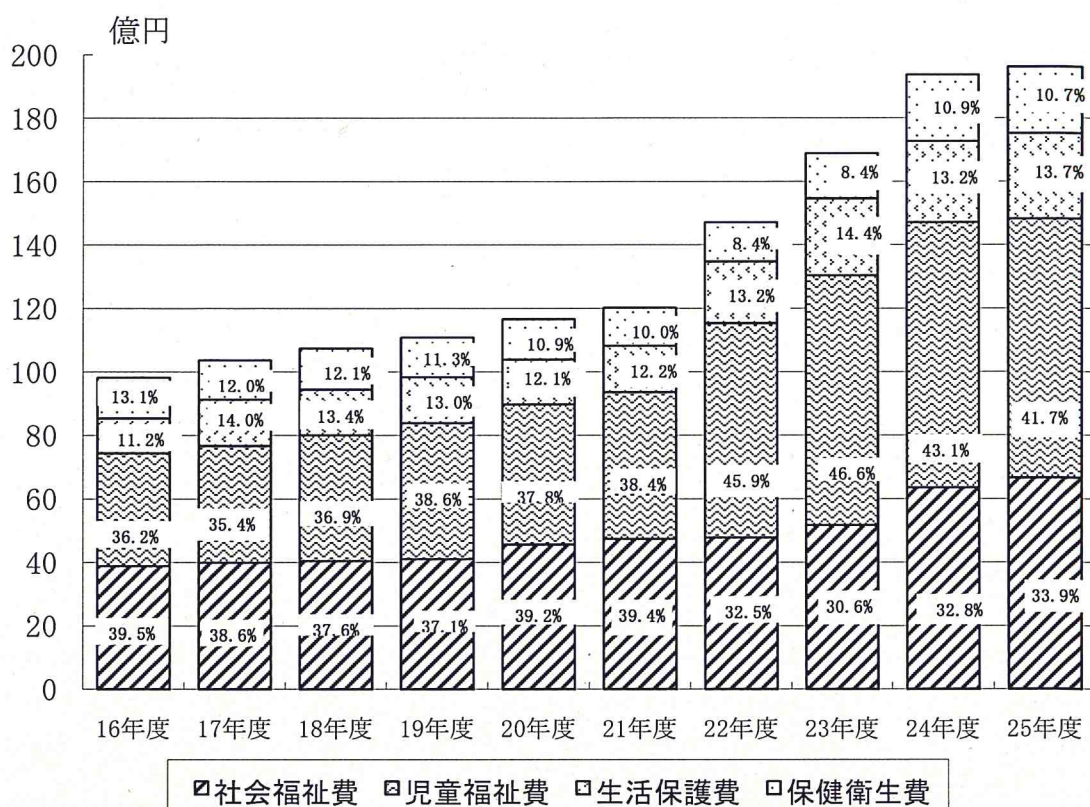


## 第2章 保健福祉の予算・統計

### 1 一般会計予算



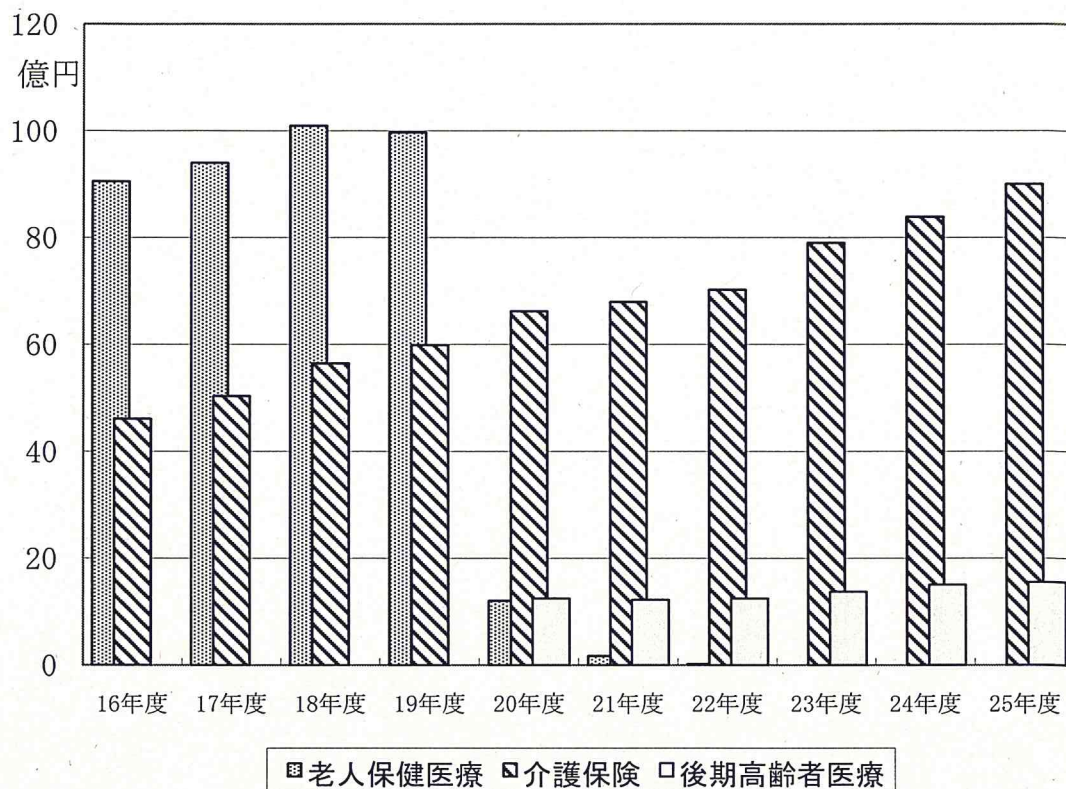
(単位 千円)

| 区分    | 平成16年度    | 平成17年度     | 平成18年度     | 平成19年度     | 平成20年度     |
|-------|-----------|------------|------------|------------|------------|
| 社会福祉費 | 3,884,408 | 4,001,524  | 4,044,842  | 4,106,591  | 4,570,170  |
| 児童福祉費 | 3,555,534 | 3,668,693  | 3,962,465  | 4,280,786  | 4,411,261  |
| 生活保護費 | 1,094,918 | 1,455,272  | 1,441,632  | 1,443,743  | 1,407,883  |
| 災害救助費 | 886       | 883        | 880        | 885        | 888        |
| 保健衛生費 | 1,287,039 | 1,238,898  | 1,298,912  | 1,251,299  | 1,269,712  |
| 合計    | 9,822,785 | 10,365,270 | 10,748,731 | 11,083,304 | 11,659,914 |

(単位 千円)

| 区分    | 平成21年度     | 平成22年度     | 平成23年度     | 平成24年度     | 平成25年度     |
|-------|------------|------------|------------|------------|------------|
| 社会福祉費 | 4,742,682  | 4,784,678  | 5,176,503  | 6,355,378  | 6,657,910  |
| 児童福祉費 | 4,615,032  | 6,745,510  | 7,867,093  | 8,355,970  | 8,169,490  |
| 生活保護費 | 1,467,901  | 1,947,127  | 2,424,492  | 2,558,976  | 2,692,019  |
| 災害救助費 | 894        | 900        | 900        | 916        | 919        |
| 保健衛生費 | 1,197,445  | 1,237,114  | 1,421,822  | 2,099,092  | 2,101,197  |
| 合計    | 12,023,954 | 14,715,329 | 16,890,810 | 19,370,332 | 19,621,535 |

## 2 特別会計予算



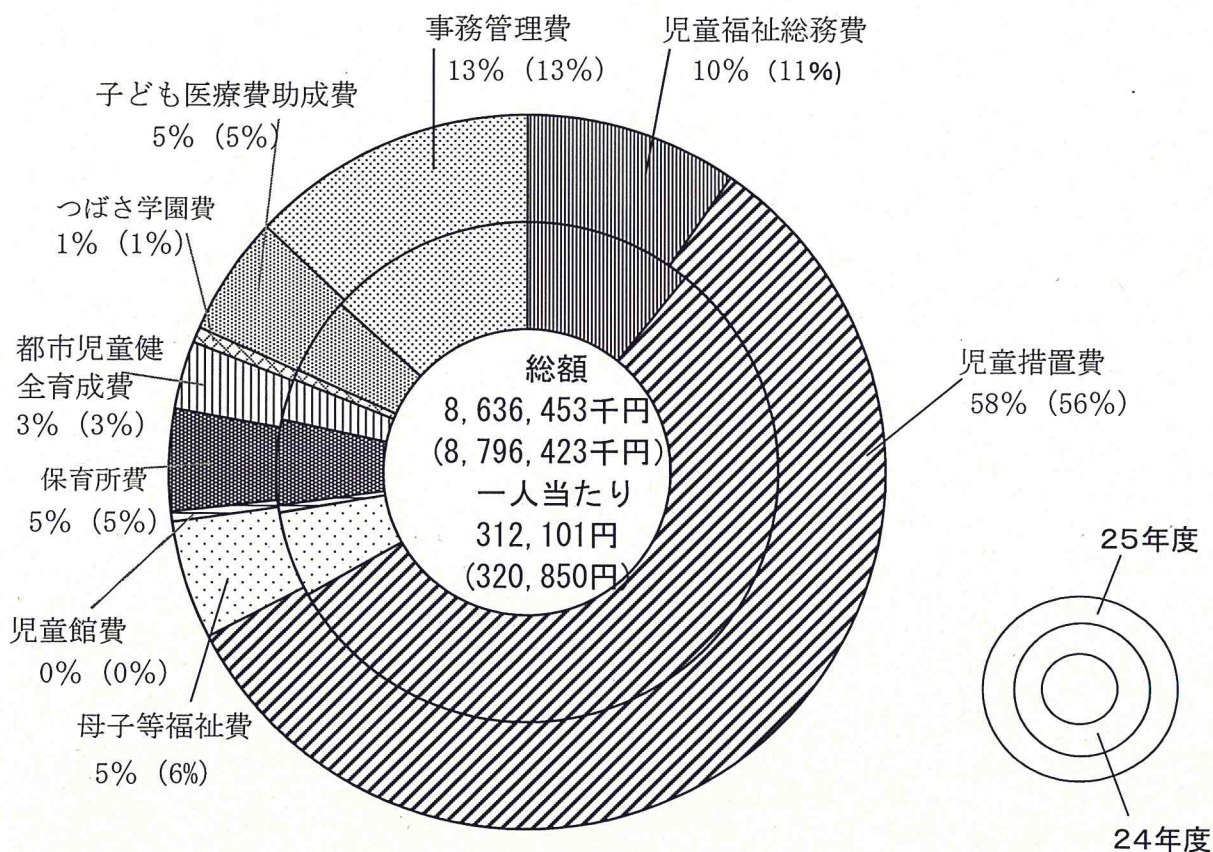
(単位 千円)

| 区分      | 平成16年度     | 平成17年度     | 平成18年度     | 平成19年度     | 平成20年度    |
|---------|------------|------------|------------|------------|-----------|
| 老人保健医療  | 9,055,559  | 9,400,650  | 10,094,267 | 9,968,792  | 1,205,566 |
| 介護保険    | 4,614,223  | 5,037,162  | 5,649,920  | 5,988,610  | 6,622,673 |
| 後期高齢者医療 | —          | —          | —          | —          | 1,251,181 |
| 合計      | 13,669,782 | 14,437,812 | 15,744,187 | 15,957,402 | 9,079,420 |

| 区分      | 平成21年度    | 平成22年度    | 平成23年度    | 平成24年度    | 平成25年度     |
|---------|-----------|-----------|-----------|-----------|------------|
| 老人保健医療  | 169,261   | 21,989    | —         | —         | —          |
| 介護保険    | 6,795,864 | 7,025,953 | 7,901,318 | 8,387,401 | 9,007,905  |
| 後期高齢者医療 | 1,223,943 | 1,442,237 | 1,372,413 | 1,505,881 | 1,552,869  |
| 合計      | 8,189,068 | 8,490,179 | 9,273,731 | 9,893,282 | 10,560,774 |

### 3 一般会計に見る保健福祉の種類別予算

#### (1) 子どものための予算

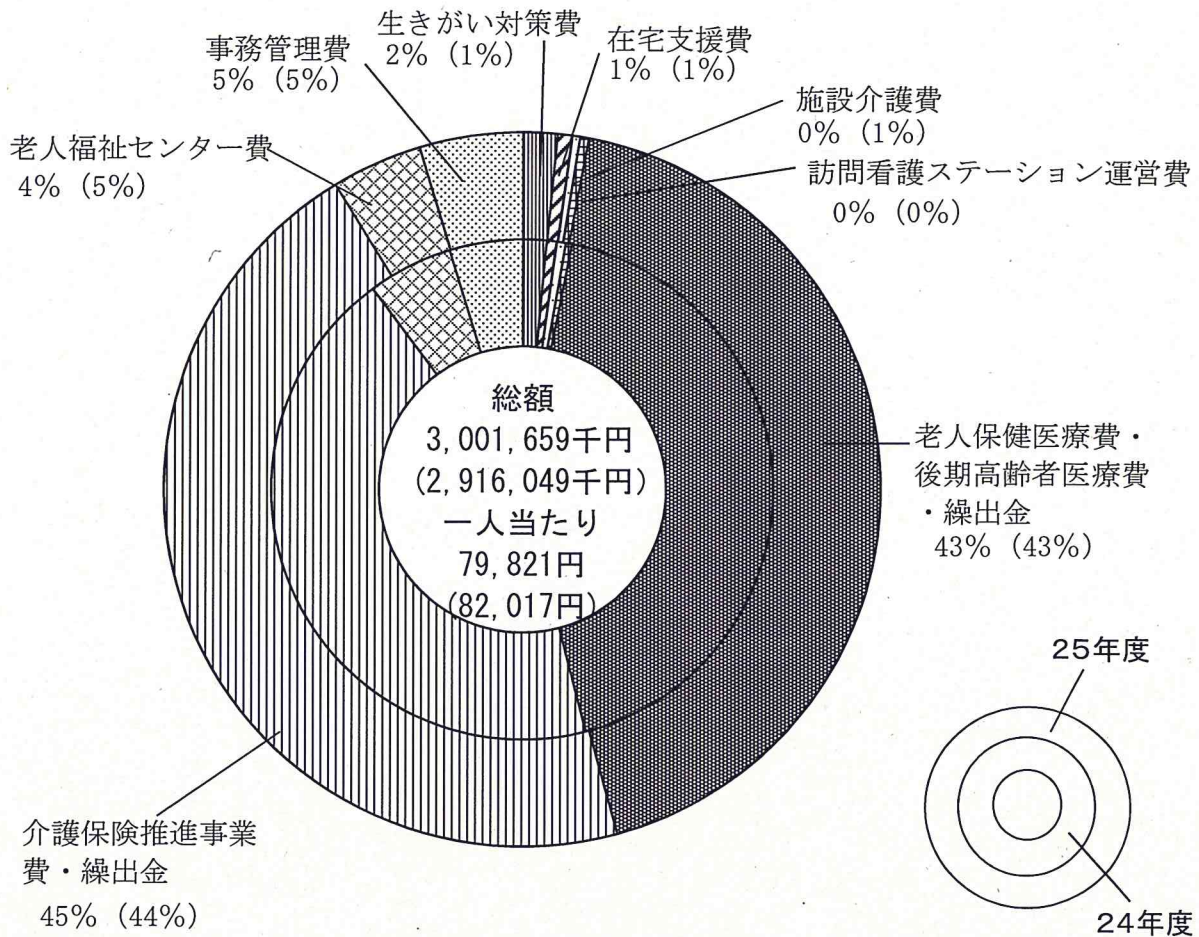


| 種 別       | 平成25年度<br>予算額(千円) | 平成24年度<br>予算額(千円) | 増減(千円)    | 一人当たり(円)             |
|-----------|-------------------|-------------------|-----------|----------------------|
| 児童福祉総務費   | 827,330           | 953,145           | △ 125,815 | 312,101<br>(320,850) |
| 児童措置費     | 4,992,578         | 4,927,124         | 65,454    |                      |
| 母子等福祉費    | 464,329           | 489,180           | △ 24,851  |                      |
| 児童館費      | 40,187            | 40,347            | △ 160     |                      |
| 保育所費      | 398,397           | 484,549           | △ 86,152  |                      |
| 都市児童健全育成費 | 265,103           | 234,069           | 31,034    |                      |
| つばさ学園費    | 60,869            | 56,117            | 4,752     |                      |
| 子ども医療費助成費 | 466,963           | 440,453           | 26,510    |                      |
| 事務管理費     | 1,120,697         | 1,171,439         | △ 50,742  |                      |
| 合 計       | 8,636,453         | 8,796,423         | △ 159,970 |                      |

対象者の根拠；18歳未満の人口 27,672人 (27,416人)

\* ( ) 内数値は、平成24年度分

(2) 高齢者のための予算

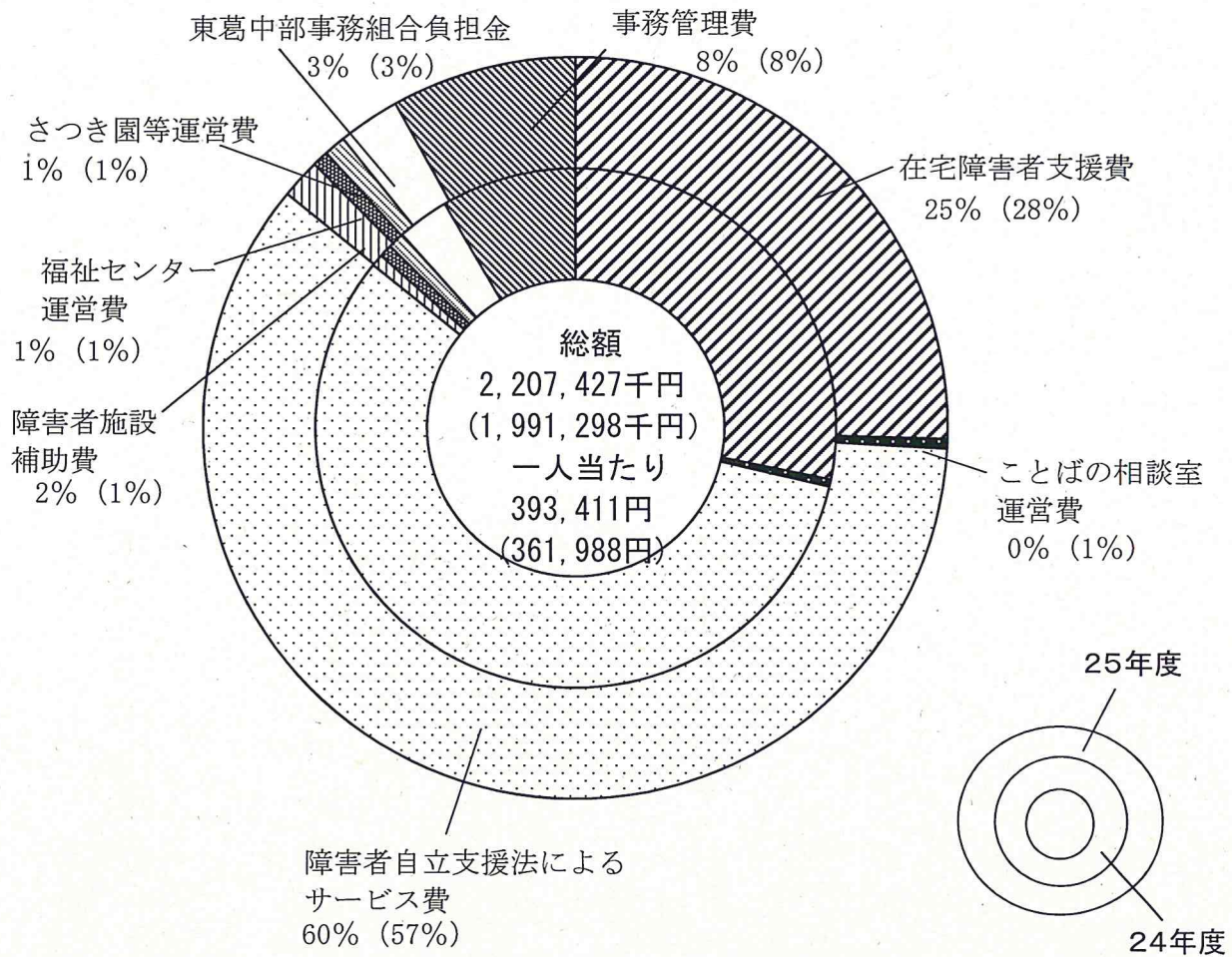


| 種 別                      | 平成25年度<br>予算額(千円) | 平成24年度<br>予算額(千円) | 増減(千円)   | 一人当たり(円)           |
|--------------------------|-------------------|-------------------|----------|--------------------|
| 生きがい対策費                  | 45,794            | 44,029            | 1,765    | 79,821<br>(82,017) |
| 在宅支援費                    | 20,060            | 18,072            | 1,988    |                    |
| 施設介護費                    | 10,444            | 17,039            | △ 6,595  |                    |
| 訪問看護ステーション運営費            | 11,695            | 11,852            | △ 157    |                    |
| 老人保健医療費・後期高齢者<br>医療費・繰出金 | 1,285,014         | 1,248,719         | 36,295   |                    |
| 介護保険推進事業費・<br>繰出金        | 1,365,829         | 1,278,977         | 86,852   |                    |
| 老人福祉センター費                | 122,609           | 159,578           | △ 36,969 |                    |
| 事務管理費                    | 140,214           | 137,783           | 2,431    |                    |
| 合 計                      | 3,001,659         | 2,916,049         | 85,610   |                    |

対象者の根拠；65歳以上の人口 37,605人 (35,554人)

\* ( ) 内数値は、平成24年度分

(3) 障害者のための予算

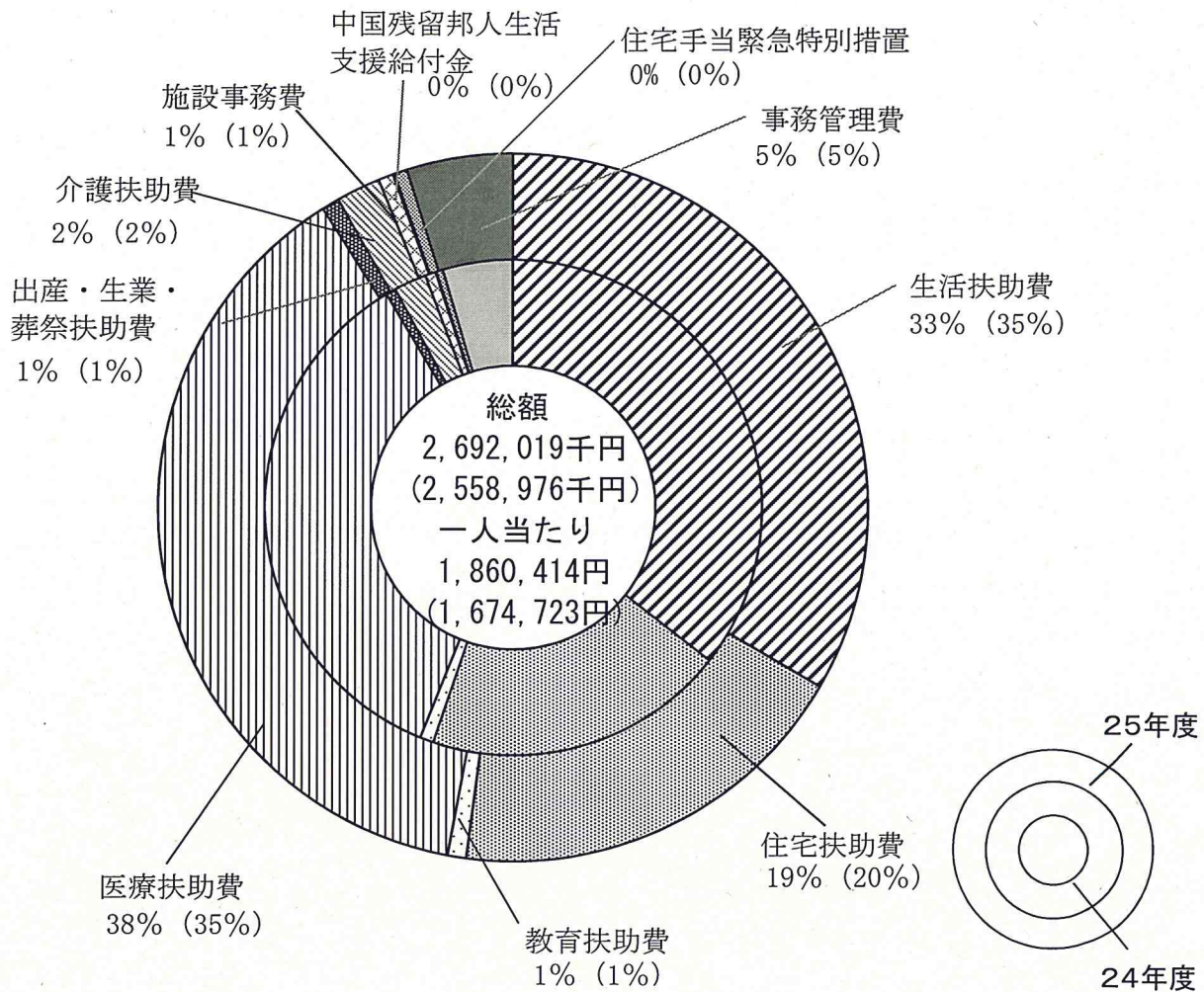


| 種 別                  | 平成25年度<br>予算額(千円) | 平成24年度<br>予算額(千円) | 増減(千円)  | 一人当たり(円)             |
|----------------------|-------------------|-------------------|---------|----------------------|
| 在宅障害者支援費             | 562,636           | 561,374           | 1,262   | 393,411<br>(361,988) |
| ことばの相談室運営費           | 9,533             | 9,407             | 126     |                      |
| 障害者自立支援法による<br>サービス費 | 1,323,168         | 1,137,413         | 185,755 |                      |
| 障害者施設補助費             | 38,039            | 15,000            | 23,039  |                      |
| 福祉センター運営費            | 15,710            | 15,809            | △99     |                      |
| さつき園等運営費             | 20,519            | 20,414            | 105     |                      |
| 東葛中部事務組合負担金          | 59,558            | 64,323            | △4,765  |                      |
| 事務管理費                | 178,264           | 167,558           | 10,706  |                      |
| 合 計                  | 2,207,427         | 1,991,298         | 216,129 |                      |

対象者の根拠；身体障害者手帳所持者；4,028人 療育手帳所持者；733人  
精神障害者福祉手帳所持者；850人 計 5,611人 (5,501人)

\* ( ) 内数値は、平成24年度分

(4) 低所得者のための予算

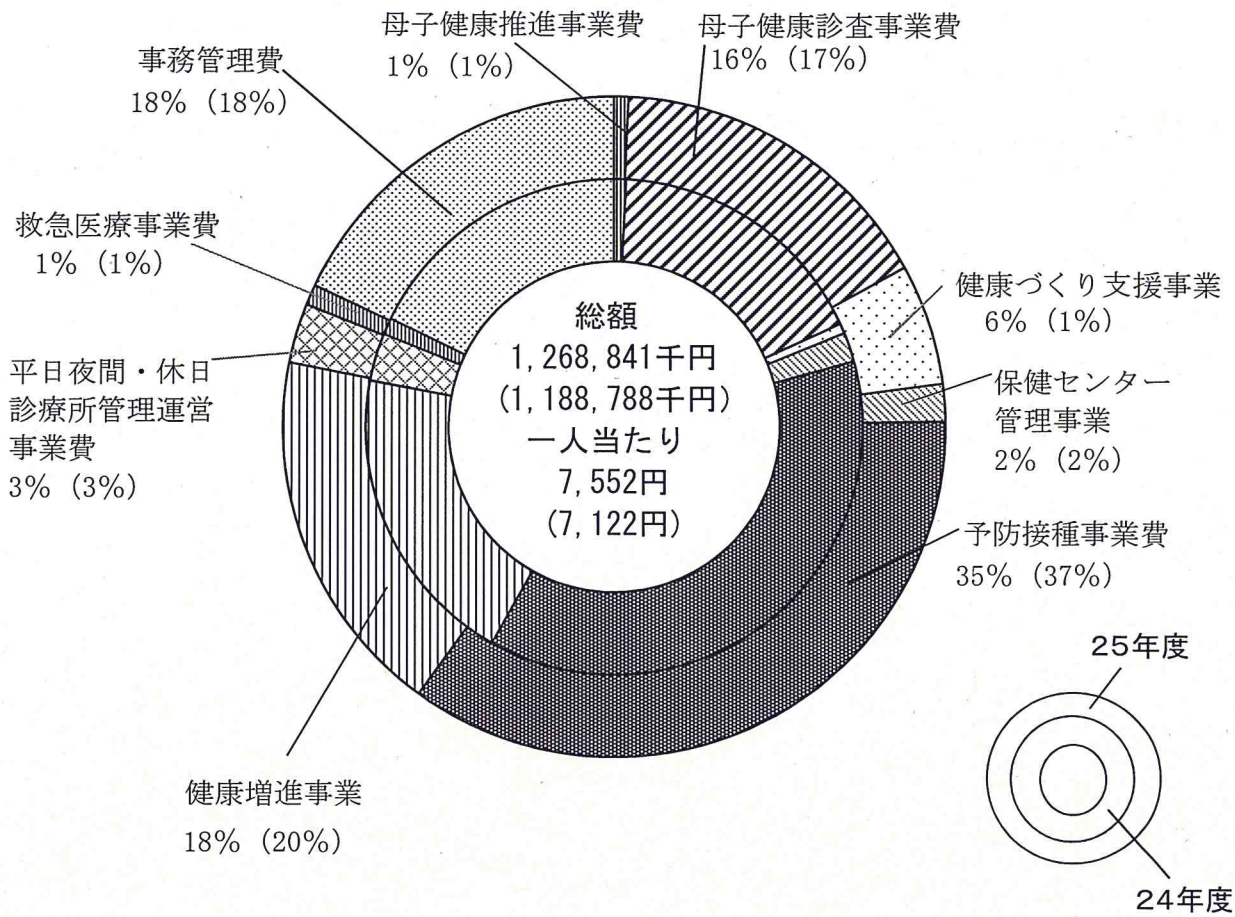


| 種 別           | 平成25年度<br>予算額(千円) | 平成24年度<br>予算額(千円) | 増減(千円)   | 一人当たり(円)                 |
|---------------|-------------------|-------------------|----------|--------------------------|
| 生活扶助費         | 899,474           | 909,474           | △ 10,000 | 1,860,414<br>(1,674,723) |
| 住宅扶助費         | 502,767           | 502,767           | 0        |                          |
| 教育扶助費         | 22,888            | 22,888            | 0        |                          |
| 医療扶助費         | 1,023,649         | 905,522           | 118,127  |                          |
| 出産・生業・葬祭扶助費   | 21,857            | 16,480            | 5,377    |                          |
| 介護扶助費         | 54,307            | 54,307            | 0        |                          |
| 施設事務費         | 18,394            | 17,397            | 997      |                          |
| 中国残留邦人生活支援給付金 | 2,054             | 1,953             | 101      |                          |
| 住宅手当緊急特別措置    | 15,990            | 11,040            | 4,950    |                          |
| 事務管理費         | 130,639           | 117,148           | 13,491   |                          |
| 合 計           | 2,692,019         | 2,558,976         | 133,043  |                          |

対象者の根拠；生活保護被保護者 1,447人(1,528人)

\* ( ) 内数値は、平成24年度分

(5) 健康を守るための予算

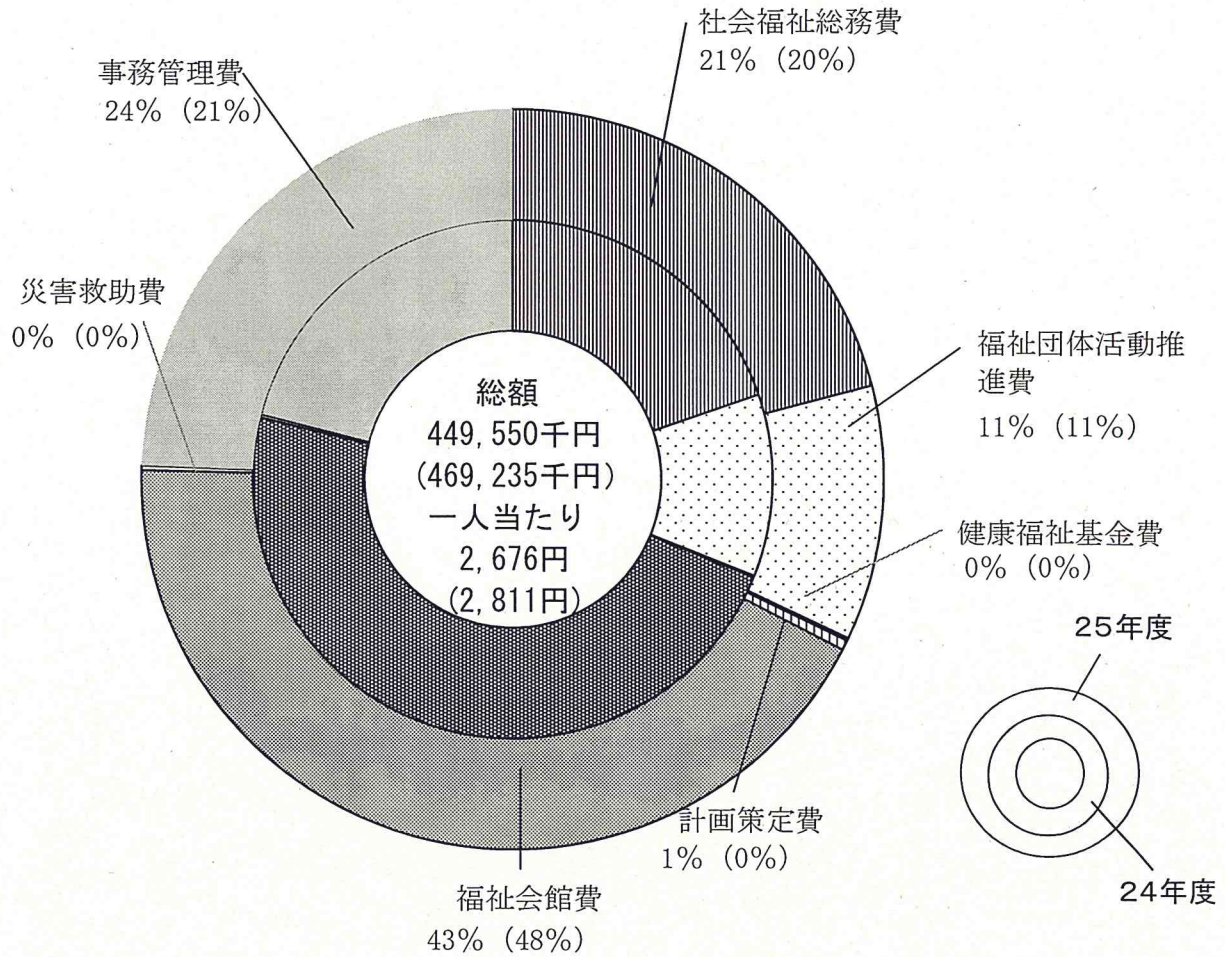


| 種 別               | 平成25年度<br>予算額(千円) | 平成24年度<br>予算額(千円) | 増減(千円)  | 一人当たり(円)         |
|-------------------|-------------------|-------------------|---------|------------------|
| 母子健康推進事業費         | 8,696             | 9,123             | △ 427   | 7,552<br>(7,122) |
| 母子健康診査事業費         | 207,119           | 207,248           | △ 129   |                  |
| 健康づくり支援事業         | 75,179            | 7,694             | 67,485  |                  |
| 保健センター管理事業        | 23,149            | 22,650            | 499     |                  |
| 予防接種事業費           | 447,821           | 444,938           | 2,883   |                  |
| 健康増進事業            | 229,212           | 235,454           | △ 6,242 |                  |
| 平日夜間・休日診療所管理運営事業費 | 36,920            | 36,963            | △ 43    |                  |
| 救急医療事業費           | 12,886            | 12,886            | 0       |                  |
| 事務管理費             | 227,859           | 211,832           | 16,027  |                  |
| 合 計               | 1,268,841         | 1,188,788         | 80,053  |                  |

対象者の根拠；登録人口 168,024人 (166,924人)

\* ( ) 内数値は、平成24年度分

(6) その他の保健福祉のための予算



| 種 別       | 平成25年度<br>予算額(千円) | 平成24年度<br>予算額(千円) | 増減(千円)   | 一人当たり(円)         |
|-----------|-------------------|-------------------|----------|------------------|
| 社会福祉総務費   | 94,153            | 92,478            | 1,675    | 2,676<br>(2,811) |
| 福祉団体活動推進費 | 49,986            | 53,227            | △ 3,241  |                  |
| 健康福祉基金費   | 527               | 542               | △ 15     |                  |
| 計画策定費     | 1,935             | 0                 | 1,935    |                  |
| 福祉会館費     | 192,316           | 223,608           | △ 31,292 |                  |
| 災害救助費     | 919               | 916               | 3        |                  |
| 事務管理費     | 109,714           | 98,464            | 11,250   |                  |
| 合 計       | 449,550           | 469,235           | △ 19,685 |                  |

対象者の根拠；登録人口 168,024人 (166,924人)

\* ( ) 内数値は、平成24年度分



## 4 統計から見た保健と福祉のすがた

### (1) 基本統計

|                          |                        |                            |
|--------------------------|------------------------|----------------------------|
| 常 住 人 口                  | 167,699人               | (H25. 4. 1)                |
| 常住人口世帯数                  | 67,586世帯               | (H25. 4. 1)                |
| 登 録 人 口                  | 168,024人               | (H25. 4. 1)                |
| 登録人口世帯数                  | 69,933世帯               | (H25. 4. 1)                |
| 面 積                      | 35.28 k m <sup>2</sup> |                            |
| 財 政 力 指 数                | 0.92                   | 平成23年度地方財政状況調査             |
| 高齢者単身世帯数                 | 4,004世帯                | 平成22年国勢調査                  |
| 高齢者単身世帯比率                | 6.17%                  | 平成22年国勢調査                  |
| 高 齢 者 人 口                | 37,605人                | 登録人口(65歳以上人口) (H25. 4. 1)  |
| 高齢者人口比率                  | 22.38%                 | 高齢者人口/登録人口                 |
| 母 子 世 帯 数                | 4,262世帯                | 平成22年国勢調査                  |
| 母子世帯比率                   | 6.57%                  | 平成22年国勢調査                  |
| 身体障害者数                   | 4,028人                 | 身体障害者手帳所持者数 (H25. 4. 1)    |
| 知的障害者数                   | 733人                   | 療育手帳所持者数 (H25. 4. 1)       |
| 精神障害者数                   | 850人                   | 精神障害者保健福祉手帳所持者数(H25. 4. 1) |
| 生活保護世帯数                  | 981世帯                  | 平成25年4月1日現在                |
| 生活保護被保護者数                | 1,447人                 | 平成25年4月1日現在                |
| 生 活 保 護 率                | 8.6‰                   | 生活保護被保護者数/登録人口(H25. 4. 1)  |
| 児 童 数                    | 27,672人                | 登録人口(18歳未満人口) (H25. 4. 1)  |
| 児童人口比率                   | 16.47%                 | 児童数/登録人口                   |
| 就 業 者 数<br>( 就 業 者 比 率 ) | 77,569人(47.39%)        | 平成22年国勢調査                  |
| 第1次産業就業者割合               | 1.0%                   | 平成22年国勢調査                  |
| 第2次産業就業者割合               | 19.6%                  | 平成22年国勢調査                  |
| 第3次産業就業者割合               | 79.4%                  | 平成22年国勢調査                  |

\* 常住人口：国勢調査の人口を基に住民登録人口を増減させた人口

\* 登録人口：住民基本台帳人口

### (2) 人口動態

|           |        |                       |
|-----------|--------|-----------------------|
| 出 生 数     | 1,570人 | 平成24年人口動態統計           |
| 出生率(人口千対) | 9.3‰   | 出生数/登録人口 (H24. 10. 1) |
| 合計特殊出生率   | 1.49%  | 平成23年人口動態統計           |
| 死 亡 数     | 1,203人 | 平成24年人口動態統計           |
| 死亡率(人口千対) | 7.2‰   | 死亡数/登録人口 (H24. 10. 1) |
| 婚 姻 数     | 873組   | 平成24年人口動態統計           |
| 離 婚 数     | 248組   | 平成24年人口動態統計           |

\* 平成24年人口動態統計の数値は、概数

### (3) 保健・福祉資源

|                      |              |                       |
|----------------------|--------------|-----------------------|
| 病院数（病床数）             | 5施設(1,044床)  | 平成23年10月1日現在          |
| 病院数（人口10万対）          | 3.0          | 病院数／登録人口（H23.10.1）    |
| 病院病床数（同上）            | 632.0        | 一般病床数／登録人口（H23.10.1）  |
| 一般診療所数（病床数）          | 83施設(32床)    | 平成23年10月1日現在          |
| 一般診療所数（人口10万対）       | 50.2         | 診療所数／登録人口（H23.10.1）   |
| 一般診療所病床数（同上）         | 19.4         | 病床数／登録人口（H23.10.1）    |
| 歯科診療所数               | 80施設         | 平成23年10月1日現在          |
| 歯科診療所数（人口10万対）       | 48.4         | 歯科診療所数／登録人口（H23.10.1） |
| 医師数                  | 164人         | H22医師、歯科医師、薬剤師調査      |
| 医師数（人口10万対）          | 100人         | 医師数／登録人口（H22.12.31）   |
| 歯科医師数                | 96人          | H22医師、歯科医師、薬剤師調査      |
| 歯科医師数（人口10万対）        | 58.5人        | 歯科医師数／登録人口（H22.12.31） |
| 薬剤師数                 | 204人         | H22医師、歯科医師、薬剤師調査      |
| 薬剤師数（人口10万対）         | 124.4人       | 薬剤師数／登録人口（H22.12.31）  |
| 保健師数                 | 25人          | 平成25年4月1日現在（市職員数）     |
| 保健師数（人口10万対）         | 14.9人        | 保健師数／登録人口（H25.4.1）    |
| 老人保健施設数（定員数）         | 2施設(252人)    | 平成25年4月1日現在           |
| 老人保健施設定員数（人口10万対）    | 150.3人       | 定員数／登録人口              |
| 特別養護老人ホーム数（定員数）      | 7施設(547人)    | 平成25年4月1日現在           |
| 特別養護老人ホーム定員数（人口10万対） | 326.2人       | 定員数／登録人口              |
| ケアハウス数（定員数）          | 2施設(100人)    | 平成24年4月1日現在           |
| ケアハウス定員数（人口10万対）     | 59.9人        | 定員数／登録人口              |
| 老人福祉センター数            | 7施設          | 平成25年4月1日現在           |
| 老人デイサービスセンター数        | 37施設         | 平成25年4月1日現在           |
| 保育所数（定員数）            | 24施設(2,794人) | 平成25年4月1日現在           |
| 保育所定員数（人口10万対）       | 1,663人       | 定員数／登録人口              |
| 学童保育所数               | 18施設         | 平成25年4月1日現在           |
| 児童館・児童センター数          | 7施設          | 平成25年4月1日現在           |

