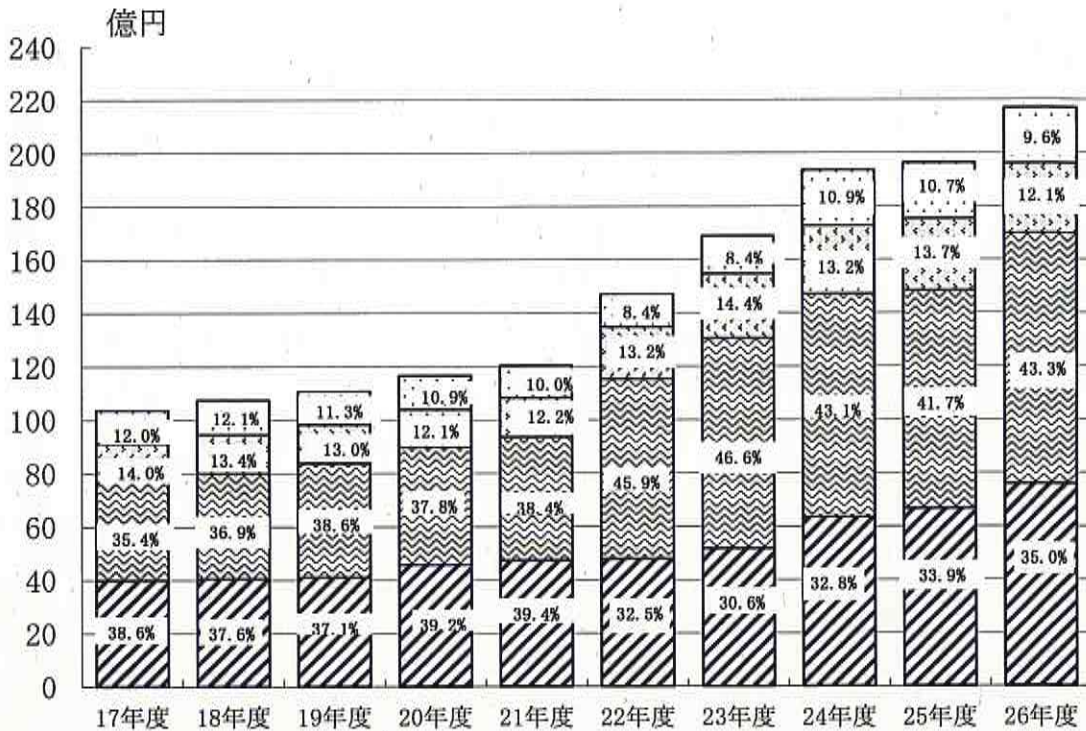


## 第2章 保健福祉の予算・統計

### 1 一般会計予算



□社会福祉費 □児童福祉費 □生活保護費 □保健衛生費

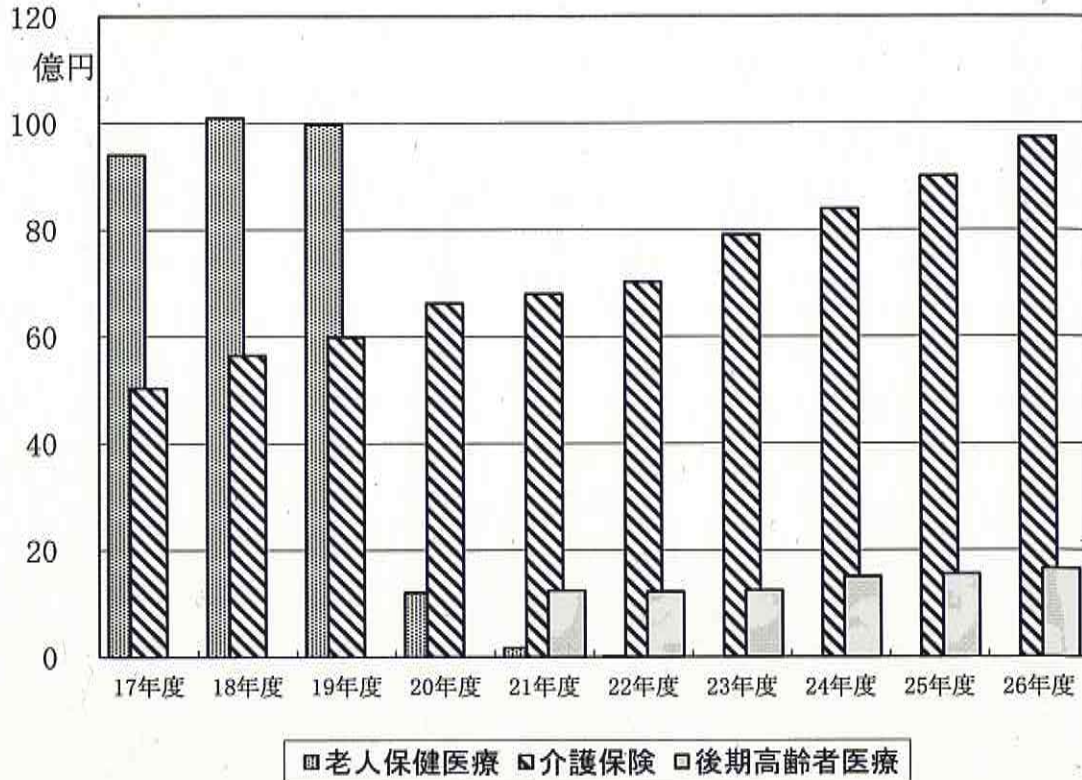
(単位 千円)

区分	平成17年度	平成18年度	平成19年度	平成20年度	平成21年度
社会福祉費	4,001,524	4,044,842	4,106,591	4,570,170	4,742,682
児童福祉費	3,668,693	3,962,465	4,280,786	4,411,261	4,615,032
生活保護費	1,455,272	1,441,632	1,443,743	1,407,883	1,467,901
災害救助費	883	880	885	888	894
保健衛生費	1,238,898	1,298,912	1,251,299	1,269,712	1,197,445
合計	10,365,270	10,748,731	11,083,304	11,659,914	12,023,954

(単位 千円)

区分	平成22年度	平成23年度	平成24年度	平成25年度	平成26年度
社会福祉費	4,784,678	5,176,503	6,355,378	6,657,910	7,581,891
児童福祉費	6,745,510	7,867,093	8,355,970	8,169,490	9,393,672
生活保護費	1,947,127	2,424,492	2,558,976	2,692,019	2,624,058
災害救助費	900	900	916	919	923
保健衛生費	1,237,114	1,421,822	2,099,092	2,101,197	2,089,555
合計	14,715,329	16,890,810	19,370,332	19,621,535	21,690,099

## 2 特別会計予算



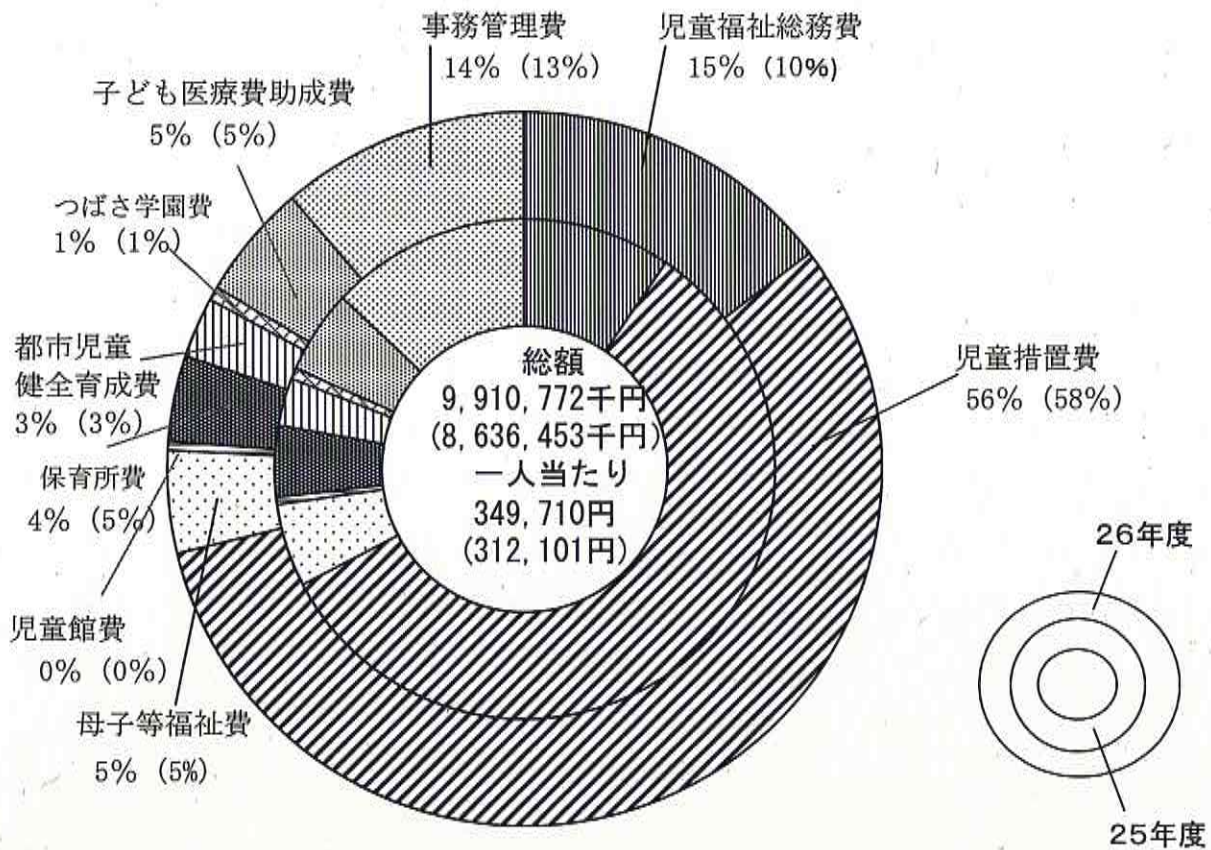
(単位 千円)

区分	平成17年度	平成18年度	平成19年度	平成20年度	平成21年度
老人保健医療	9,400,650	10,094,267	9,968,792	1,205,566	169,261
介護保険	5,037,162	5,649,920	5,988,610	6,622,673	6,795,864
後期高齢者医療	—	—	—	1,251,181	1,223,943
合計	14,437,812	15,744,187	15,957,402	9,079,420	8,189,068

区分	平成22年度	平成23年度	平成24年度	平成25年度	平成26年度
老人保健医療	21,989	—	—	—	—
介護保険	7,025,953	7,901,318	8,387,401	9,007,905	9,737,418
後期高齢者医療	1,442,237	1,372,413	1,505,881	1,552,869	1,654,853
合計	8,490,179	9,273,731	9,893,282	10,560,774	11,392,271

### 3 一般会計に見る保健福祉の種類別予算

#### (1) 子どものための予算

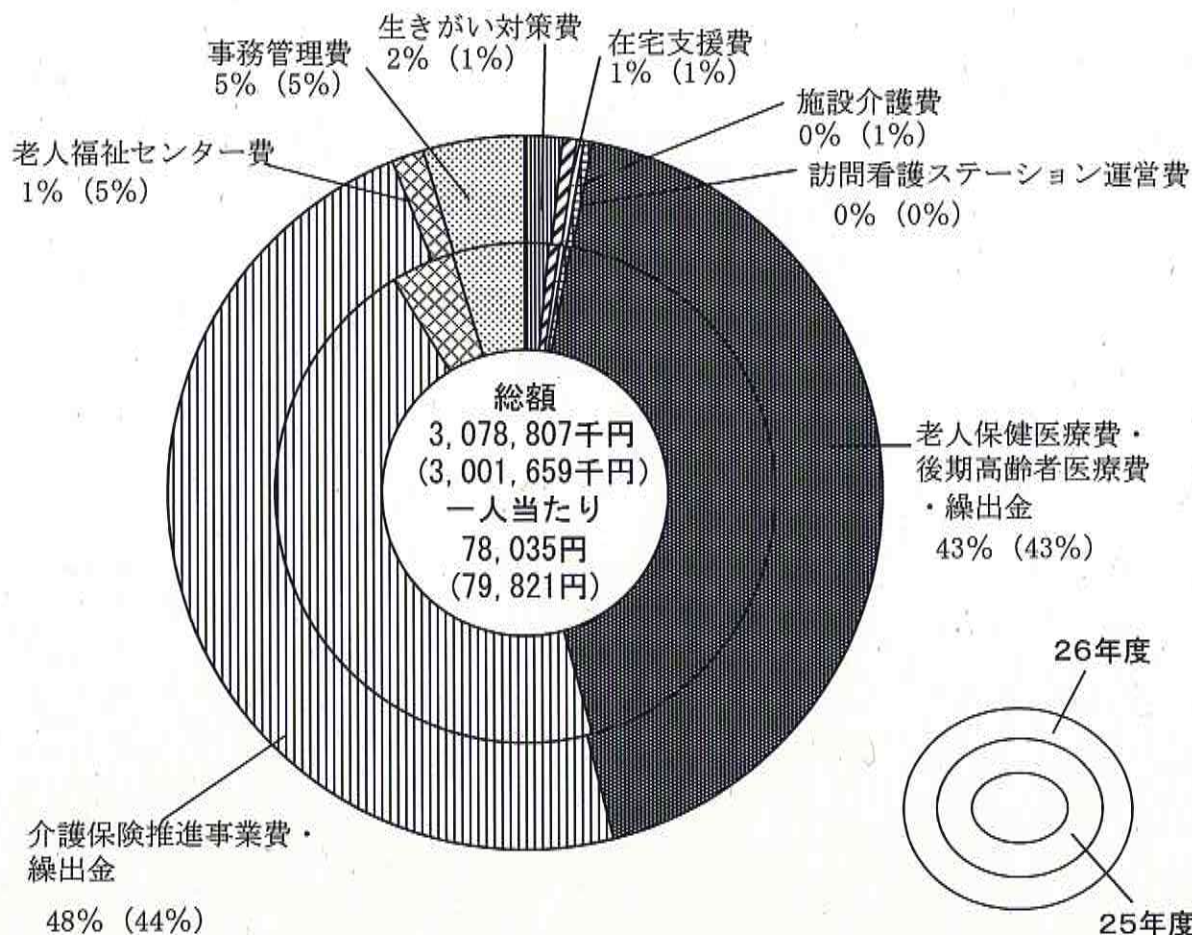


種 別	平成26年度 予算額(千円)	平成25年度 予算額(千円)	増減(千円)	一人当たり(円)
児童福祉総務費	1,458,937	827,330	631,607	349,710 (312,101)
児童措置費	5,601,577	4,992,578	608,999	
母子等福祉費	459,845	464,329	△ 4,484	
児童館費	41,329	40,187	1,142	
保育所費	383,085	398,397	△ 15,312	
都市児童健全育成費	270,723	265,103	5,620	
つばさ学園費	61,554	60,869	685	
子ども医療費助成費	517,100	466,963	50,137	
事務管理費	1,116,622	1,120,697	△ 4,075	
合 計	9,910,772	8,636,453	1,274,319	

対象者の根拠；18歳未満の人口 28,340人 (27,672人)

\* ( ) 内数値は、平成25年度分

(2) 高齢者のための予算

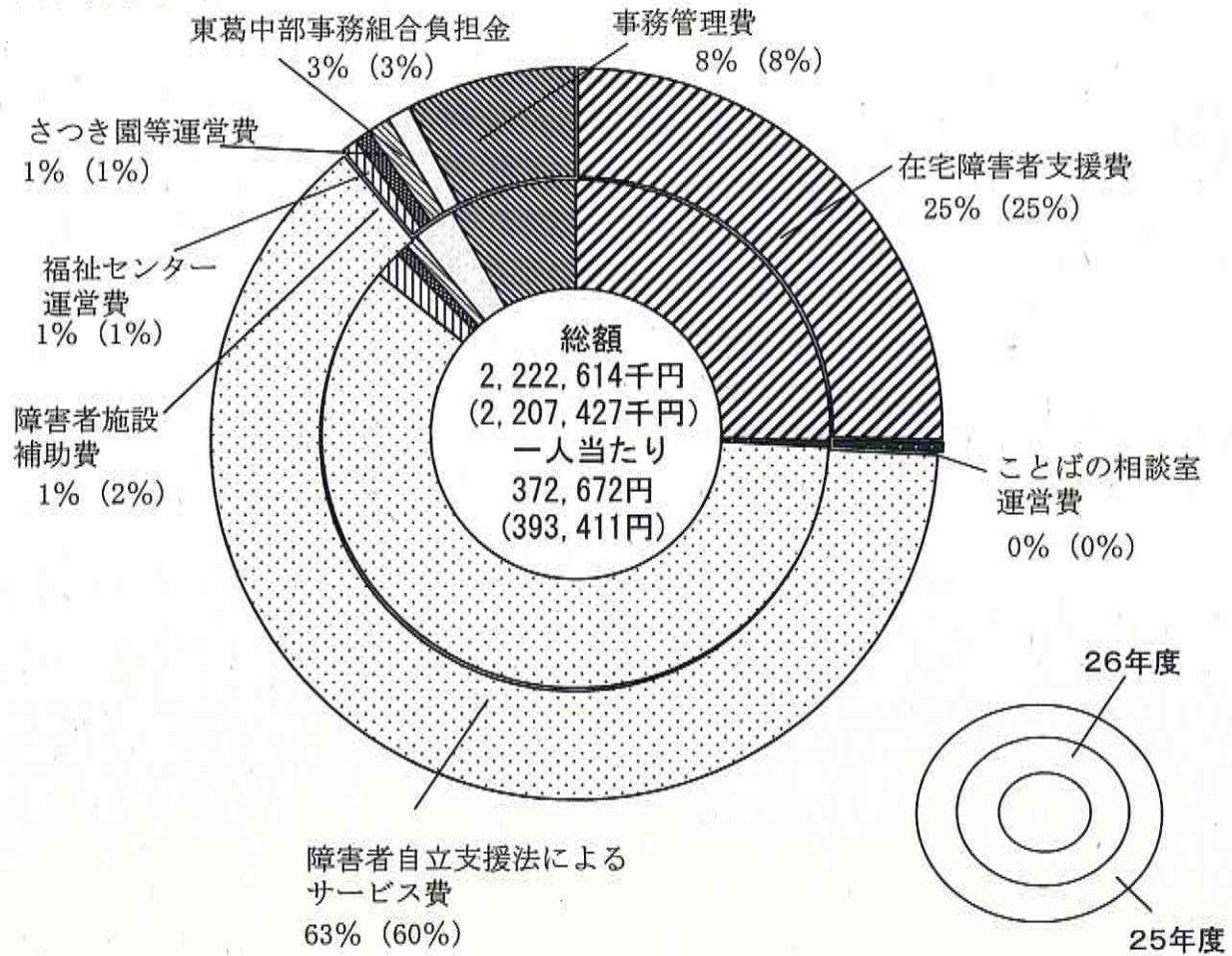


種 別	平成25年度 予算額(千円)	平成24年度 予算額(千円)	増減(千円)	一人当たり(円)
生きがい対策費	52,275	45,794	6,481	78,035 (79,821)
在宅支援費	19,651	20,060	△409	
施設介護費	10,044	10,444	△400	
訪問看護ステーション運営費	12,074	11,695	379	
老人保健医療費・後期高齢者 医療費・繰出金	1,324,960	1,285,014	39,946	
介護保険推進事業費・ 繰出金	1,474,518	1,365,829	108,689	
老人福祉センター費	44,888	122,609	△77,721	
事務管理費	140,397	140,214	183	
合 計	3,078,807	3,001,659	77,148	

対象者の根拠；65歳以上の人口 39,454人 (37,605人)

\* ( ) 内数値は、平成25年度分

(3) 障害者のための予算

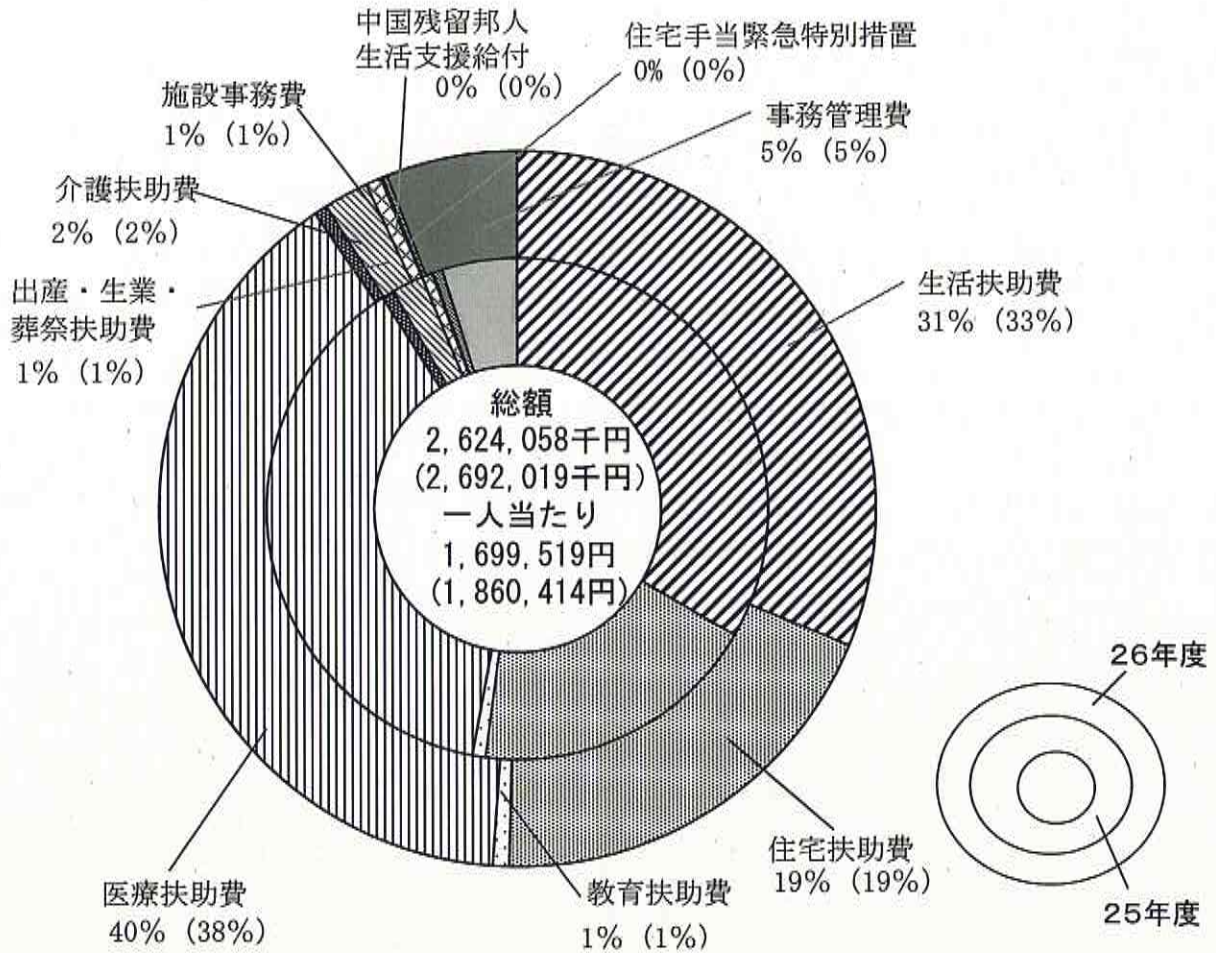


種 別	平成26年度 予算額(千円)	平成25年度 予算額(千円)	増減(千円)	一人当たり(円)
在宅障害者支援費	565,217	562,636	2,581	372,672 (393,411)
ことばの相談室運営費	9,619	9,533	86	
障害者自立支援法によるサービス費	1,405,379	1,323,168	82,211	
障害者施設補助費	15,000	38,039	△ 23,039	
福祉センター運営費	15,685	15,710	△ 25	
さつき園等運営費	22,210	20,519	1,691	
東葛中部事務組合負担金	23,125	59,558	△ 36,433	
事務管理費	166,379	178,264	△ 11,885	
合 計	2,222,614	2,207,427	15,187	

対象者の根拠；身体障害者手帳所持者；4,255人 療育手帳所持者；788人  
精神障害者福祉手帳所持者；921人 計 5,964人 (5,611人)

\* ( ) 内数値は、平成25年度分

(4) 低所得者のための予算

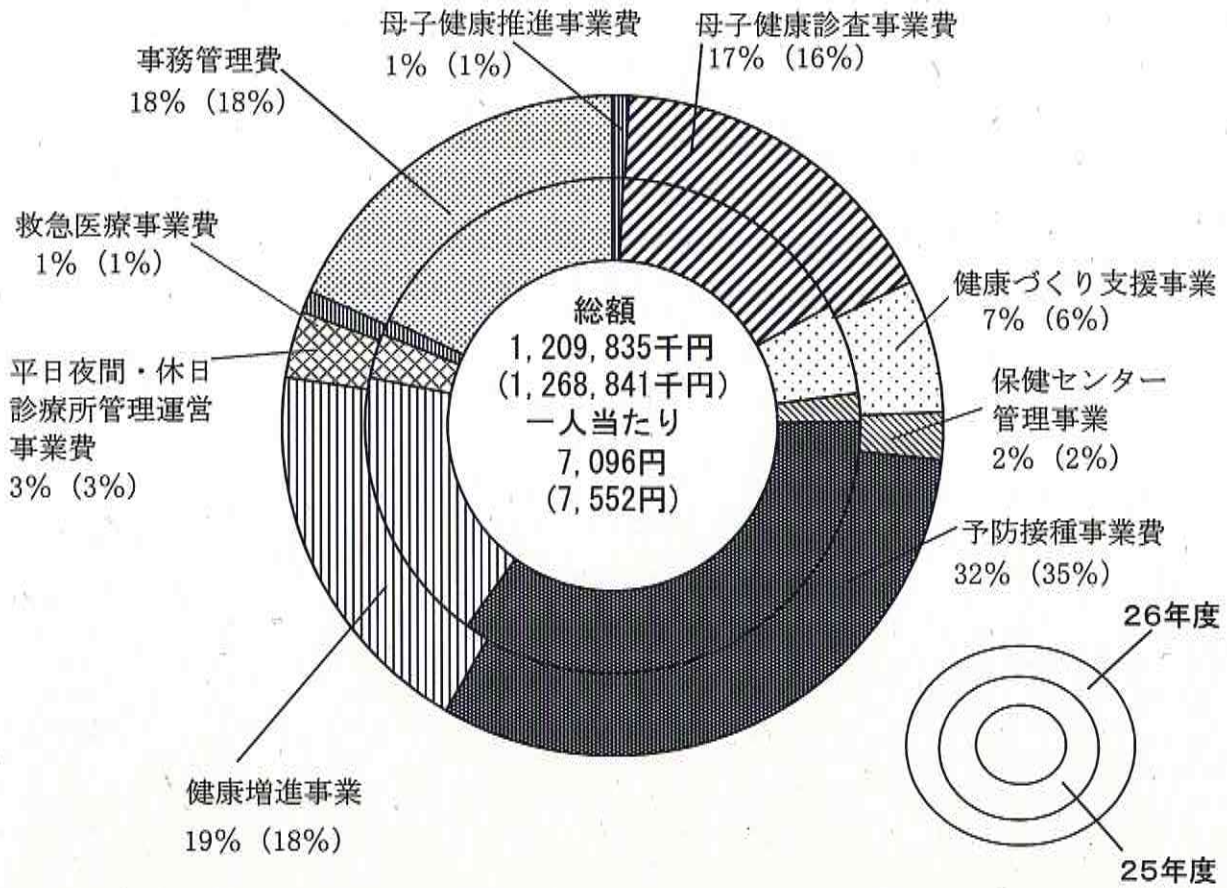


種 別	平成26年度 予算額(千円)	平成25年度 予算額(千円)	増減(千円)	一人当たり(円)
生活扶助費	820,000	899,474	△ 79,474	1,699,519 (1,860,414)
住宅扶助費	502,767	502,767	0	
教育扶助費	19,510	22,888	△ 3,378	
医療扶助費	1,031,459	1,023,649	7,810	
出産・生業・葬祭扶助費	15,712	21,857	△ 6,145	
介護扶助費	52,872	54,307	△ 1,435	
施設事務費	18,394	18,394	0	
中国残留邦人生活支援給付金	2,054	2,054	0	
住宅手当緊急特別措置	5,962	15,990	△ 10,028	
事務管理費	155,328	130,639	24,689	
合 計	2,624,058	2,692,019	△ 67,961	

対象者の根拠；生活保護被保護者 1,544人(1,447人)

\* ( ) 内数値は、平成25年度分

(5) 健康を守るための予算

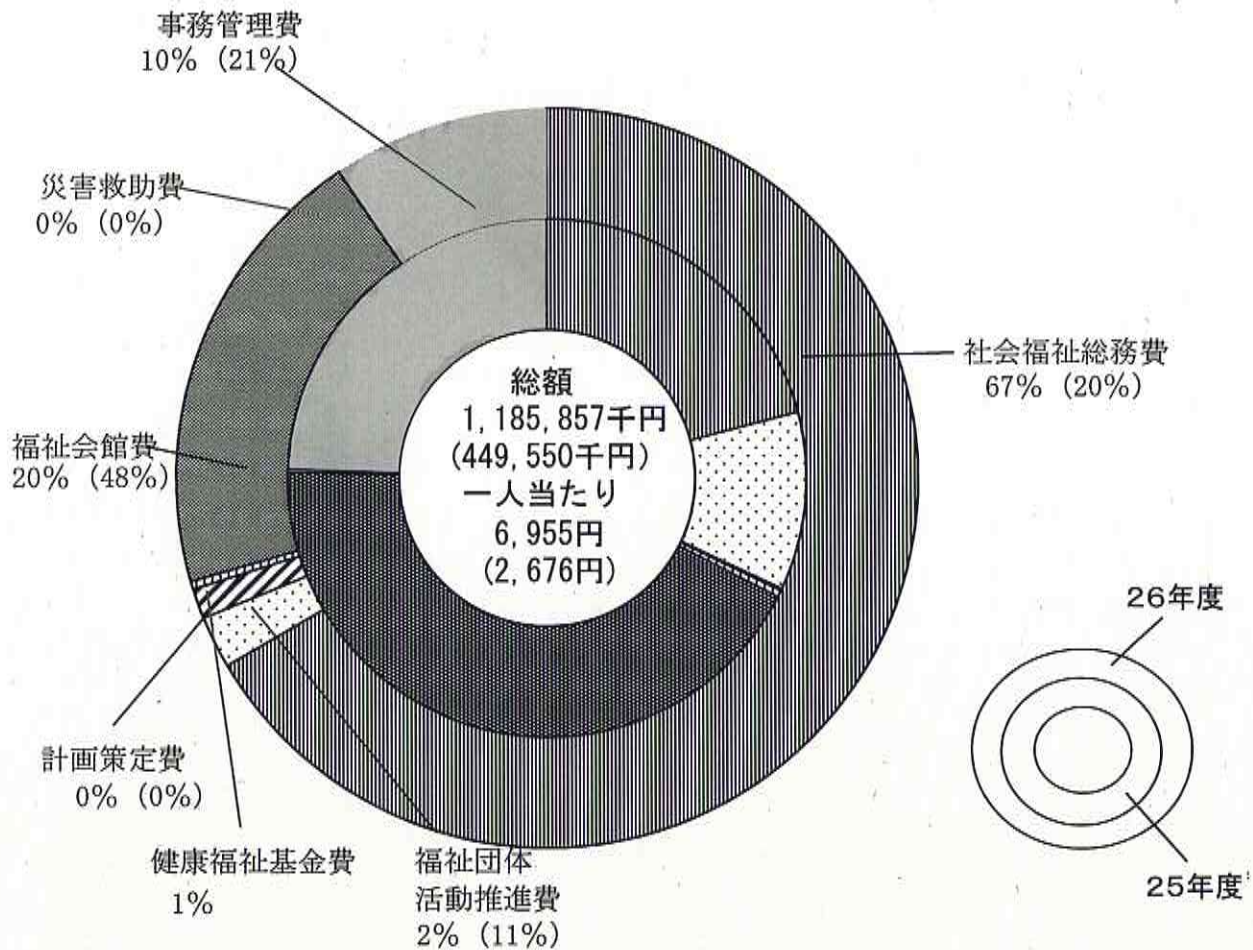


種 別	平成26年度 予算額(千円)	平成25年度 予算額(千円)	増減(千円)	一人当たり(円)
母子健康推進事業費	9,825	8,696	1,129	7,096 (7,522)
母子健康診査事業費	206,473	207,119	△ 646	
健康づくり支援事業	78,603	75,179	3,424	
保健センター管理事業	27,916	23,149	4,767	
予防接種事業費	384,504	447,821	△ 63,317	
健康増進事業	228,533	229,212	△ 679	
平日夜間・休日診療所管理運営事業費	39,188	36,920	2,268	
救急医療事業費	13,060	12,886	174	
事務管理費	221,733	227,859	△ 6,126	
合 計	1,209,835	1,268,841	△ 59,006	

対象者の根拠；登録人口 170,493人 (168,024人)

\* ( ) 内数値は、平成25年度分

(6) その他の保健福祉のための予算



種 別	平成26年度 予算額(千円)	平成25年度 予算額(千円)	増減(千円)	一人当たり(円)
社会福祉総務費	789,458	94,153	695,305	6,955 (2,676)
福祉団体活動推進費	27,108	49,986	△ 22,878	
健康福祉基金費	15,659	527	15,132	
計画策定費	4,108	1,935	2,173	
福祉会館費	236,898	192,316	44,582	
災害救助費	923	919	4	
事務管理費	111,703	109,714	1,989	
合 計	1,185,857	449,550	736,307	

対象者の根拠；登録人口 170,493人 (168,024人)

\* ( ) 内数値は、平成25年度分



## 4 統計から見た保健と福祉のすがた

### (1) 基本統計

常 住 人 口	170,168人	(H26. 4. 1)
常 住 人 口 世 帯 数	69,145世帯	(H26. 4. 1)
登 録 人 口	170,493人	(H26. 4. 1)
登 録 人 口 世 帯 数	71,492世帯	(H26. 4. 1)
面 積	35.28 k m <sup>2</sup>	
財 政 力 指 数	0.89	平成24年度地方財政状況調査
高 齢 者 単 身 世 帯 数	4,004世帯	平成22年国勢調査
高 齢 者 単 身 世 帯 比 率	6.17%	平成22年国勢調査
高 齢 者 人 口	39,454人	登録人口(65歳以上人口) (H26. 4. 1)
高 齢 者 人 口 比 率	23.14%	高齢者人口/登録人口
母 子 世 帯 数	4,262世帯	平成22年国勢調査
母 子 世 帯 比 率	6.57%	平成22年国勢調査
身 体 障 害 者 数	4,255人	身体障害者手帳所持者数 (H26. 4. 1)
知 的 障 害 者 数	788人	療育手帳所持者数 (H26. 4. 1)
精 神 障 害 者 数	921人	精神障害者保健福祉手帳所持者数(H26. 4. 1)
生 活 保 護 世 帯 数	1,042世帯	平成26年4月1日現在
生 活 保 護 被 保 護 者 数	1,544人	平成26年4月1日現在
生 活 保 護 率	9.0%	生活保護被保護者数/登録人口(H26. 4. 1)
児 童 数	28,340人	登録人口(18歳未満人口) (H26. 4. 1)
児 童 人 口 比 率	16.62%	児童数/登録人口
就 業 者 数 ( 就 業 者 比 率 )	77,569人(47.39%)	平成22年国勢調査
第 1 次 産 業 就 業 者 割 合	1.0%	平成22年国勢調査
第 2 次 産 業 就 業 者 割 合	19.6%	平成22年国勢調査
第 3 次 産 業 就 業 者 割 合	79.4%	平成22年国勢調査

\* 常住人口：国勢調査の人口を基に住民基本台帳人口を増減させた人口

\* 登録人口：住民基本台帳人口

### (2) 人口動態

出 生 数	1,610人	平成25年人口動態統計
出生率(人口千対)	9.5%	出生数/登録人口 (H26. 1. 1)
合計特殊出生率	1.44%	平成24年人口動態統計
死 亡 数	1,195人	平成25年人口動態統計
死亡率(人口千対)	7.0%	死亡数/登録人口 (H26. 1. 1)
婚 姻 数	839組	平成25年人口動態統計
離 婚 数	260組	平成25年人口動態統計

\* 平成25年人口動態統計の数値は、概数

### (3) 保健・福祉資源

病院数（病床数）	5施設(1,044床)	平成24年10月1日現在
病院数（人口10万対）	3.0	病院数／登録人口（H24.10.1）
病院病床数（同上）	618.0	一般病床数／登録人口（H24.10.1）
一般診療所数（病床数）	81施設(32床)	平成24年10月1日現在
一般診療所数（人口10万対）	47.9	診療所数／登録人口（H24.10.1）
一般診療所病床数（同上）	18.9	病床数／登録人口（H24.10.1）
歯科診療所数	79施設	平成24年10月1日現在
歯科診療所数（人口10万対）	46.8	歯科診療所数／登録人口（H24.10.1）
医師数	185人	H24医師、歯科医師、薬剤師調査
医師数（人口10万対）	110.4人	医師数／登録人口（H25.1.1）
歯科医師数	110人	H24医師、歯科医師、薬剤師調査
歯科医師数（人口10万対）	65.6人	歯科医師数／登録人口（H25.1.1）
薬剤師数	243人	H22医師、歯科医師、薬剤師調査
薬剤師数（人口10万対）	145.0人	薬剤師数／登録人口（H25.1.1）
保健師数	24人	平成26年4月1日現在（市職員数）
保健師数（人口10万対）	14.1人	保健師数／登録人口（H26.4.1）
老人保健施設数（定員数）	2施設(252人)	平成26年4月1日現在
老人保健施設定員数（人口10万対）	148.1人	定員数／登録人口
特別養護老人ホーム数（定員数）	7施設(547人)	平成26年4月1日現在
特別養護老人ホーム定員数（人口10万対）	321.4人	定員数／登録人口
ケアハウス数（定員数）	2施設(100人)	平成25年4月1日現在
ケアハウス定員数（人口10万対）	59.5人	定員数／登録人口
老人福祉センター数	1施設	平成26年4月1日現在
老人デイサービスセンター数	39施設	平成26年4月1日現在
保育所数（定員数）	26施設(3,091人)	平成26年4月1日現在
保育所定員数（人口10万対）	1,813人	定員数／登録人口
学童保育所数	21施設	平成26年4月1日現在
児童館・児童センター数	7施設	平成26年4月1日現在

