

小学校6年生・中学校3年生対象

令和5年度全国学力・学習状況調査の結果

小・中学校ともに平均正答率で全国・県平均を全て上回る

今回は、国語と算数・数学のほか、中学校では4年ぶりに英語に関する調査も行われました。市内の小・中学校では、実施教科全ての平均正答率が全国・千葉県 averages を上回りました。

また、全国や千葉県では、自分の考えをまとめて解答する記述式問題が課題となっていますが、市内の子どもたちは難しい問題にも粘り強く取り組んでおり、無解答率が全国や千葉県と比べて低い結果となっています。

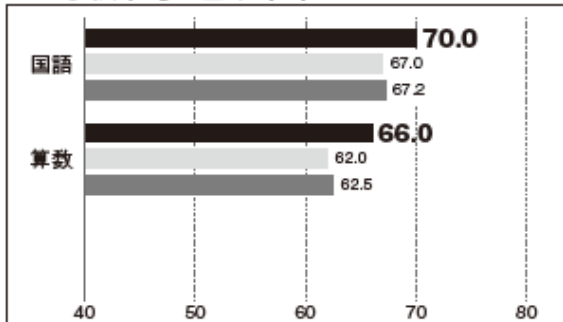
生活・学習習慣などへの質問から見る流山市の結果と全国・県平均との比較

「ICT機器を週1回以上活用している」と回答した本市の割合は、昨年度を大幅に上回り、小学校で7.5%、中学校で10.7%増加しました。また、「授業時間以外に、平日1日当たり2時間以上勉強している」(小学校30.8%、中学校42.3%)などの回答が全国・千葉県平均を上回りました。

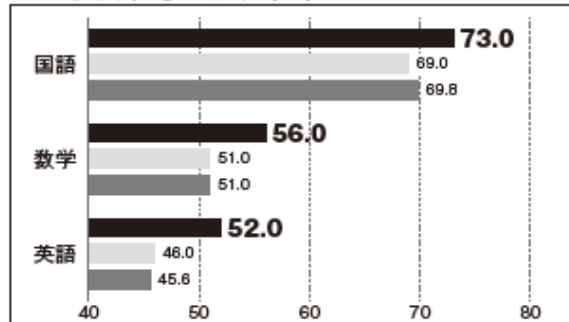
市内の小・中学校では、千葉県教育委員会が作成している「思考し、表現する力を高める」実践モデルプログラムや「ICT機器」を活用しています。子どもたちは画面上で試行錯誤しながら自分の考えをまとめ、友だちと考えを共有することで多様な学びにつなげることができます。

引き続き、ICT機器などを効果的に活用しながら、主体的・対話的で深い学びに向けた授業を実践するとともに、語彙力や創造性を育む読書活動の推進も図っていきます。

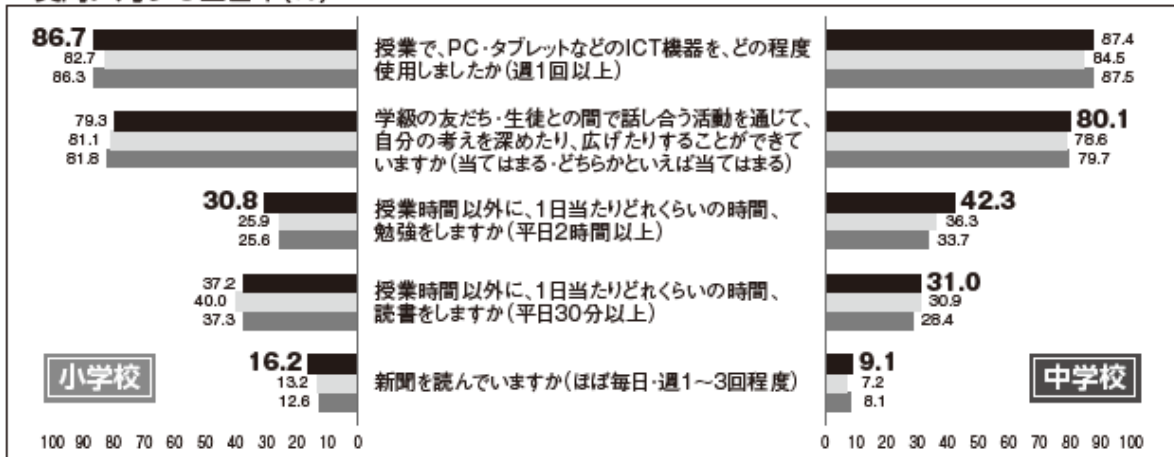
▼小学校平均正答率 (%)



▼中学校平均正答率 (%)



▼質問に対する回答率 (%)



■流山市 □千葉県(公立) ■全国(公立) ※小数第2位を四捨五入