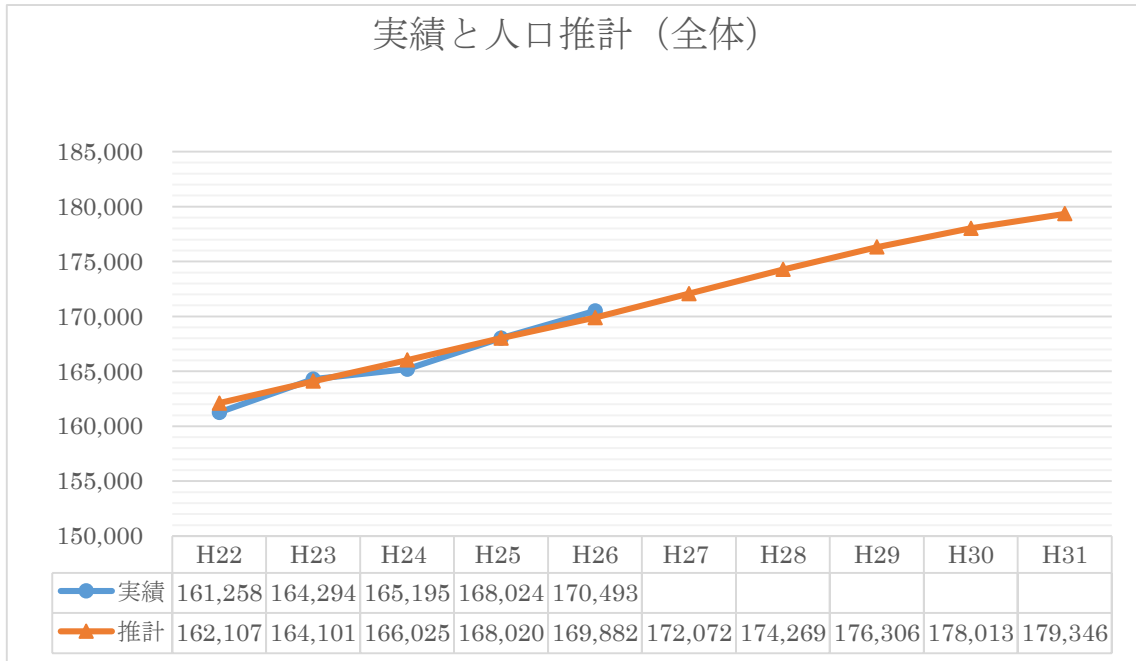


人口推計について

1. 本市の人口推計について

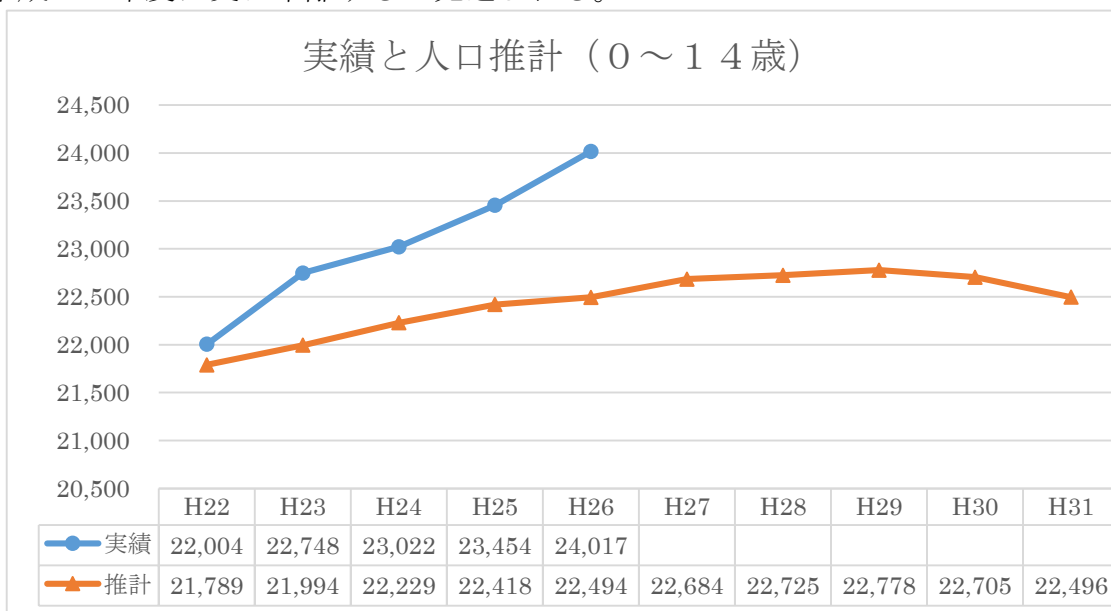
- ・総合計画で用いている人口推計（H21年に見直しをしたもの）
- ・平成21年4月1日を基準日とし、当時の景気の低迷に合わせてつくばエクスプレス沿線の開発人口の定着を遅らせて人口推計の見直しを図った。



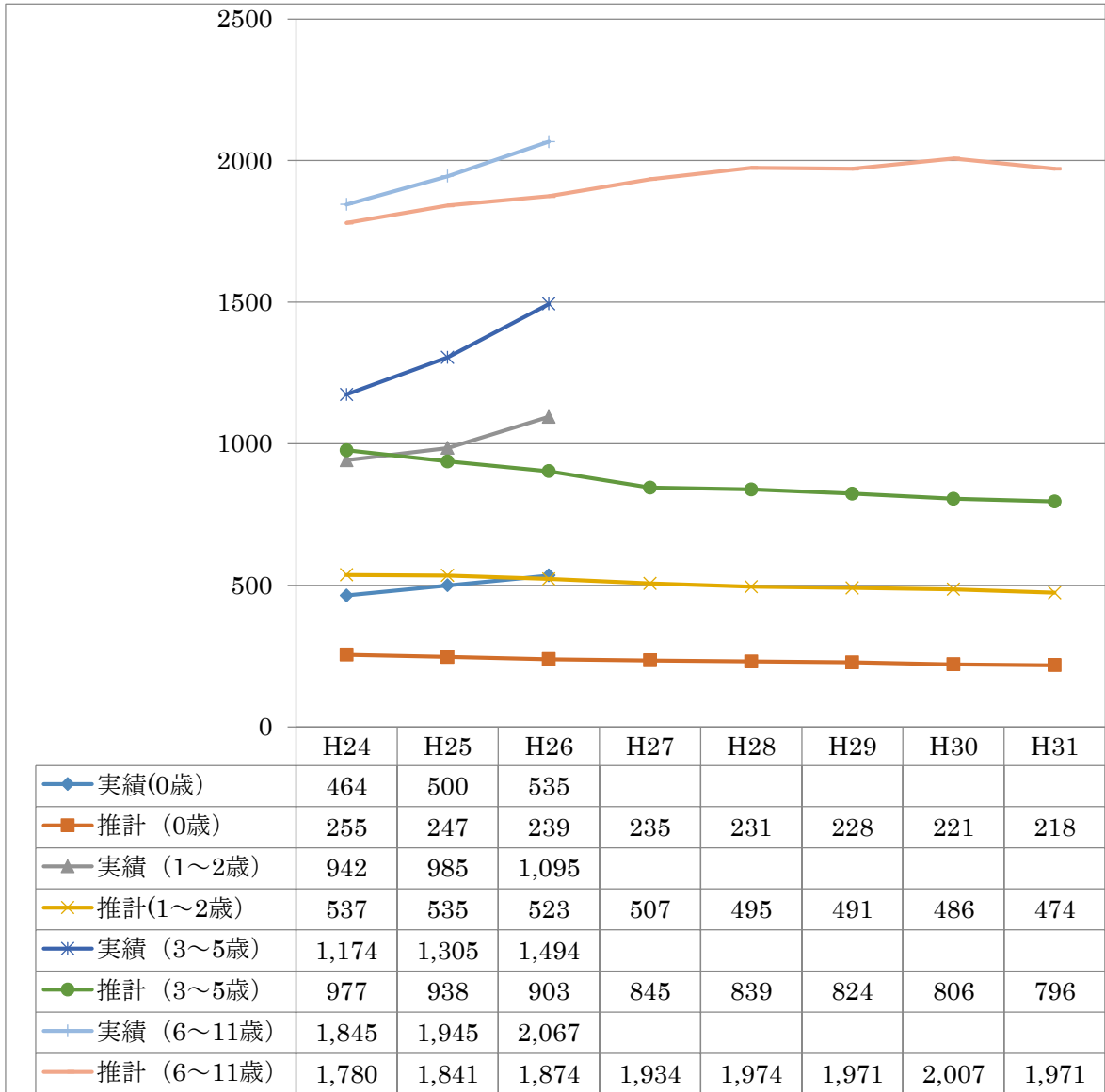
2. 年少人口における実績値と推計値の比較

(1) 0～14歳までの人口

- ・人口全体では、推計値と実績で大きな差はみられないが、14歳までの児童の人数では、平成26年4月1日現在1,500人ほど乖離が生じている。
- ・増加傾向が続けば、子ども・子育て支援事業計画の期間である平成27年度～平成31年度は更に乖離すると見込まれる。



(2) A地域の人口（0～11歳）



3. 子ども・子育て支援事業計画

・人口推計値と実績が乖離している現状を踏まえ、子ども・子育て支援事業計画で用いる人口推計においては以下の方針の下、推計を進めていく。

(1) 人口の大きな乖離はみられない地域

北部・東部地区・・・総合計画の人口推計値を用いる。

(2) TX沿線の開発により人口の流入が続いている地域

中部・南部地区・・・おおたかの森駅周辺、南流山駅周辺については現状を踏まえた推計値を用いる。それ以外の地域については総合計画の人口推計値を用いる。

今回の計画で用いる人口推計については、学校や総合計画との整合性を図ったうえで、庁内の合意を得る必要があるため、今回の会議では、仮の人口推計値で量の見込みを試算する。

市全域の人口推計値（仮）（※今回の会議で試算する人口推計値）

年齢	平成 27 年度	平成 28 年度	平成 29 年度	平成 30 年度	平成 31 年度
0 歳	1,601	1,591	1,578	1,565	1,552
1 歳	1,702	1,686	1,676	1,662	1,648
2 歳	1,775	1,741	1,725	1,715	1,701
3 歳	1,768	1,803	1,769	1,753	1,743
4 歳	1,763	1,776	1,811	1,777	1,761
5 歳	1,725	1,773	1,786	1,821	1,787
6 歳	1,670	1,746	1,794	1,807	1,842
7 歳	1,642	1,680	1,757	1,805	1,818
8 歳	1,580	1,639	1,677	1,754	1,802
9 歳	1,513	1,582	1,641	1,679	1,756
10 歳	1,531	1,520	1,590	1,649	1,687
11 歳	1,575	1,550	1,539	1,610	1,669
計	19,845	20,087	20,343	20,597	20,766