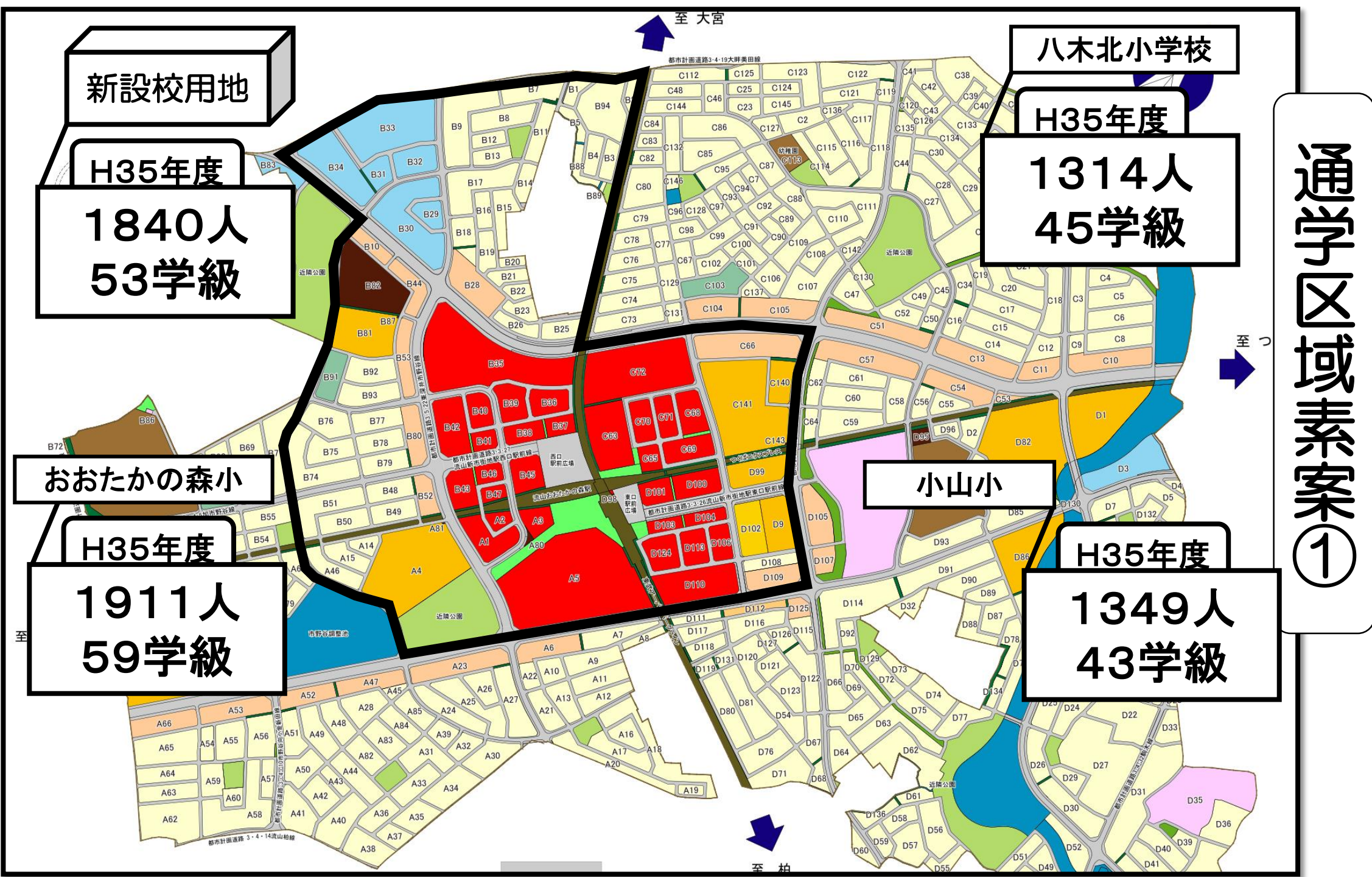


より詳細な児童数、教室数については資料2に記載



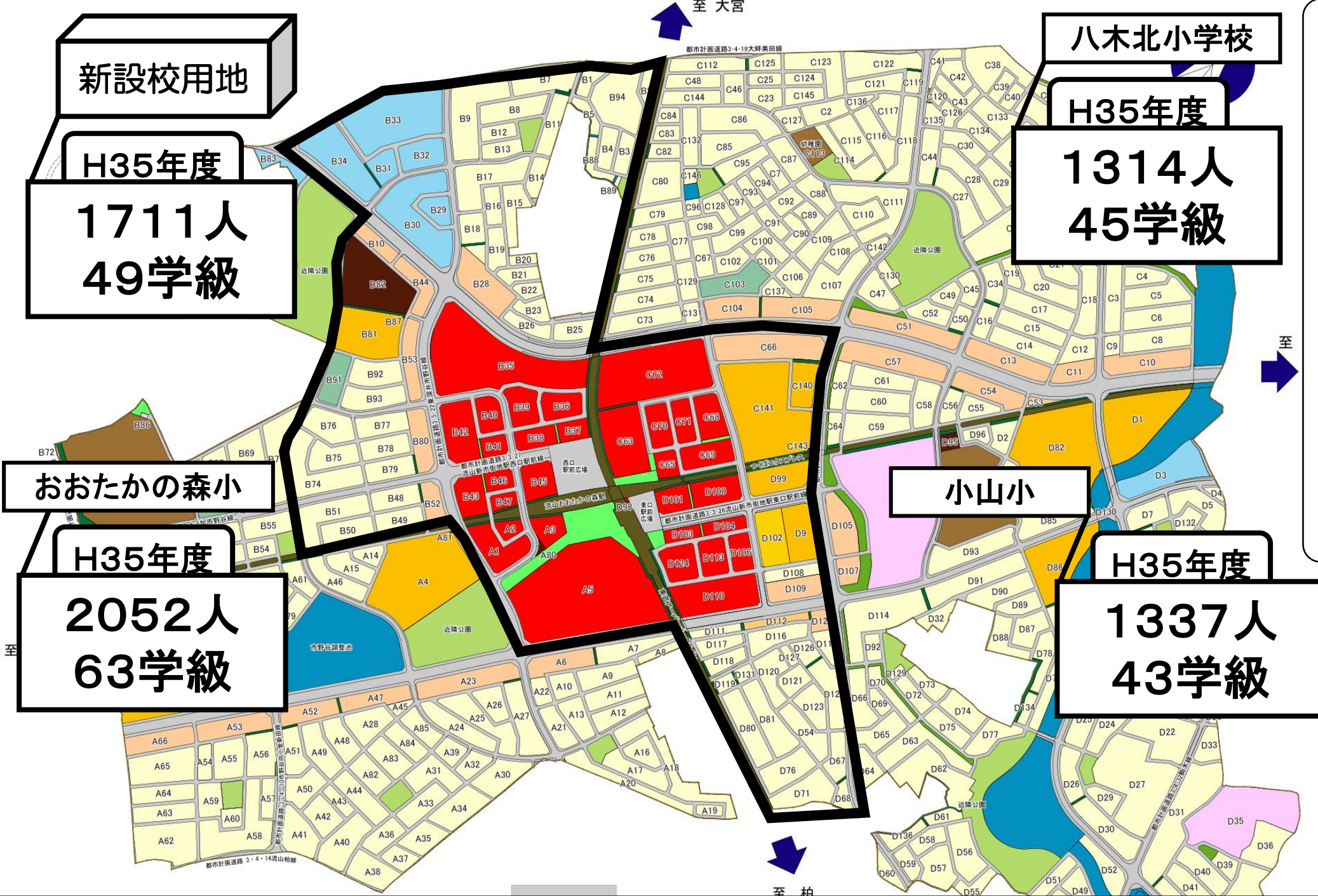
通学区区域素案①

より詳細な児童数、教室数については資料②に記載

通学区域素案②

至 大宮

至



より詳細な児童数、教室数については資料2に記載

通学区域素案③

新設校用地

H35年度
1662人
48学級

八木北小学校

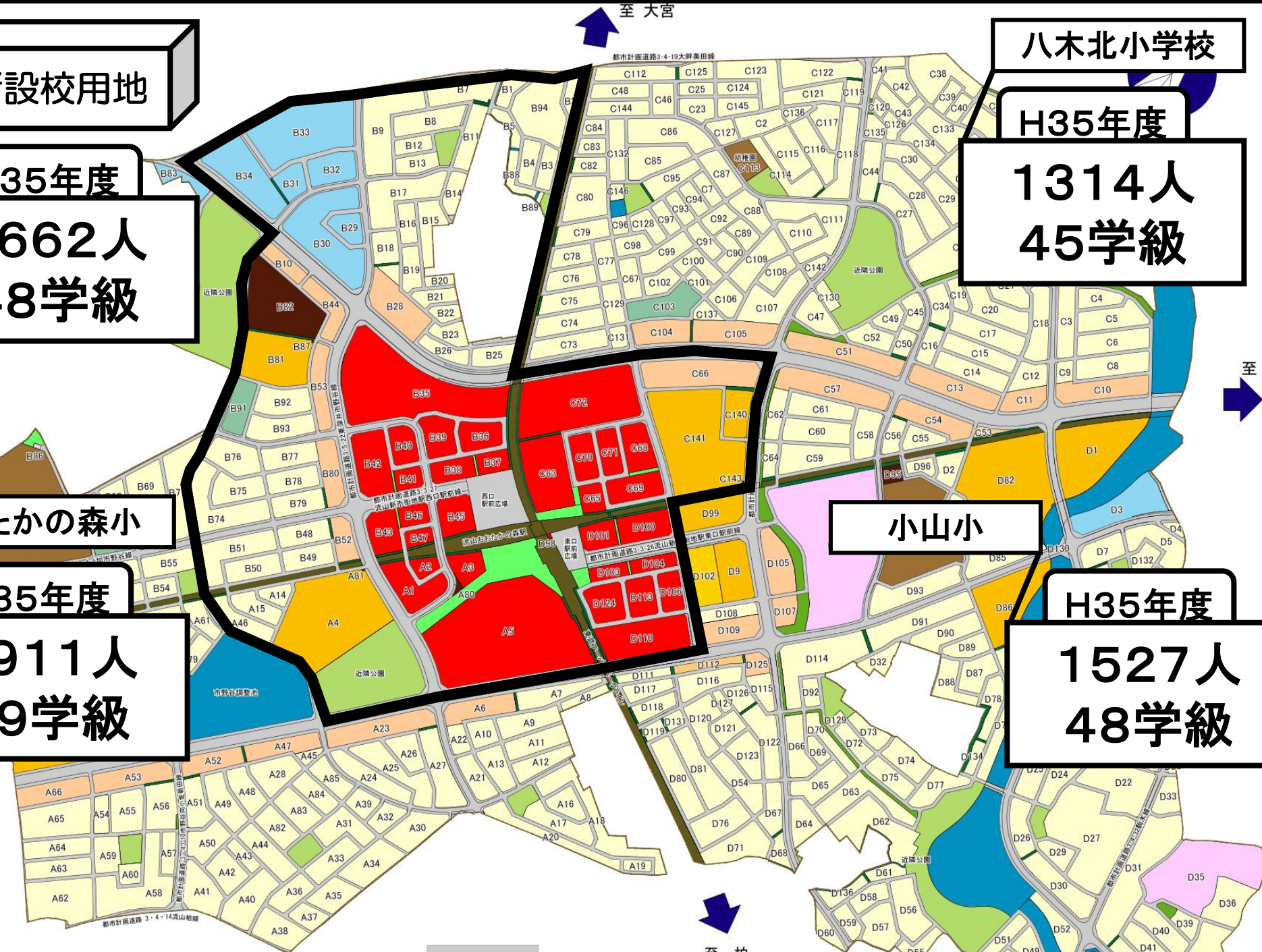
H35年度
1314人
45学級

おおたかの森小

H35年度
1911人
59学級

小山小

H35年度
1527人
48学級



通学区域素案④

八木北小学校

H35年度

1314人
45学級

小山小

H35年度

1527人
48学級

新設校用地

H35年度

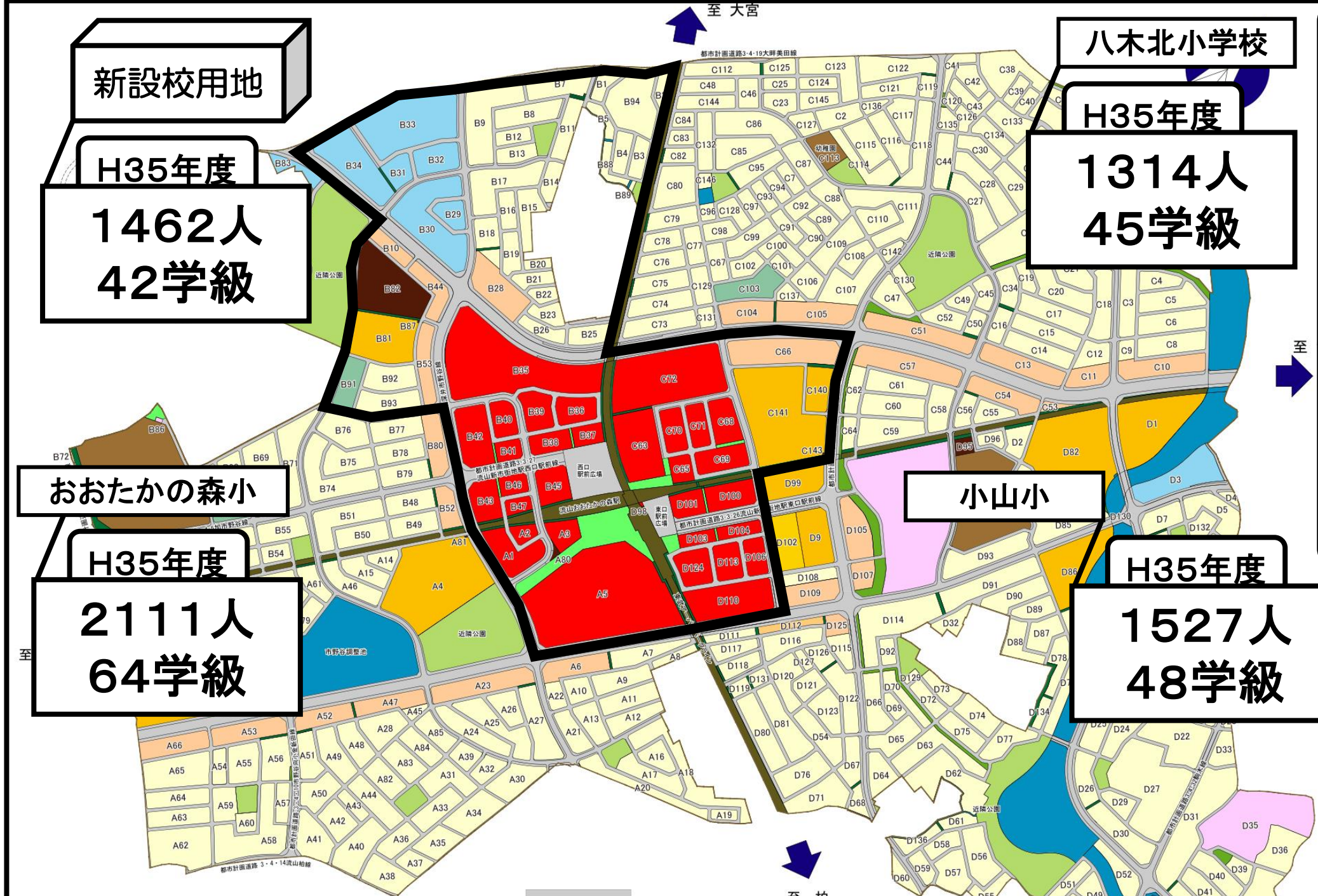
1462人
42学級

おおたかの森小

H35年度

2111人
64学級

より詳細な児童数、教室数については資料2に記載



より詳細な児童数、教室数については資料2に記載

新設校用地

H35年度

1350人
39学級

八木北小学校

H35年度

1314人
45学級

通学区域素案⑤

おおたかの森小

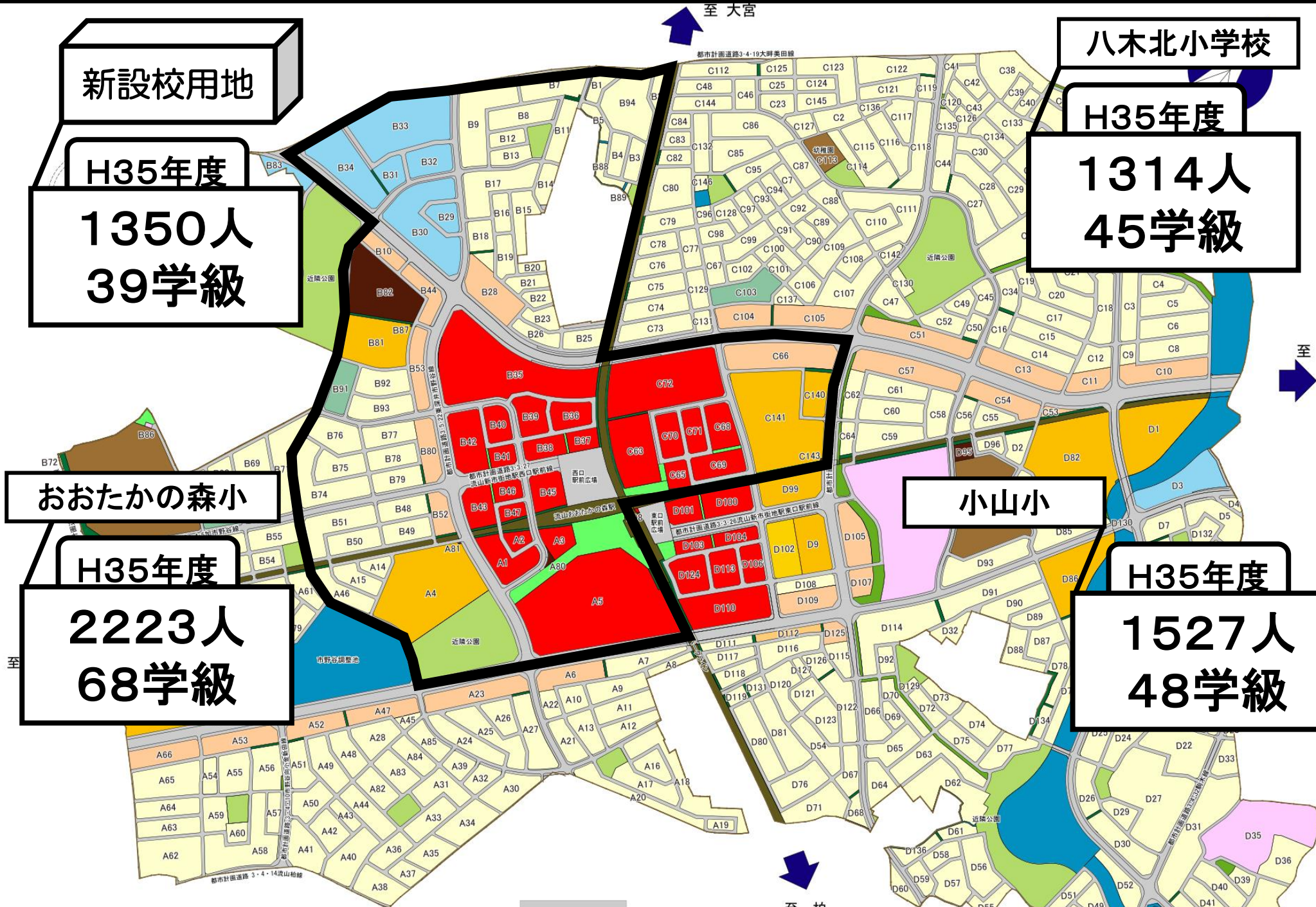
H35年度

2223人
68学級

小山小

H35年度

1527人
48学級



至 大宮

至

至 柏

通学区域素案⑥

八木北小学校

H35年度

1314人
45学級

小山小

H35年度

1527人
48学級

おおたかの森小

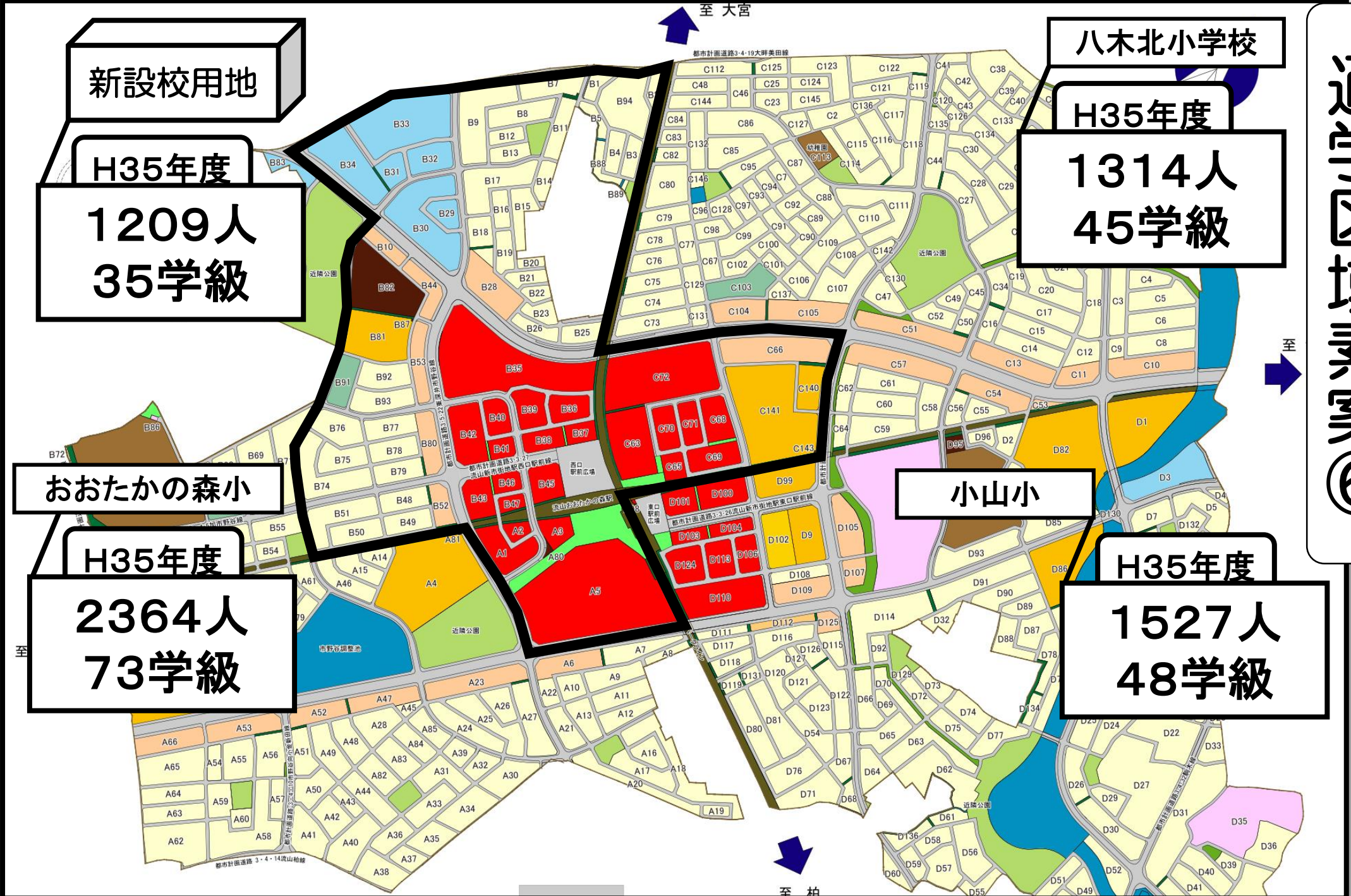
H35年度

2364人
73学級

新設校用地

H35年度
1209人
35学級

より詳細な児童数、教室数については資料2に記載



通学区域素案⑦

八木北小学校

H35年度

1314人
45学級

小山小

H35年度

1842人
55学級

小山小学校の通学区域とした場合

新設校用地

H35年度

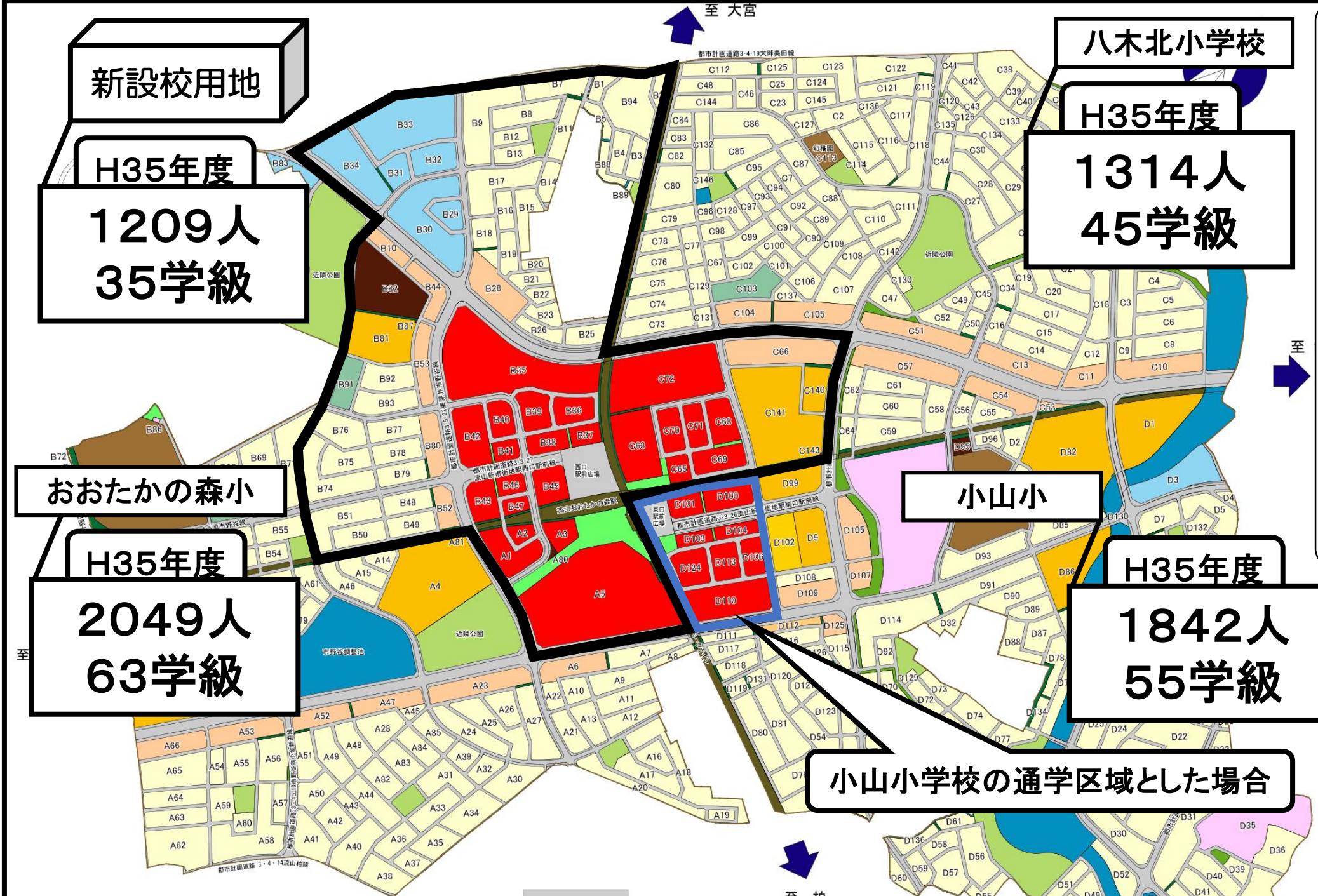
1209人
35学級

おおたかの森小

H35年度

2049人
63学級

より詳細な児童数、教室数については資料2に記載



通学区域素案⑧

八木北小学校

H35年度

1314人
45学級

小山小

H35年度

1527人
48学級

小山小学校の通学区域とした場合

新設校用地

H35年度

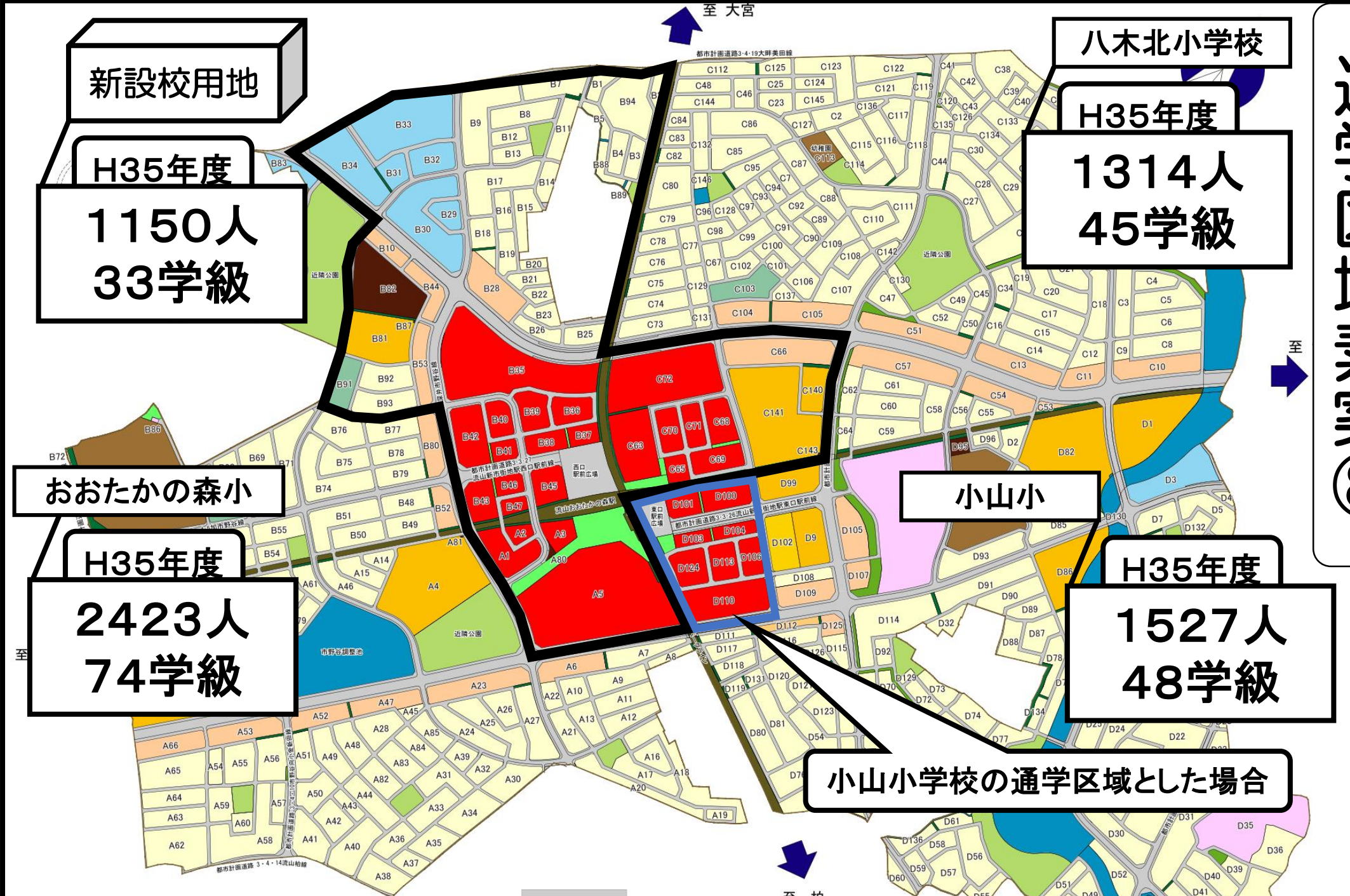
1150人
33学級

おおたかの森小

H35年度

2423人
74学級

より詳細な児童数、教室数については資料2に記載



新設小学校の通学区域について(素案①)

平成29年7月作成

学校教育課

【新設小学校】

	平成29年度	平成30年度	平成31年度	平成32年度	平成33年度	平成34年度	平成35年度
児童数					1368	1583	1840
普通学級数					40	46	53
特別支援学級数					0	0	0
過不足数							

【おおたかの森小学校】 使用可能教室 37 → 平成30年度 48

	平成29年度	平成30年度	平成31年度	平成32年度	平成33年度	平成34年度	平成35年度
児童数	1049	1266	1518	1754	1179	1593	1911
普通学級数	32	39	41	51	36	47	56
特別支援学級数	3	3	3	3	3	3	3
過不足数	△ 5	△ 6	△ 4	▲ 6	△ 9	▲ 2	▲ 11

※使用可能教室数(平成30年度 小学校48+中学校28=76)

【小山小学校】 使用可能教室 49

	平成29年度	平成30年度	平成31年度	平成32年度	平成33年度	平成34年度	平成35年度
児童数	948	1120	1288	1496	1323	1354	1349
普通学級数	30	34	38	40	39	41	41
特別支援学級数	2	2	2	2	2	2	2
過不足数	△ 17	△ 13	△ 9	△ 7	△ 8	△ 6	△ 6

【八木北小学校】 使用可能教室 35 → 平成33年度 46

	平成29年度	平成30年度	平成31年度	平成32年度	平成33年度	平成34年度	平成35年度
児童数	647	692	699	751	931	1135	1314
普通学級数	20	21	21	24	28	35	40
特別支援学級数	5	5	5	5	5	5	5
過不足数	△ 10	△ 9	△ 9	△ 6	△ 13	△ 6	△ 1

新設小学校の通学区域について(素案②)

平成29年7月作成
学校教育課

【新設小学校】

	平成29年度	平成30年度	平成31年度	平成32年度	平成33年度	平成34年度	平成35年度
児童数					1183	1432	1711
普通学級数					34	41	49
特別支援学級数					0	0	0
過不足数							

【おおたかの森小学校】 使用可能教室 37 → 平成30年度 48

	平成29年度	平成30年度	平成31年度	平成32年度	平成33年度	平成34年度	平成35年度
児童数	1049	1266	1518	1754	1373	1758	2052
普通学級数	32	39	41	51	41	52	60
特別支援学級数	3	3	3	3	3	3	3
過不足数	△ 5	△ 6	△ 4	▲ 6	△ 4	▲ 7	▲ 15

※使用可能教室数(平成30年度 小学校48+中学校28=76)

【小山小学校】 使用可能教室 49

	平成29年度	平成30年度	平成31年度	平成32年度	平成33年度	平成34年度	平成35年度
児童数	948	1120	1288	1496	1314	1340	1337
普通学級数	30	34	38	44	39	41	41
特別支援学級数	2	2	2	2	2	2	2
過不足数	△ 17	△ 13	△ 9	△ 3	△ 8	△ 6	△ 6

【八木北小学校】 使用可能教室 35 → 平成33年度 46

	平成29年度	平成30年度	平成31年度	平成32年度	平成33年度	平成34年度	平成35年度
児童数	647	692	699	751	931	1135	1314
普通学級数	20	21	21	24	28	35	40
特別支援学級数	5	5	5	5	5	5	5
過不足数	△ 10	△ 9	△ 9	△ 6	△ 13	△ 6	△ 1

新設小学校の通学区域について(素案③)

平成29年7月作成
学校教育課

【新設小学校】

	平成29年度	平成30年度	平成31年度	平成32年度	平成33年度	平成34年度	平成35年度
児童数					1206	1404	1662
普通学級数					35	41	48
特別支援学級数					0	0	0
過不足数							

【おおたかの森小学校】 使用可能教室 37 → 平成30年度 48

	平成29年度	平成30年度	平成31年度	平成32年度	平成33年度	平成34年度	平成35年度
児童数	1049	1266	1518	1754	1179	1593	1911
普通学級数	32	39	41	51	36	47	56
特別支援学級数	3	3	3	3	3	3	3
過不足数	△ 5	△ 6	△ 4	▲ 6	△ 9	▲ 2	▲ 11

※使用可能教室数(平成30年度 小学校48+中学校28=76)

【小山小学校】 使用可能教室 49

	平成29年度	平成30年度	平成31年度	平成32年度	平成33年度	平成34年度	平成35年度
児童数	948	1120	1288	1496	1485	1533	1527
普通学級数	30	34	38	39	45	46	46
特別支援学級数	2	2	2	2	2	2	2
過不足数	△ 17	△ 13	△ 9	△ 8	△ 2	△ 1	△ 1

【八木北小学校】 使用可能教室 35 → 平成33年度 46

	平成29年度	平成30年度	平成31年度	平成32年度	平成33年度	平成34年度	平成35年度
児童数	647	692	699	751	931	1135	1314
普通学級数	20	21	21	24	28	35	40
特別支援学級数	5	5	5	5	5	5	5
過不足数	△ 10	△ 9	△ 9	△ 6	△ 13	△ 6	△ 1

新設小学校の通学区域について(素案④)

平成29年7月作成

学校教育課

【新設小学校】

	平成29年度	平成30年度	平成31年度	平成32年度	平成33年度	平成34年度	平成35年度
児童数					968	1188	1462
普通学級数					28	34	42
特別支援学級数					0	0	0
過不足数							

【おおたかの森小学校】 使用可能教室 37 → 平成30年度 48

	平成29年度	平成30年度	平成31年度	平成32年度	平成33年度	平成34年度	平成35年度
児童数	1049	1266	1518	1754	1417	1809	2111
普通学級数	32	39	41	51	42	52	61
特別支援学級数	3	3	3	3	3	3	3
過不足数	△ 5	△ 6	△ 4	▲ 6	△ 3	▲ 7	▲ 16

※使用可能教室数(平成30年度 小学校48+中学校28=76)

【小山小学校】 使用可能教室 49

	平成29年度	平成30年度	平成31年度	平成32年度	平成33年度	平成34年度	平成35年度
児童数	948	1120	1288	1496	1485	1533	1527
普通学級数	30	34	38	44	45	46	46
特別支援学級数	2	2	2	2	2	2	2
過不足数	△ 17	△ 13	△ 9	△ 3	△ 2	△ 1	△ 1

【八木北小学校】 使用可能教室 35 → 平成33年度 46

	平成29年度	平成30年度	平成31年度	平成32年度	平成33年度	平成34年度	平成35年度
児童数	647	692	699	751	931	1135	1314
普通学級数	20	21	21	24	28	35	40
特別支援学級数	5	5	5	5	5	5	5
過不足数	△ 10	△ 9	△ 9	△ 6	△ 13	△ 6	△ 1

新設小学校の通学区域について(素案⑤)

平成29年7月作成

学校教育課

【新設小学校】

	平成29年度	平成30年度	平成31年度	平成32年度	平成33年度	平成34年度	平成35年度
児童数					934	1104	1350
普通学級数					27	32	39
特別支援学級数					0	0	0
過不足数							

【おおたかの森小学校】 使用可能教室 37 → 平成30年度 48

	平成29年度	平成30年度	平成31年度	平成32年度	平成33年度	平成34年度	平成35年度
児童数	1049	1266	1518	1754	1451	1893	2223
普通学級数	32	39	41	51	43	56	65
特別支援学級数	3	3	3	3	3	3	3
過不足数	△ 5	△ 6	△ 4	▲ 6	△ 2	▲ 11	▲ 20

※使用可能教室数(平成30年度 小学校48+中学校28=76)

【小山小学校】 使用可能教室 49

	平成29年度	平成30年度	平成31年度	平成32年度	平成33年度	平成34年度	平成35年度
児童数	948	1120	1288	1496	1485	1533	1527
普通学級数	30	34	38	44	45	46	46
特別支援学級数	2	2	2	2	2	2	2
過不足数	△ 17	△ 13	△ 9	△ 3	△ 2	△ 1	△ 1

【八木北小学校】 使用可能教室 35 → 平成33年度 46

	平成29年度	平成30年度	平成31年度	平成32年度	平成33年度	平成34年度	平成35年度
児童数	647	692	699	751	931	1135	1314
普通学級数	20	21	21	24	28	35	40
特別支援学級数	5	5	5	5	5	5	5
過不足数	△ 10	△ 9	△ 9	△ 6	△ 13	△ 6	△ 1

新設小学校の通学区域について(素案⑥)

平成29年7月作成
学校教育課

【新設小学校】

	平成29年度	平成30年度	平成31年度	平成32年度	平成33年度	平成34年度	平成35年度
児童数					740	939	1209
普通学級数					22	27	35
特別支援学級数					0	0	0
過不足数							

【おおたかの森小学校】 使用可能教室 37 → 平成30年度 48

	平成29年度	平成30年度	平成31年度	平成32年度	平成33年度	平成34年度	平成35年度
児童数	1049	1266	1518	1754	1645	2058	2364
普通学級数	32	39	41	51	47	61	70
特別支援学級数	3	3	3	3	3	3	3
過不足数	△ 5	△ 6	△ 4	▲ 6	▲ 2	▲ 16	▲ 25

※使用可能教室数(平成30年度 小学校48+中学校28=76)

【小山小学校】 使用可能教室 49

	平成29年度	平成30年度	平成31年度	平成32年度	平成33年度	平成34年度	平成35年度
児童数	948	1120	1288	1496	1485	1533	1527
普通学級数	30	34	38	44	45	46	46
特別支援学級数	2	2	2	2	2	2	2
過不足数	△ 17	△ 13	△ 9	△ 3	△ 2	△ 1	△ 1

【八木北小学校】 使用可能教室 35 → 平成33年度 46

	平成29年度	平成30年度	平成31年度	平成32年度	平成33年度	平成34年度	平成35年度
児童数	647	692	699	751	931	1135	1314
普通学級数	20	21	21	24	28	35	40
特別支援学級数	5	5	5	5	5	5	5
過不足数	△ 10	△ 9	△ 9	△ 6	△ 13	△ 6	△ 1

新設小学校の通学区域について(素案⑦)

平成29年7月作成

学校教育課

【新設小学校】

	平成29年度	平成30年度	平成31年度	平成32年度	平成33年度	平成34年度	平成35年度
児童数					737	936	1209
普通学級数					22	27	35
特別支援学級数					0	0	0
過不足数							

【おおたかの森小学校】 使用可能教室 37 → 平成30年度 48

	平成29年度	平成30年度	平成31年度	平成32年度	平成33年度	平成34年度	平成35年度
児童数	1049	1266	1518	1754	1373	1758	2049
普通学級数	32	39	41	51	41	52	60
特別支援学級数	3	3	3	3	3	3	3
過不足数	△ 5	△ 6	△ 4	▲ 6	△ 4	▲ 7	▲ 15

※使用可能教室数(平成30年度 小学校48+中学校28=76)

【小山小学校】 使用可能教室 49

	平成29年度	平成30年度	平成31年度	平成32年度	平成33年度	平成34年度	平成35年度
児童数	948	1120	1288	1496	1760	1836	1842
普通学級数	30	34	38	44	51	53	53
特別支援学級数	2	2	2	2	2	2	2
過不足数	△ 17	△ 13	△ 9	△ 3	▲ 4	▲ 6	▲ 6

【八木北小学校】 使用可能教室 35 → 平成33年度 46

	平成29年度	平成30年度	平成31年度	平成32年度	平成33年度	平成34年度	平成35年度
児童数	647	692	699	751	931	1135	1314
普通学級数	20	21	21	24	28	35	40
特別支援学級数	5	5	5	5	5	5	5
過不足数	△ 10	△ 9	△ 9	△ 6	△ 13	△ 6	△ 1

新設小学校の通学区域について(素案⑧)

平成29年7月作成
学校教育課

【新設小学校】

	平成29年度	平成30年度	平成31年度	平成32年度	平成33年度	平成34年度	平成35年度
児童数					696	888	1150
普通学級数					20	26	33
特別支援学級数					0	0	0
過不足数							

【おおたかの森小学校】 使用可能教室 37 → 平成30年度 48

	平成29年度	平成30年度	平成31年度	平成32年度	平成33年度	平成34年度	平成35年度
児童数	1049	1266	1518	1754	1689	2109	2423
普通学級数	32	39	41	51	49	61	71
特別支援学級数	3	3	3	3	3	3	3
過不足数	△ 5	△ 6	△ 4	▲ 6	▲ 4	▲ 16	▲ 26

※使用可能教室数(平成30年度 小学校48+中学校28=76)

【小山小学校】 使用可能教室 49

	平成29年度	平成30年度	平成31年度	平成32年度	平成33年度	平成34年度	平成35年度
児童数	948	1120	1288	1496	1485	1533	1527
普通学級数	30	34	38	44	45	46	46
特別支援学級数	2	2	2	2	2	2	2
過不足数	△ 17	△ 13	△ 9	△ 3	△ 2	△ 1	△ 1

【八木北小学校】 使用可能教室 35 → 平成33年度 46

	平成29年度	平成30年度	平成31年度	平成32年度	平成33年度	平成34年度	平成35年度
児童数	647	692	699	751	931	1135	1314
普通学級数	20	21	21	24	28	35	40
特別支援学級数	5	5	5	5	5	5	5
過不足数	△ 10	△ 9	△ 9	△ 6	△ 13	△ 6	△ 1

新設小学校の通学区域について(3案①)

平成29年12月作成
学校教育課

【新設小学校】

	平成29年度	平成30年度	平成31年度	平成32年度	平成33年度	平成34年度	平成35年度
児童数					910	1170	1360
普通学級数					28	35	40
特別支援学級数					0	0	0
過不足数							

【おおたかの森小学校】 使用可能教室 37 → 平成30年度 48

	平成29年度	平成30年度	平成31年度	平成32年度	平成33年度	平成34年度	平成35年度
児童数	1049	1227	1398	1564	1130	1270	1410
普通学級数	32	38	43	46	34	39	42
特別支援学級数	3	3	3	3	3	3	3
過不足数	△ 5	△ 7	△ 2	▲ 1	△ 11	△ 6	△ 3

※使用可能教室数(平成30年度 小学校48+中学校28=76)

【小山小学校】 使用可能教室 49

	平成29年度	平成30年度	平成31年度	平成32年度	平成33年度	平成34年度	平成35年度
児童数	948	1120	1288	1496	1483	1535	1541
普通学級数	30	34	38	44	44	45	46
特別支援学級数	2	2	2	2	2	2	2
過不足数	△ 17	△ 13	△ 9	△ 3	△ 3	△ 2	△ 1

【八木北小学校】 使用可能教室 35 → 平成33年度 46

	平成29年度	平成30年度	平成31年度	平成32年度	平成33年度	平成34年度	平成35年度
児童数	647	692	699	751	931	1135	1314
普通学級数	20	21	21	24	28	35	40
特別支援学級数	5	5	5	5	5	5	5
過不足数	△ 10	△ 9	△ 9	△ 6	△ 13	△ 6	△ 1

新設小学校の通学区域について(3案②)

平成29年12月作成
学校教育課

【新設小学校】

	平成29年度	平成30年度	平成31年度	平成32年度	平成33年度	平成34年度	平成35年度
児童数					980	1250	1440
普通学級数					31	38	43
特別支援学級数					0	0	0
過不足数							

【おおたかの森小学校】 使用可能教室 37 → 平成30年度 48

	平成29年度	平成30年度	平成31年度	平成32年度	平成33年度	平成34年度	平成35年度
児童数	1049	1227	1398	1564	1060	1190	1330
普通学級数	32	38	43	46	32	35	41
特別支援学級数	3	3	3	3	3	3	3
過不足数	△ 5	△ 7	△ 2	▲ 1	△ 13	△ 10	△ 4

※使用可能教室数(平成30年度 小学校48+中学校28=76)

【小山小学校】 使用可能教室 49

	平成29年度	平成30年度	平成31年度	平成32年度	平成33年度	平成34年度	平成35年度
児童数	948	1120	1288	1496	1483	1535	1541
普通学級数	30	34	38	44	44	45	46
特別支援学級数	2	2	2	2	2	2	2
過不足数	△ 17	△ 13	△ 9	△ 3	△ 3	△ 2	△ 1

【八木北小学校】 使用可能教室 35 → 平成33年度 46

	平成29年度	平成30年度	平成31年度	平成32年度	平成33年度	平成34年度	平成35年度
児童数	647	692	699	751	931	1135	1314
普通学級数	20	21	21	24	28	35	40
特別支援学級数	5	5	5	5	5	5	5
過不足数	△ 10	△ 9	△ 9	△ 6	△ 13	△ 6	△ 1

新設小学校の通学区域について(3案③)

平成29年12月作成
学校教育課

【新設小学校】

	平成29年度	平成30年度	平成31年度	平成32年度	平成33年度	平成34年度	平成35年度
児童数					900	1110	1270
普通学級数					29	32	37
特別支援学級数					0	0	0
過不足数							

【おおたかの森小学校】 使用可能教室 37 → 平成30年度 48

	平成29年度	平成30年度	平成31年度	平成32年度	平成33年度	平成34年度	平成35年度
児童数	1049	1227	1398	1564	1140	1330	1500
普通学級数	32	38	43	46	33	39	44
特別支援学級数	3	3	3	3	3	3	3
過不足数	△ 5	△ 7	△ 2	▲ 1	△ 12	△ 6	△ 1

※使用可能教室数(平成30年度 小学校48+中学校28=76)

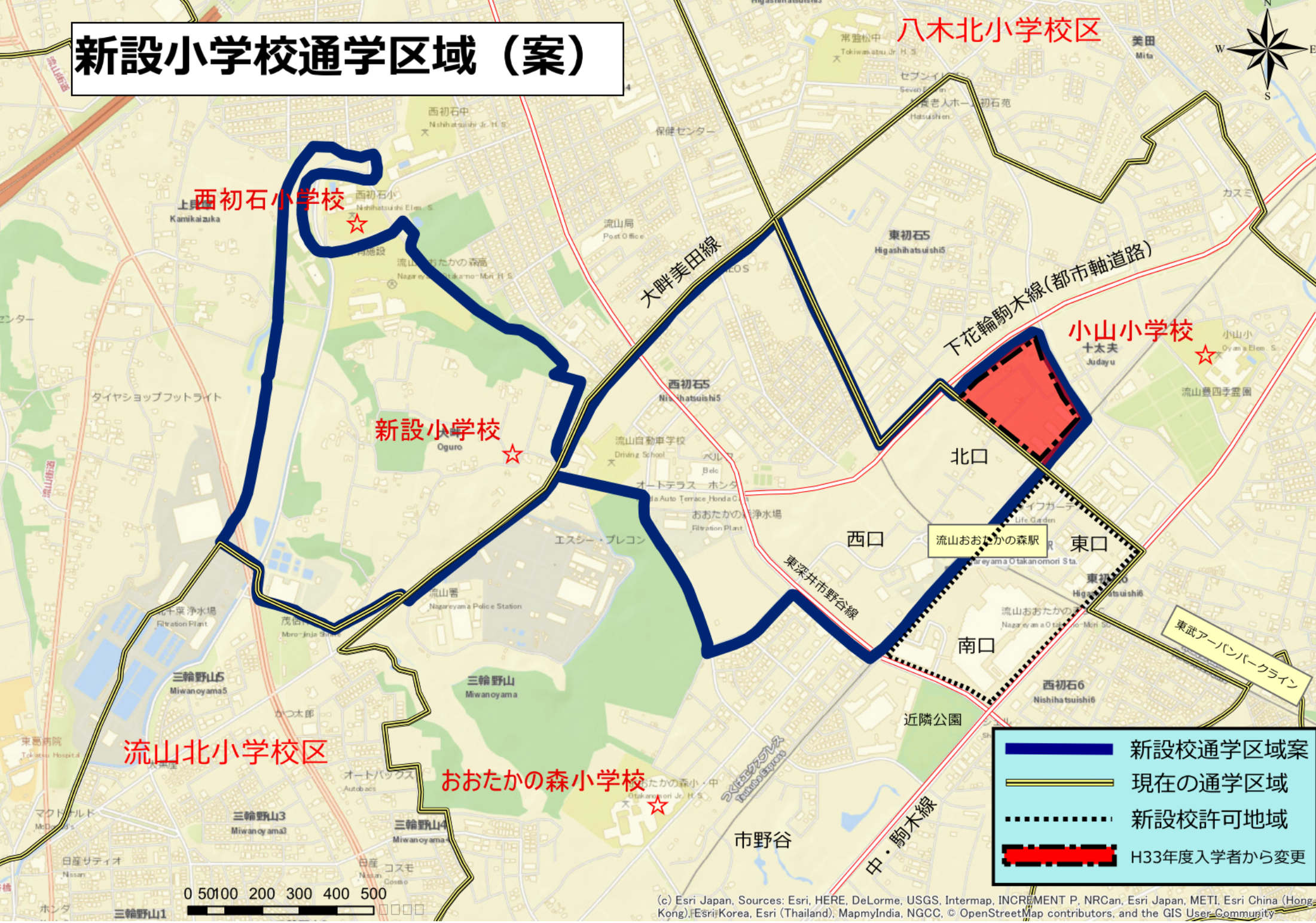
【小山小学校】 使用可能教室 49

	平成29年度	平成30年度	平成31年度	平成32年度	平成33年度	平成34年度	平成35年度
児童数	948	1120	1288	1496	1483	1535	1541
普通学級数	30	34	38	44	44	45	46
特別支援学級数	2	2	2	2	2	2	2
過不足数	△ 17	△ 13	△ 9	△ 3	△ 3	△ 2	△ 1

【八木北小学校】 使用可能教室 35 → 平成33年度 46

	平成29年度	平成30年度	平成31年度	平成32年度	平成33年度	平成34年度	平成35年度
児童数	647	692	699	751	931	1135	1314
普通学級数	20	21	21	24	28	35	40
特別支援学級数	5	5	5	5	5	5	5
過不足数	△ 10	△ 9	△ 9	△ 6	△ 13	△ 6	△ 1

新設小学校通学区域 (案)



- 新設校通学区域案
- 現在の通学区域
- 新設校許可地域
- H33年度入学者から変更

0 50 100 200 300 400 500

新設小学校の通学区域について(最終案)

平成29年12月作成
学校教育課

【新設小学校】

	平成29年度	平成30年度	平成31年度	平成32年度	平成33年度	平成34年度	平成35年度
児童数					734	922	1083
普通学級数					23	30	35
特別支援学級数					0	0	0
過不足数							

【おおたかの森小学校】 使用可能教室 37 → 平成30年度 48

	平成29年度	平成30年度	平成31年度	平成32年度	平成33年度	平成34年度	平成35年度
児童数	1049	1207	1373	1522	1356	1526	1668
普通学級数	32	38	41	45	39	45	48
特別支援学級数	3	3	3	3	3	3	3
過不足数	△ 5	△ 7	△ 4	△ 0	△ 6	△ 0	▲ 3

※使用可能教室数(平成30年度 小学校48+中学校28=76)

【小山小学校】 使用可能教室 49

	平成29年度	平成30年度	平成31年度	平成32年度	平成33年度	平成34年度	平成35年度
児童数	948	1120	1288	1496	1483	1535	1541
普通学級数	30	34	38	44	44	45	46
特別支援学級数	2	2	2	2	2	2	2
過不足数	△ 17	△ 13	△ 9	△ 3	△ 3	△ 2	△ 1

【八木北小学校】 使用可能教室 35 → 平成33年度 46

	平成29年度	平成30年度	平成31年度	平成32年度	平成33年度	平成34年度	平成35年度
児童数	647	692	699	751	931	1135	1314
普通学級数	20	21	21	24	28	35	40
特別支援学級数	5	5	5	5	5	5	5
過不足数	△ 10	△ 9	△ 9	△ 6	△ 13	△ 6	△ 1