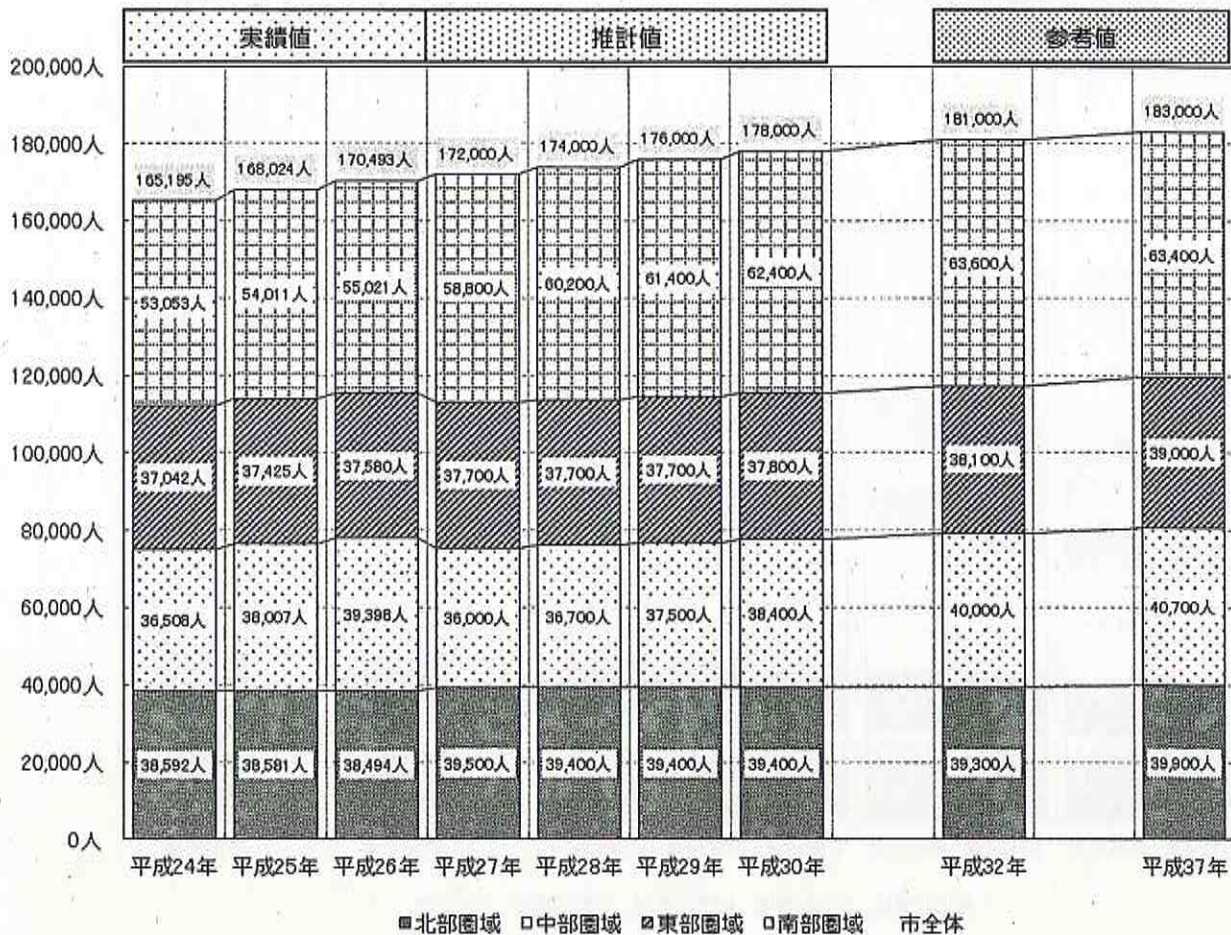


流山市における高齢者数等の推移

(1) 総人口の推移



※平成 26 年までの実績値は住民基本台帳人口（各年 4 月 1 日現在）

※平成 27 年以降の人口推計については、流山市総合計画後期基本計画策定に伴う将来人口推計データ（平成 21 年時点の推計）を使用（各年 4 月 1 日現在）

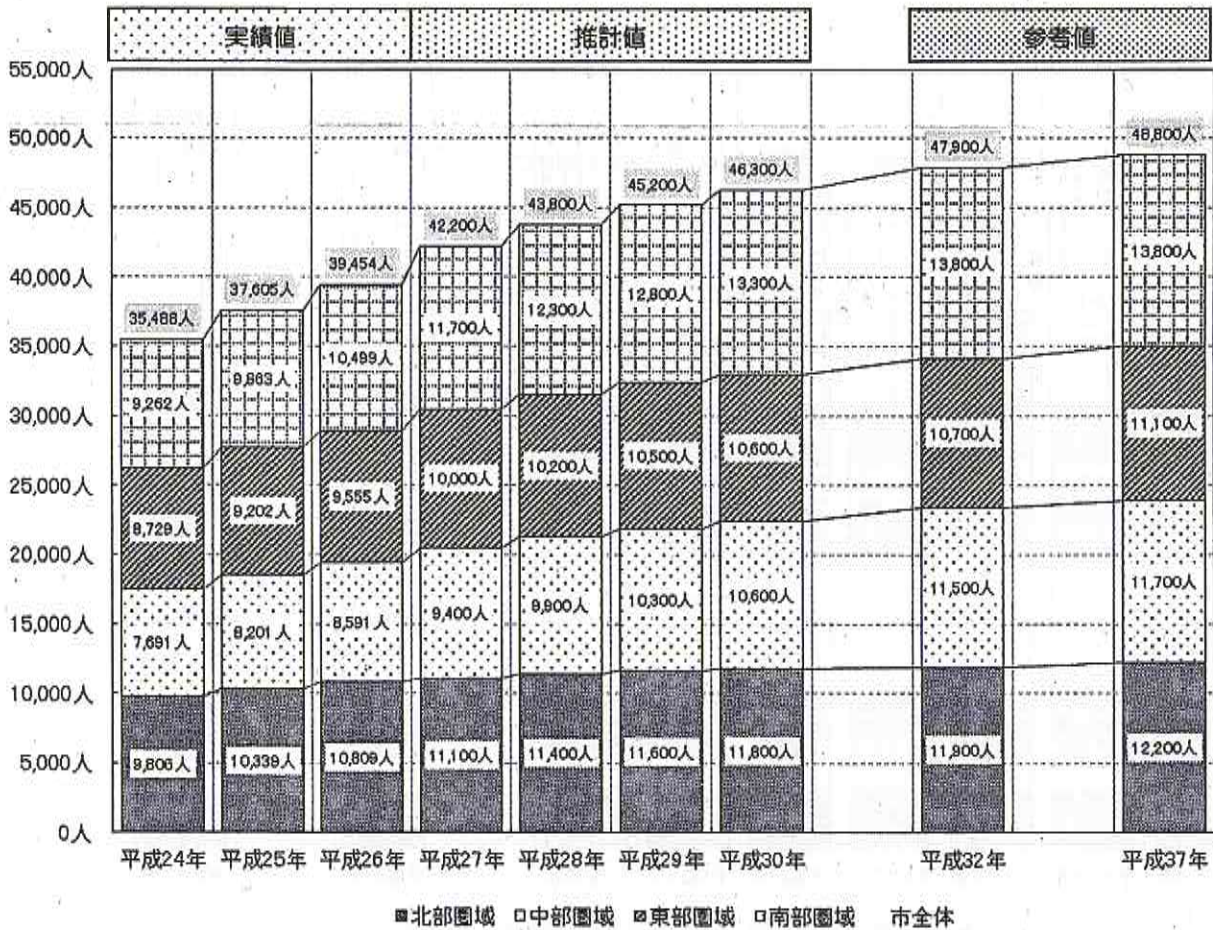
※本計画は平成 27～29 年度を計画期間としていますが、団塊の世代が 75 歳以上の高齢者となる 2025 年（平成 37 年）を見据えた介護保険事業計画とすることが求められているため、平成 32 年、平成 37 年の推計値を参考として表記しています。なお、この推計値は、平成 21 年時点の推計における前提条件をそのままに長期の推計を行った参考値です。（なお、総人口は平成 37 年にピークを迎え、以降、減少に転じると予想されています。）

※実績値は実数、推計値は百の位を四捨五入して、1,000 人単位で表示しています。（圏域別の内訳については総人口に合わせて 100 人単位で調整）



流山市における高齢者数等の推移

(2) 高齢者数の推移



※平成 26 年までの実績値は住民基本台帳人口（各年 4 月 1 日現在）

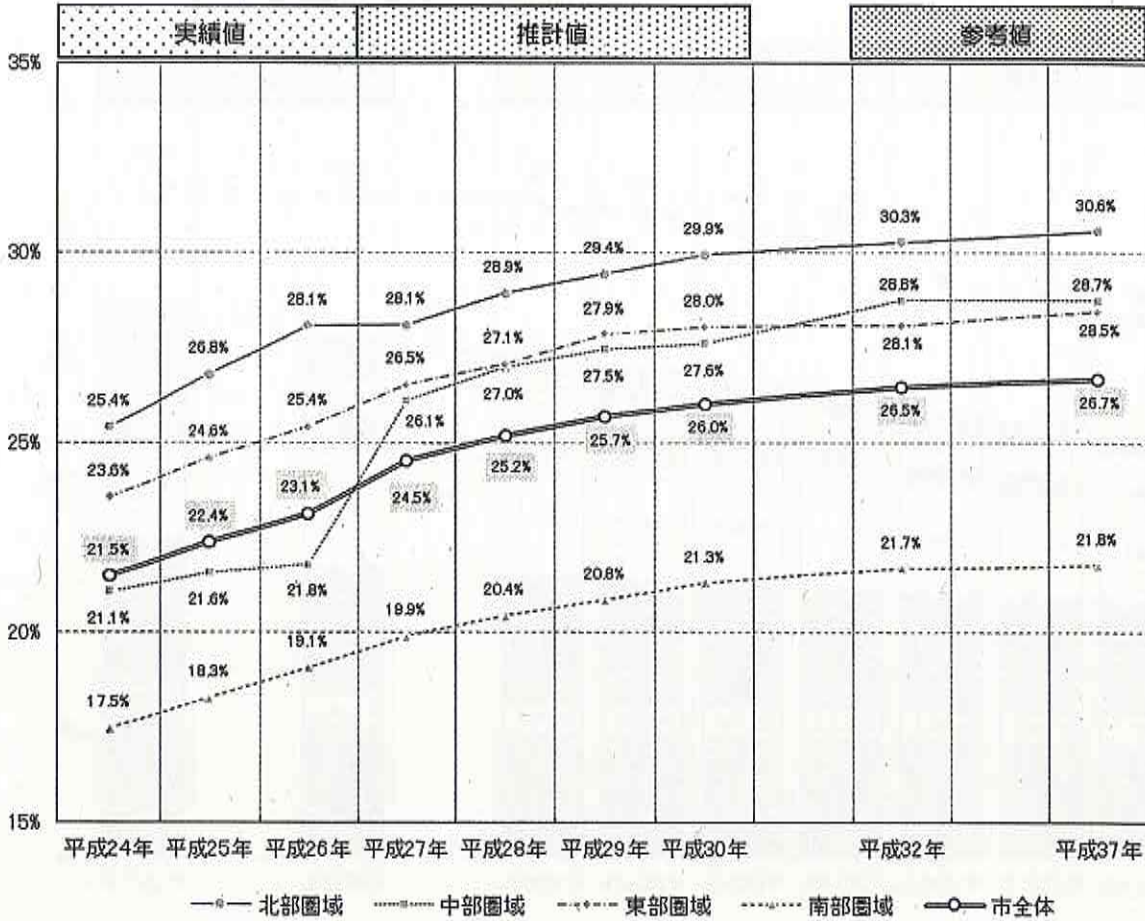
※平成 27 年以降の人口推計については、流山市総合計画後期基本計画策定に伴う将来人口推計データ（平成 21 年時点の推計）を使用（各年 4 月 1 日現在）

※本計画は平成 27～29 年度を計画期間としていますが、団塊の世代が 75 歳以上の高齢者となる 2025 年（平成 37 年）を見据えた介護保険事業計画とすることが求められているため、平成 32 年、平成 37 年の推計値を参考として表記しています。なお、この推計値は、平成 21 年時点の推計における前提条件をそのままに長期の推計を行った参考値です。

※実績値は実数、推計値は十の位を四捨五入して、1,00 人単位で表示しています。（圏域別の内訳については総人口に合わせて 100 人単位で調整）

流山市における高齢者数等の推移

(3) 高齢化率の推移



※平成 26 年までの実績値は住民基本台帳人口（各年 4 月 1 日現在）

※平成 27 年以降の人口推計については、流山市総合計画後期基本計画策定に伴う将来人口推計データ（平成 21 年時点の推計）を使用（各年 4 月 1 日現在）

※本計画は平成 27～29 年度を計画期間としていますが、団塊の世代が 75 歳以上の高齢者となる 2025 年（平成 37 年）を見据えた介護保険事業計画とすることが求められているため、平成 32 年、平成 37 年の推計値を参考として表記しています。なお、この推計値は、平成 21 年時点の推計における前提条件をそのままに長期の推計を行った参考値です。

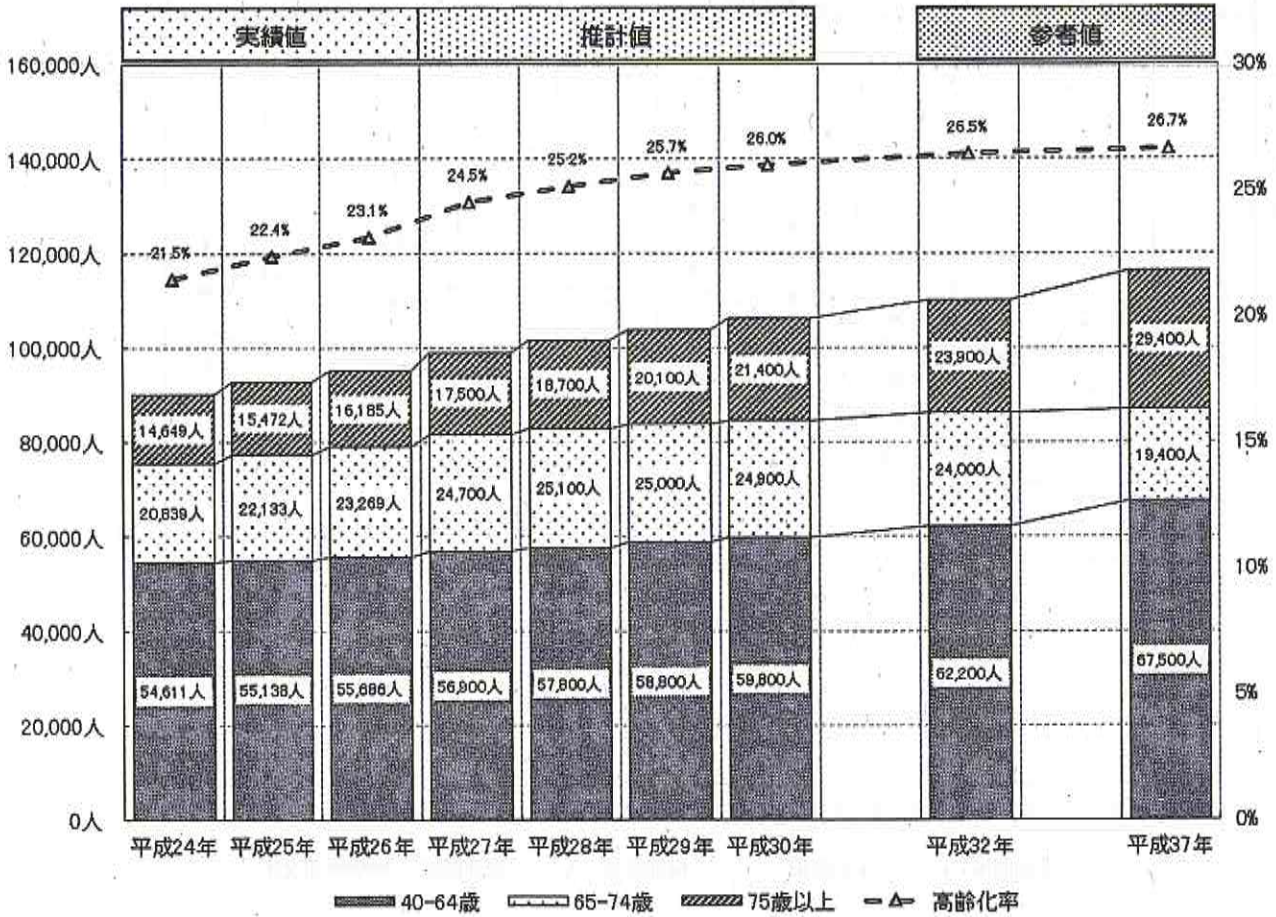
※推計人口に基づく高齢化率（総人口に占める 65 歳以上人口の割合）の算出に際しては、小数点以下の値を持つ本来の推計値を使用して算出しています。



流山市における高齢者数等の推移

(4) 圏域別にみた高齢者数等の推移

【流山市全域】



※平成26年までの実績値は住民基本台帳人口（各年4月1日現在）

※平成27年以降の人口推計については、流山市総合計画後期基本計画策定に伴う将来人口推計データ（平成21年時点の推計）を使用（各年4月1日現在）

※本計画は平成27～29年度を計画期間としていますが、団塊の世代が75歳以上の高齢者となる2025年（平成37年）を見据えた介護保険事業計画とすることが求められているため、平成32年、平成37年の推計値を参考として表記しています。なお、この推計値は、平成21年時点の推計における前提条件をそのままに長期の推計を行った参考値です。

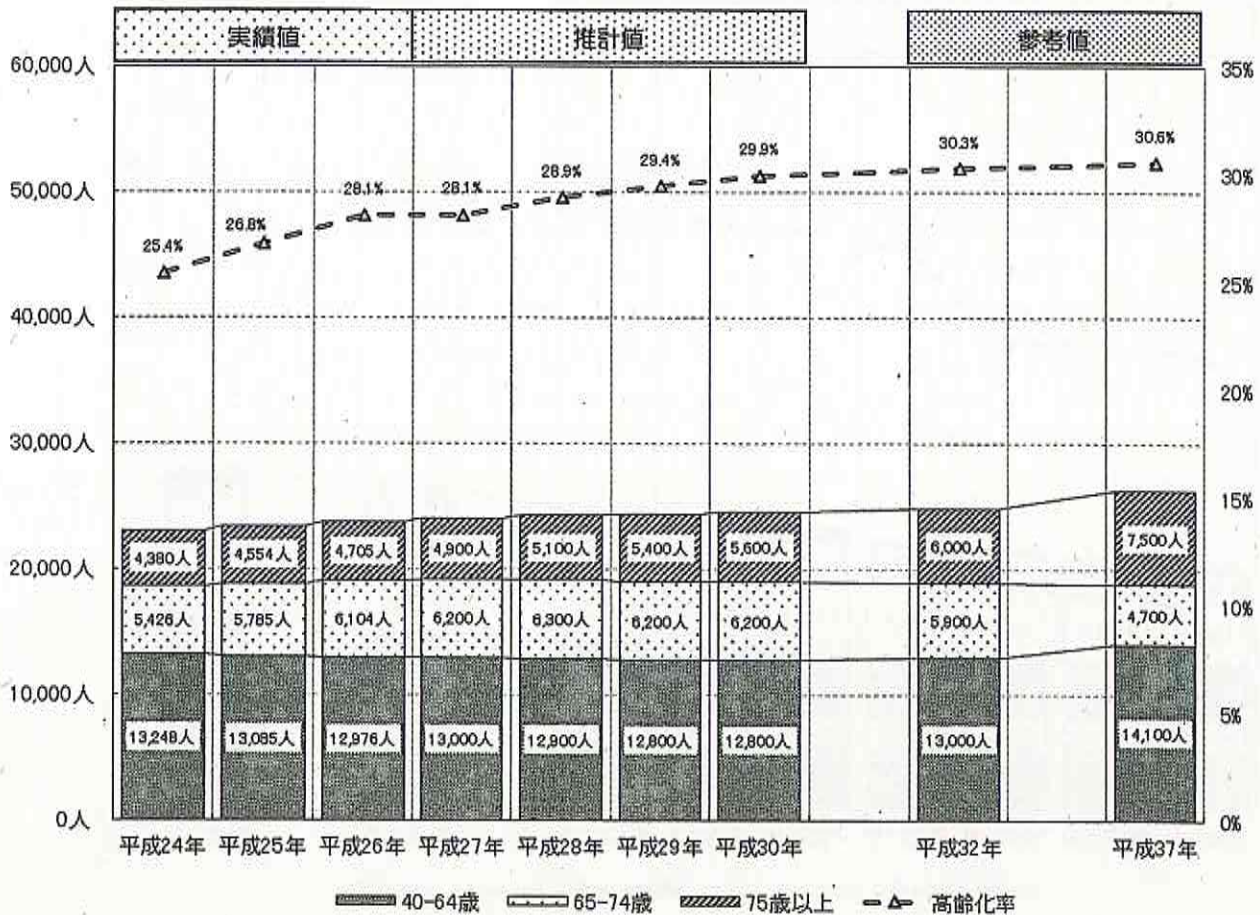
※実績値は実数、推計値は十の位を四捨五入して、1,00人単位で表示しています。（圏域別の内訳については総人口に合わせて100人単位で調整）

※推計人口に基づく高齢化率（総人口に占める65歳以上人口の割合）の算出に際しては、小数点以下の値を持つ本来の推計値を使用して算出しています。



流山市における高齢者数等の推移

【北部圏域】



※平成 26 年までの実績値は住民基本台帳人口（各年 4 月 1 日現在）

※平成 27 年以降の人口推計については、流山市総合計画後期基本計画策定に伴う将来人口推計データ（平成 21 年時点の推計）を使用（各年 4 月 1 日現在）

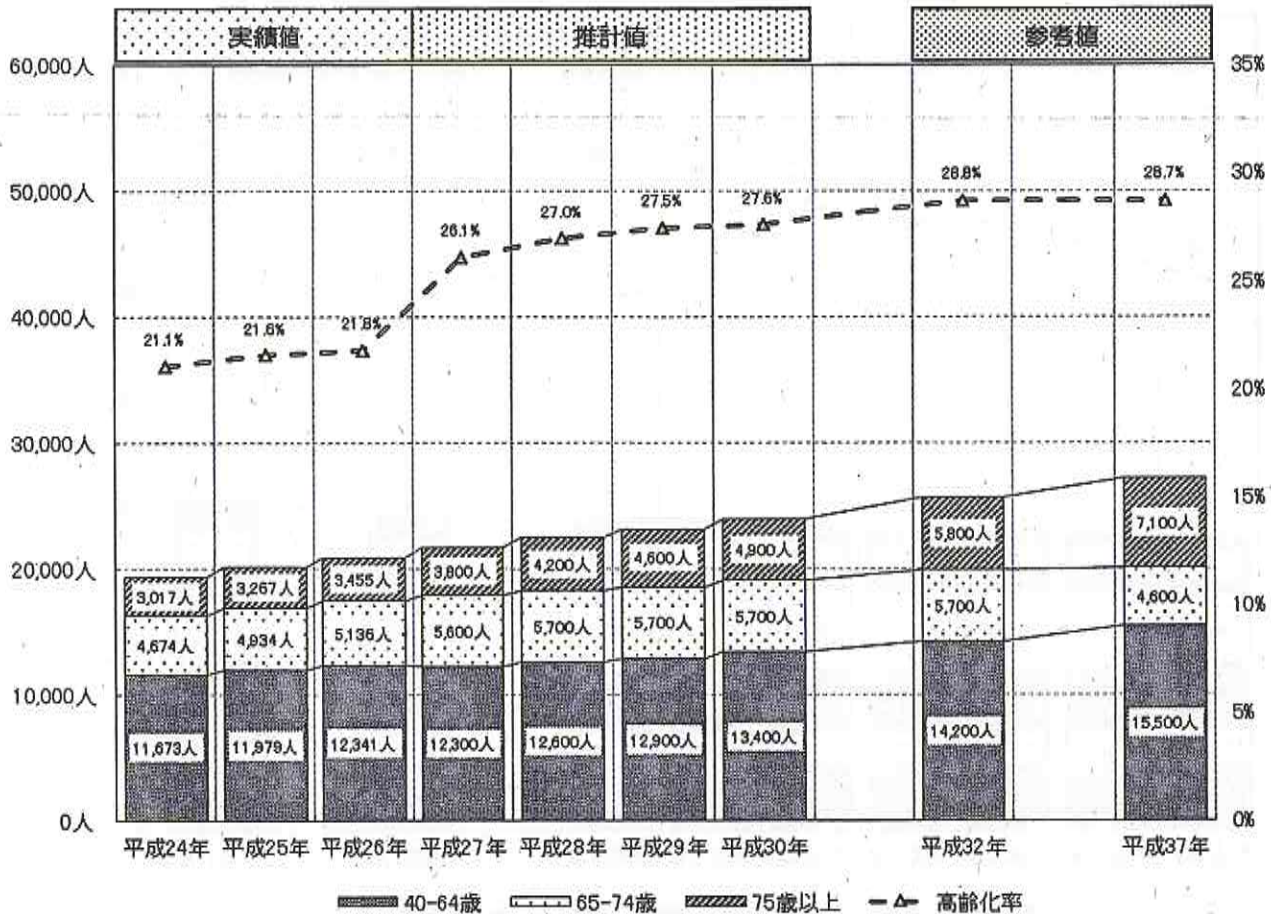
※本計画は平成 27～29 年度を計画期間としていますが、団塊の世代が 75 歳以上の高齢者となる 2025 年（平成 37 年）を見据えた介護保険事業計画とすることが求められているため、平成 32 年、平成 37 年の推計値を参考として表記しています。なお、この推計値は、平成 21 年時点の推計における前提条件をそのままに長期の推計を行った参考値です。

※実績値は実数、推計値は十の位を四捨五入して、1,00 人単位で表示しています。（圏域別の内訳については総人口に合わせて 100 人単位で調整）

※推計人口に基づく高齢化率（総人口に占める 65 歳以上人口の割合）の算出に際しては、小数点以下の値を持つ本来の推計値を使用して算出しています。

流山市における高齢者数等の推移

【中部圏域】



※平成 26 年までの実績値は住民基本台帳人口（各年 4 月 1 日現在）

※平成 27 年以降の人口推計については、流山市総合計画後期基本計画策定に伴う将来人口推計データ（平成 21 年時点の推計）を使用（各年 4 月 1 日現在）

※本計画は平成 27～29 年度を計画期間としていますが、団塊の世代が 75 歳以上の高齢者となる 2025 年（平成 37 年）を見据えた介護保険事業計画とすることが求められているため、平成 32 年、平成 37 年の推計値を参考として表記しています。なお、この推計値は、平成 21 年時点の推計における前提条件をそのままに長期の推計を行った参考値です。

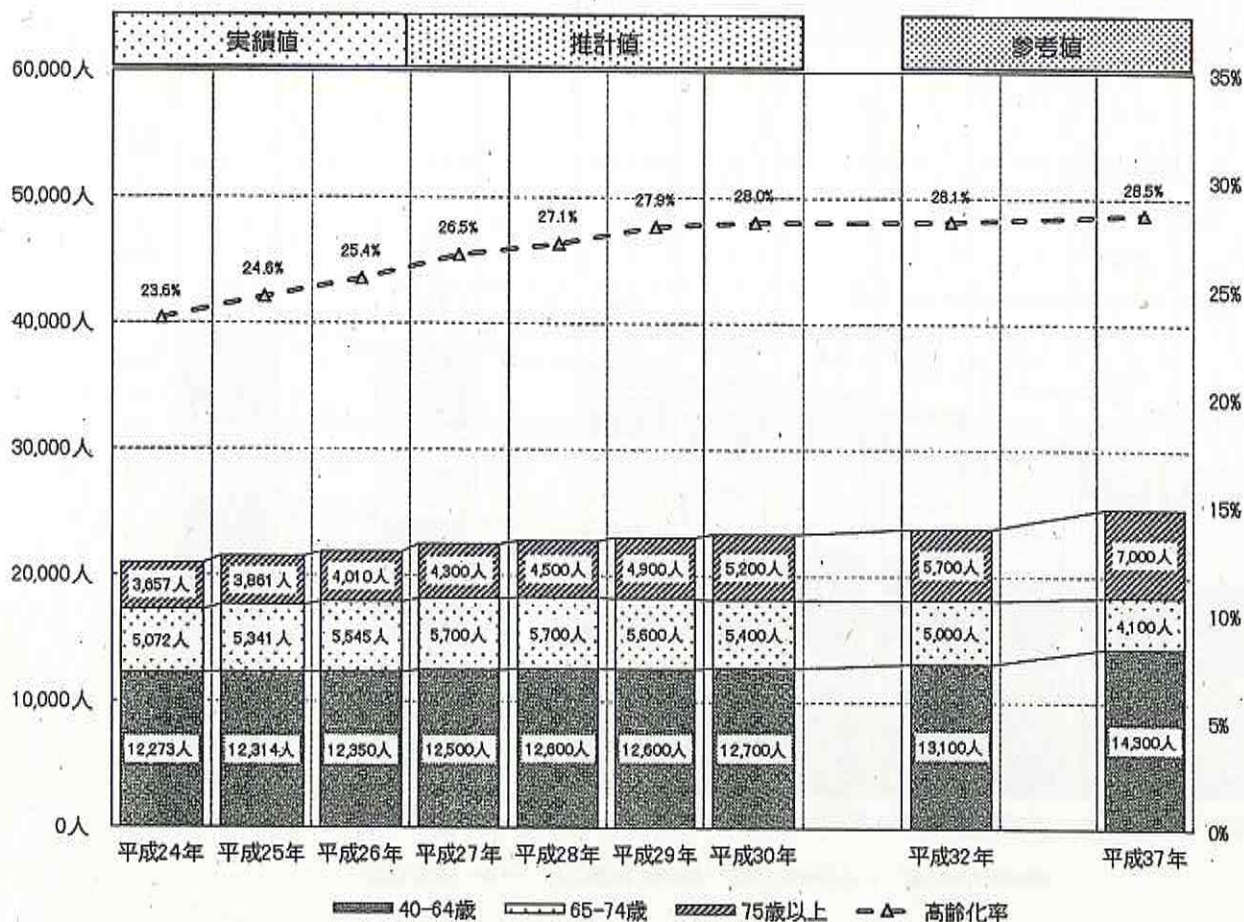
※実績値は実数、推計値は十の位を四捨五入して、1,00 人単位で表示しています。（圏域別の内訳については総人口に合わせて 100 人単位で調整）

※推計人口に基づく高齢化率（総人口に占める 65 歳以上人口の割合）の算出に際しては、小数点以下の値を持つ本来の推計値を使用して算出しています。



# 流山市における高齢者数等の推移

【東部圏域】



※平成 26 年までの実績値は住民基本台帳人口（各年 4 月 1 日現在）

※平成 27 年以降の人口推計については、流山市総合計画後期基本計画策定に伴う将来人口推計データ（平成 21 年時点の推計）を使用（各年 4 月 1 日現在）

※本計画は平成 27～29 年度を計画期間としていますが、団塊の世代が 75 歳以上の高齢者となる 2025 年（平成 37 年）を見据えた介護保険事業計画とすることが求められているため、平成 32 年、平成 37 年の推計値を参考として表記しています。なお、この推計値は、平成 21 年時点の推計における前提条件をそのままに長期の推計を行った参考値です。

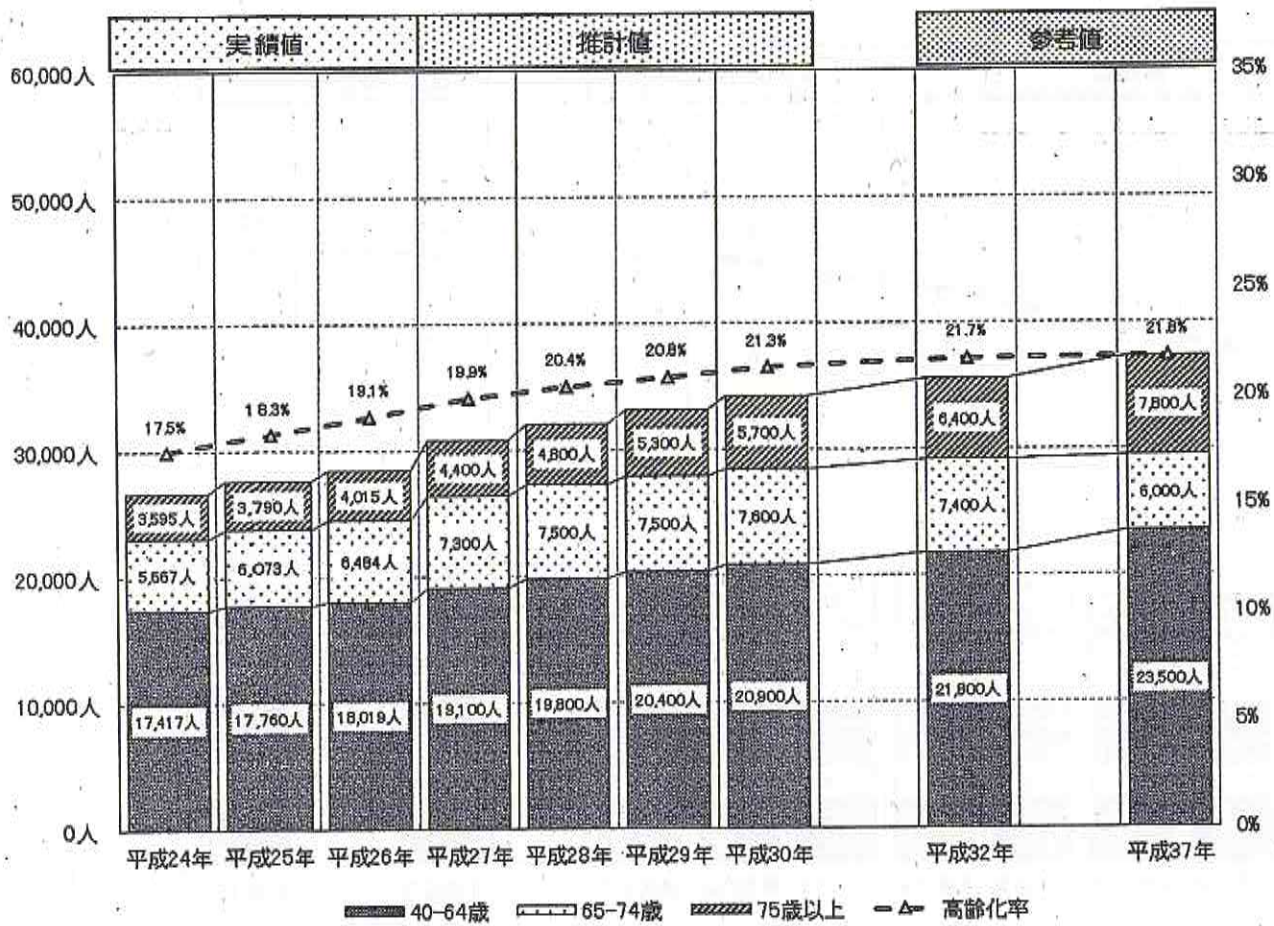
※実績値は実数、推計値は十の位を四捨五入して、1,00 人単位で表示しています。（圏域別の内訳については総人口に合わせて 100 人単位で調整）

※推計人口に基づく高齢化率（総人口に占める 65 歳以上人口の割合）の算出に際しては、小数点以下の値を持つ本来の推計値を使用して算出しています。



# 流山市における高齢者数等の推移

【南部圏域】



※平成26年までの実績値は住民基本台帳人口（各年4月1日現在）

※平成27年以降の人口推計については、流山市総合計画後期基本計画策定に伴う将来人口推計データ（平成21年時点の推計）を使用（各年4月1日現在）

※本計画は平成27～29年度を計画期間としていますが、団塊の世代が75歳以上の高齢者となる2025年（平成37年）を見据えた介護保険事業計画とすることが求められているため、平成32年、平成37年の推計値を参考として表記しています。なお、この推計値は、平成21年時点の推計における前提条件をそのままに長期の推計を行った参考値です。

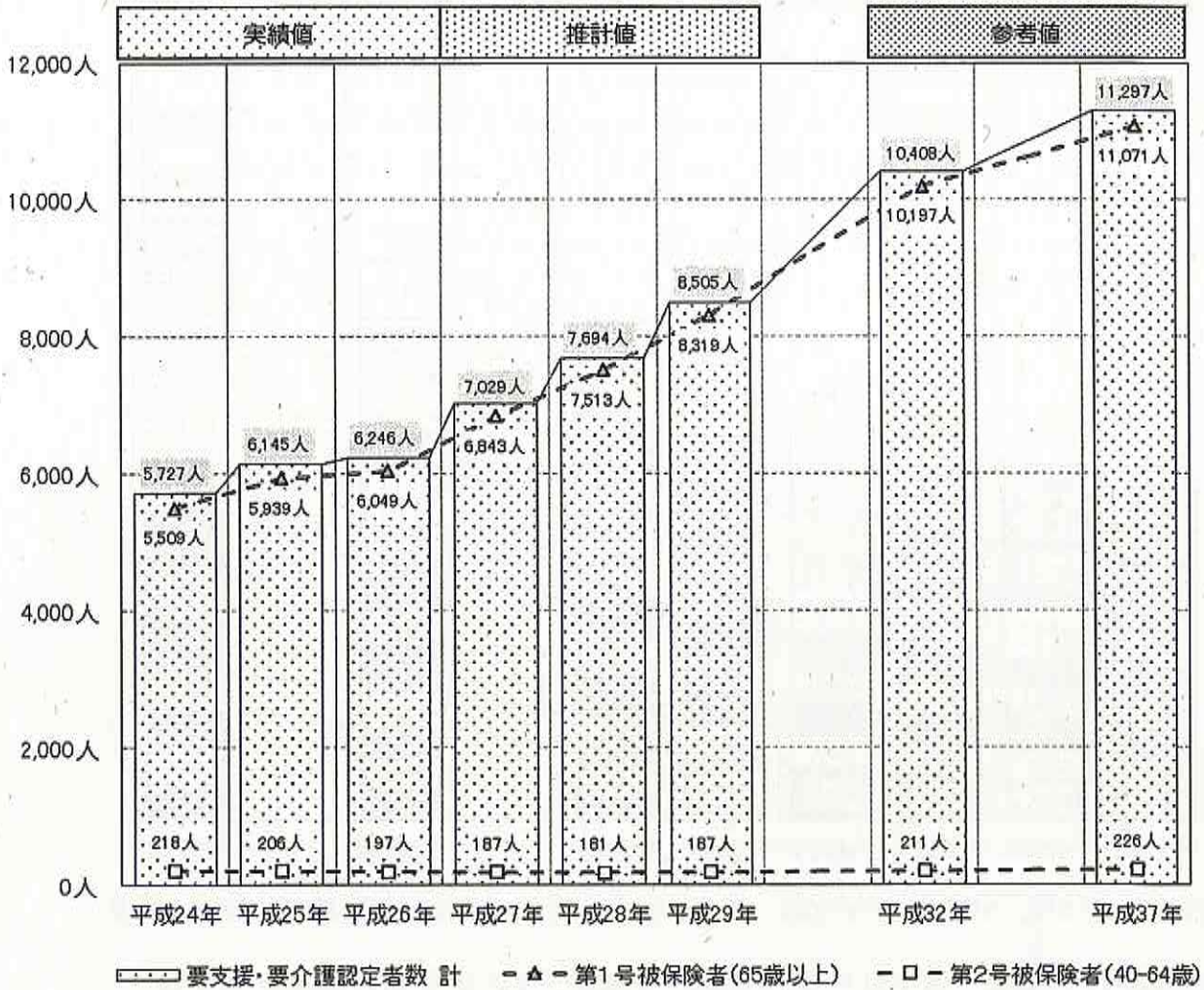
※実績値は実数、推計値は十の位を四捨五入して、1,00人単位で表示しています。（圏域別の内訳については総人口に合わせて100人単位で調整）

※推計人口に基づく高齢化率（総人口に占める65歳以上人口の割合）の算出に際しては、小数点以下の値を持つ本来の推計値を使用して算出しています。



流山市における高齢者数等の推移

(5) 要支援・要介護認定者数の推移  
【被保険者の区別にみた認定者数の推移】

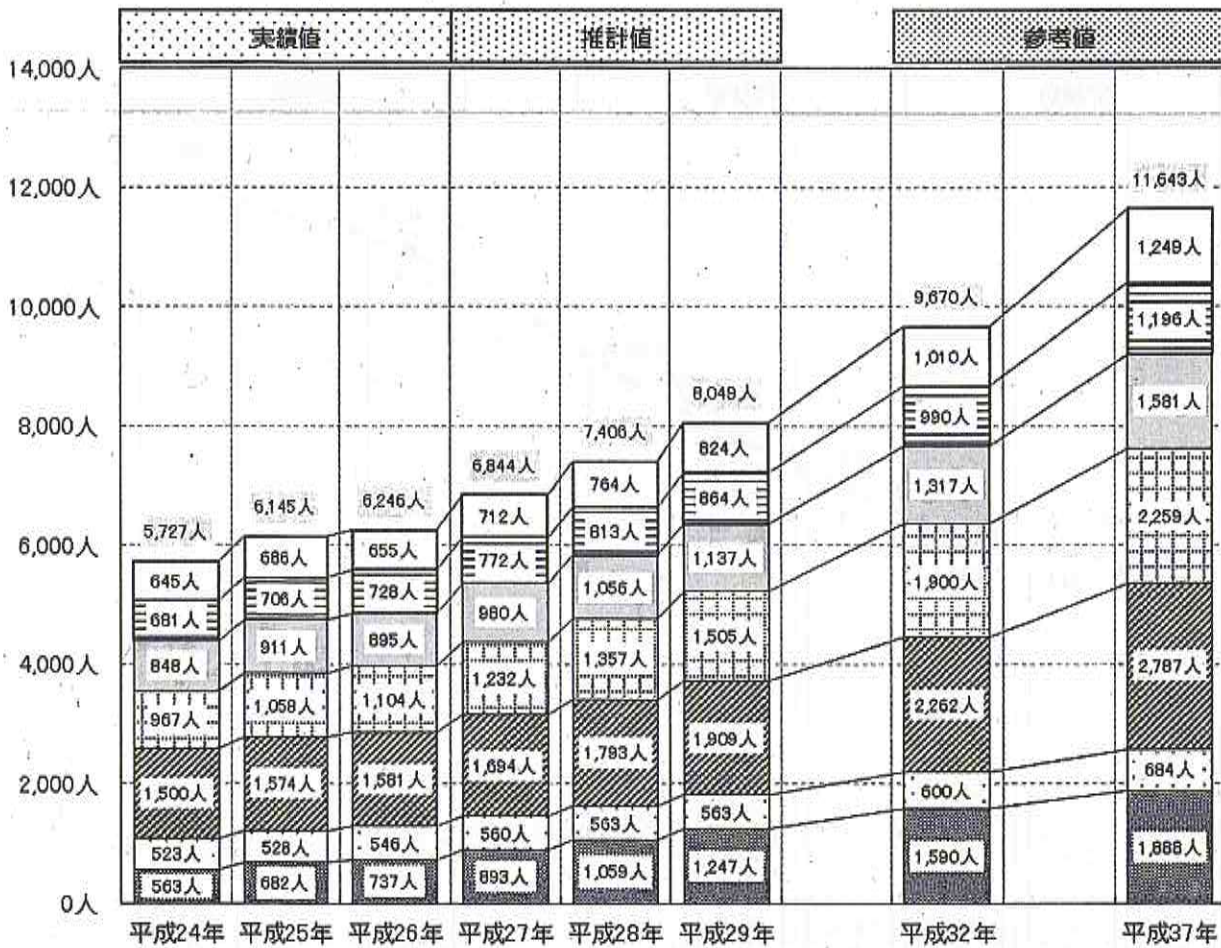


※平成 26 年までは実績値（各年 9 月 30 日現在（平成 26 年は 3 月 30 日現在の暫定値））  
 ※平成 27 年以降の推計値については、平成 26 年までの人口に占める認定者数の割合に基づいて、人口推計の結果にその割合を乗じることによって算出（各年度の平均値）  
 ※本計画は平成 27～29 年度を計画期間としていますが、団塊の世代が 75 歳以上の高齢者となる 2025 年（平成 37 年）を見据えた介護保険事業計画とすることが求められているため、平成 32 年、平成 37 年の推計値を参考として表記しています。なお、この推計値は、平成 21 年時点の推計における前提条件をそのままに長期の推計を行った参考値です。



# 流山市における高齢者数等の推移

【介護度別にみた認定者数の推移】



■要支援1 □要支援2 ▨要介護1 □要介護2 □要介護3 □要介護4 □要介護5 要支援・要介護認定者数 計

※平成 26 年までは実績値（各年 9 月 30 日現在（平成 26 年は 3 月 30 日現在の暫定値））

※平成 27 年以降の推計値については、平成 26 年までの人口に占める認定者数の割合に基づいて、人口推計の結果にその割合を乗じることによって算出（各年度の平均値）

※本計画は平成 27～29 年度を計画期間としていますが、団塊の世代が 75 歳以上の高齢者となる 2025 年（平成 37 年）を見据えた介護保険事業計画とすることが求められているため、平成 32 年、平成 37 年の推計値を参考として表記しています。なお、この推計値は、平成 21 年時点の推計における前提条件をそのままに長期の推計を行った参考値です。