

ながれやま

まちづくり達成度アンケート  
結果報告書

2013年2月

流山市

(表示例)

〇-〇 (〇〇〇課)の成果指標★

後期基本計画の成果指標として使用している施策の番号

施策の所管課

〇-〇(〇〇〇課)の指標等

事務事業マネジメントシートの成果指標や各種計画の資料等として使用している施策の番号

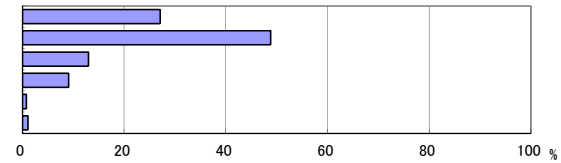
施策の所管課

問1 あなたは、心身ともに健康だと感じていますか

1. そう思う	356	( 27.1 )
2. どちらかといえばそう思う	641	( 48.8 )
3. どちらかといえばそう思わない	171	( 13.0 )
4. そう思わない	120	( 9.1 )
5. わからない	11	( 0.8 )
6. 無回答	14	( 1.1 )

合計 1313

4-4(健康増進課)の指標等

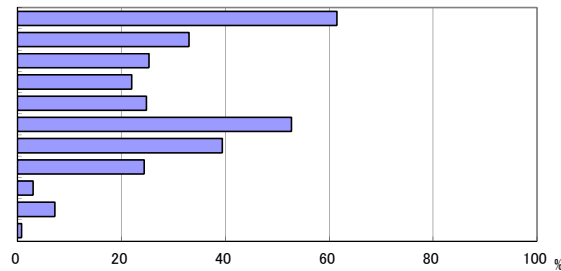


問2 あなたは健康の維持増進のために日頃から行っていることはありますか

1. 栄養・食生活に気をつけている	807	( 61.5 )
2. 汗をかく程度の運動を週1、2回程度習慣的に行っている	433	( 33.0 )
3. 休養・こころの健康づくりにつとめている	332	( 25.3 )
4. 禁煙につとめている	289	( 22.0 )
5. 節度ある適度な飲酒につとめている	326	( 24.8 )
6. 定期的に健康診断やがん検診を受けている	692	( 52.7 )
7. 歯の健康に注意している	517	( 39.4 )
8. 自分や家族の健康について相談できる「かかりつけ医」を決めて	321	( 24.4 )
9. その他	39	( 3.0 )
10 特に何もしていない	95	( 7.2 )
11 無回答	11	( 0.8 )

合計 3862  
回答者数 n= 1313

3-5(生涯学習課)の成果指標★  
4-4(健康増進課)の成果指標★

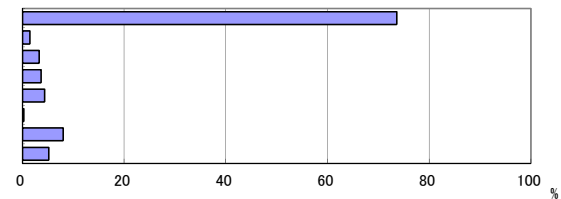


問3 あなたは、健康づくりのために、健(検)診、人間ドックなどを受診していますか

1. 市や勤務先が実施する健(検)診、人間ドックを受診している	966	( 73.6 )
2. 健(検)診、人間ドックについて知らなかったため受診したことがない	20	( 1.5 )
3. 健康状態に自信があり、必要性を感じないため受診したことがない	43	( 3.3 )
4. 時間がとれないため受診したことがない	49	( 3.7 )
5. 費用がかかるため受診したことがない	58	( 4.4 )
6. 場所が遠いため受診したことがない	4	( 0.3 )
7. その他	105	( 8.0 )
8. 無回答	68	( 5.2 )

合計 1313

4-2(健康増進課)の指標等

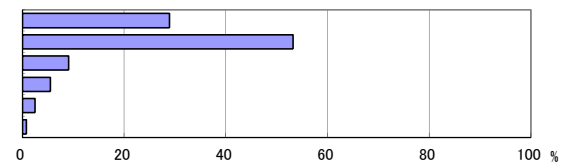


問4 あなたは、ご自身が生きがいをもって元気に暮らしていると思いますか

1. そう思う	380	( 28.9 )
2. どちらかといえばそう思う	698	( 53.2 )
3. どちらかといえばそう思わない	120	( 9.1 )
4. そう思わない	72	( 5.5 )
5. わからない	33	( 2.5 )
6. 無回答	10	( 0.8 )

合計 1313

4-2(高齢者生きがい推進課)の成果指標★

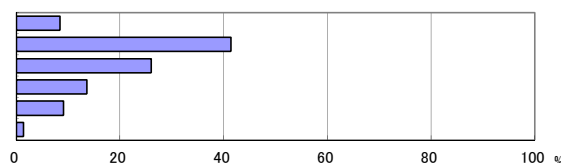


問5 あなたは、市内の駅や道路や施設等が、バリアフリーになっていると思いますか

1. なっている	110	( 8.4 )
2. どちらかといえばなっている	544	( 41.4 )
3. どちらかといえばなっていない	341	( 26.0 )
4. なっていない	179	( 13.6 )
5. わからない	120	( 9.1 )
6. 無回答	19	( 1.4 )

合計 1313

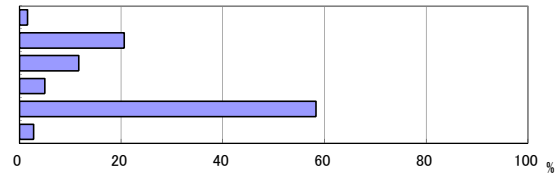
4-6(社会福祉課)の成果指標★



問6 市の福祉サービスについて不足している点はありませんか

4-7(社会福祉課)の成果指標★

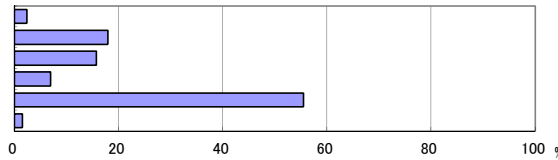
1. 全くない	21	( 1.6 )
2. あまりない	271	( 20.6 )
3. 少しある	153	( 11.7 )
4. たくさんある	65	( 5.0 )
5. わからない	766	( 58.3 )
6. 無回答	37	( 2.8 )
合計	1313	



問7 流山市は、福祉のサービス等に市民が参加できる(協力できる)まちぐるみの福祉ができていますか

4-5(社会福祉課)の成果指標★

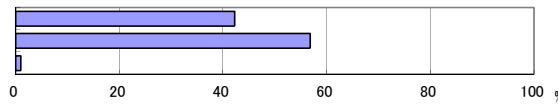
1. できている	32	( 2.4 )
2. どちらかといえばできている	235	( 17.9 )
3. どちらかといえばできていない	206	( 15.7 )
4. できていない	91	( 6.9 )
5. わからない	729	( 55.5 )
6. 無回答	20	( 1.5 )
合計	1313	



問8 あなたは、日ごろから文化やスポーツなどの学習活動(生涯学習)を行っていますか

3-1(生涯学習課)の成果指標★

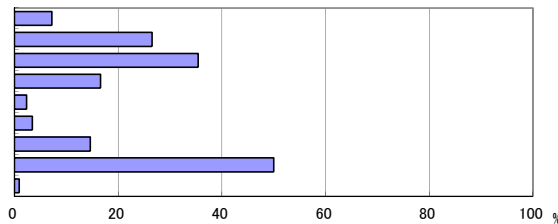
1. はい	554	( 42.2 )
2. いいえ	746	( 56.8 )
3. 無回答	13	( 1.0 )
合計	1313	



問8-2(1) 「はい」とお答えの方へ、それはどんな分野ですか

3-4・3-5(生涯学習課)の成果指標★

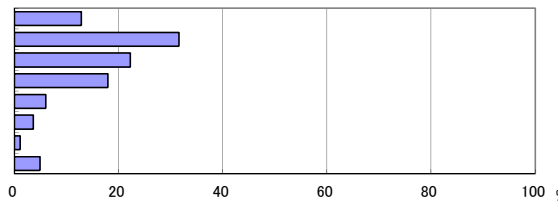
1. 娯楽(囲碁・将棋等)	40	( 7.2 )
2. 教養(語学・歴史・文学等)	147	( 26.5 )
3. 芸術文化(茶道・生け花・書道・音楽・絵画等)	196	( 35.4 )
4. 技術(パソコン・資格)	92	( 16.6 )
5. 国際交流・国際理解	13	( 2.3 )
6. 伝統文化(踊り・お祭り)	19	( 3.4 )
7. レクリエーション(つり・ハイキング等)	81	( 14.6 )
8. スポーツ(テニス・野球・体力づくり等)	277	( 50.0 )
9. 無回答	5	( 0.9 )
合計	870	
回答者数 n=	554	



問8-2(2) 「はい」とお答えの方へ、学習活動をどの程度行っていますか

3-4(生涯学習課)の指標等

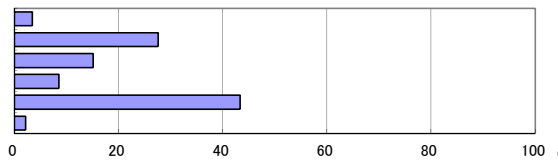
1. ほぼ毎日	71	( 12.8 )
2. 週に2~3回	175	( 31.6 )
3. 週に1回	123	( 22.2 )
4. 月に2~3回	99	( 17.9 )
5. 月に1回	33	( 6.0 )
6. それ以上の間隔	20	( 3.6 )
7. 季節性がある	6	( 1.1 )
8. 無回答	27	( 4.9 )
合計	554	



問9 流山市内は、学びたいときに学べる環境(生涯学習のプログラムや施設)が整っていると思いますか

3-1(生涯学習課)の成果指標★

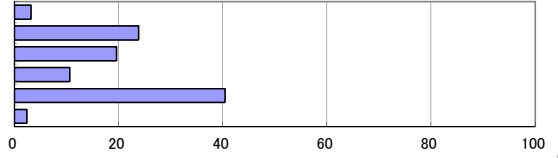
1. 整っていると思う	45	( 3.4 )
2. どちらかといえば整っていると思う	363	( 27.6 )
3. どちらかといえば整っていないと思う	198	( 15.1 )
4. 整っていないと思う	111	( 8.5 )
5. わからない、気にしたことがない	568	( 43.3 )
6. 無回答	28	( 2.1 )
合計	1313	



問10 流山市内(市周辺)は芸術・文化活動を行う環境が整っていると思いますか

3-4(生涯学習課)の成果指標★

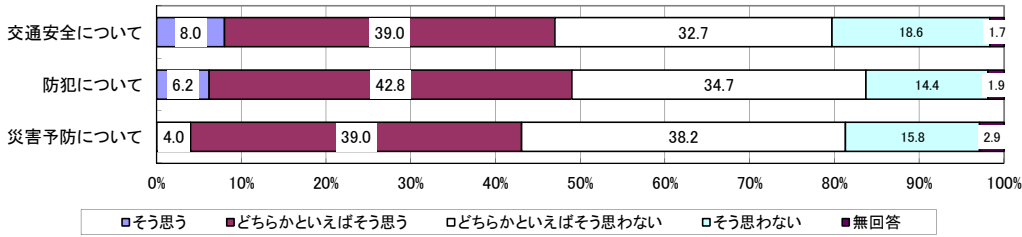
1. 整っていると思う	42	( 3.2 )
2. どちらかといえば整っていると思う	312	( 23.8 )
3. どちらかといえば整っていないと思う	258	( 19.6 )
4. 整っていないと思う	139	( 10.6 )
5. わからない、気にしたことがない	531	( 40.4 )
6. 無回答	31	( 2.4 )
合計	1313	



問11 あなたの自宅周辺は、次の内容について安全だと思いますか

2-3(コミュニティ課・防災危機管理課)の成果指標★

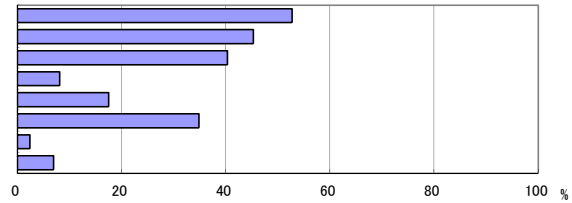
2-4(道路管理課)の成果指標★



問12 あなたは、地震などの災害に備えどのような準備をしていますか

2-3(防災危機管理課)の成果指標

1. 水・食糧3日分の備蓄	692	( 52.7 )
2. 非常持ち出し袋	595	( 45.3 )
3. 家具の転倒防止策	529	( 40.3 )
4. 耐震診断・耐震補強	106	( 8.1 )
5. 自治会等の防災訓練に参加	230	( 17.5 )
6. 避難場所等を家族で確認	457	( 34.8 )
7. その他	31	( 2.4 )
8. 無回答	91	( 6.9 )

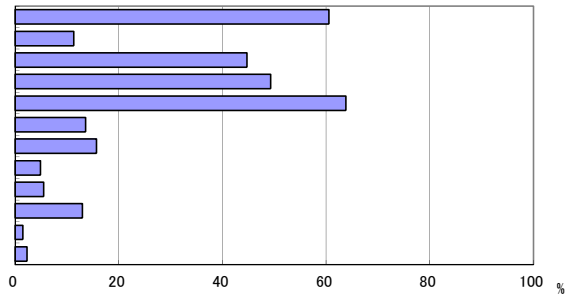


合計 2731  
回答者数 n= 1313

新 問13 あなたは、市が推進すべき防災対策はどのようなことだと考えますか。

2-3(防災危機管理課)の指標等

1. 市民に対する情報伝達手段の整備	794	( 60.5 )
2. 住宅の耐震改修工事の促進	149	( 11.3 )
3. 避難所及び避難場所の整備	587	( 44.7 )
4. 食糧や救護資機材などの備蓄	647	( 49.3 )
5. 断水時に備えた給水態勢の整備	838	( 63.8 )
6. 自主防災組織への支援強化	178	( 13.6 )
7. 災害時要援護者支援対策の推進	206	( 15.7 )
8. 市の防災訓練の充実	64	( 4.9 )
9. 各地域毎の防災訓練に対する支援強化	72	( 5.5 )
10. 防災対策のためのパンフレットの作成及び配布	171	( 13.0 )
11. その他	20	( 1.5 )
12. 無回答	30	( 2.3 )

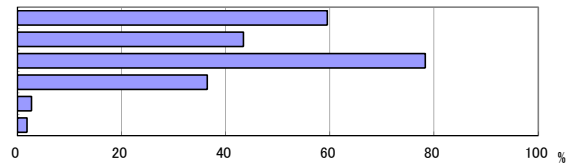


合計 3756  
回答者数 n= 1313

問14 あなたは、火災予防について気をつけていることがありますか

2-3(予防課)の指標等

1. 住宅用火災警報器を設置している	781	( 59.5 )
2. 消火器を設置している	570	( 43.4 )
3. 火の取り扱いに注意している	1028	( 78.3 )
4. 家の周りに燃えやすいものを置かない	478	( 36.4 )
5. 特に気にしていない	36	( 2.7 )
6. 無回答	23	( 1.8 )

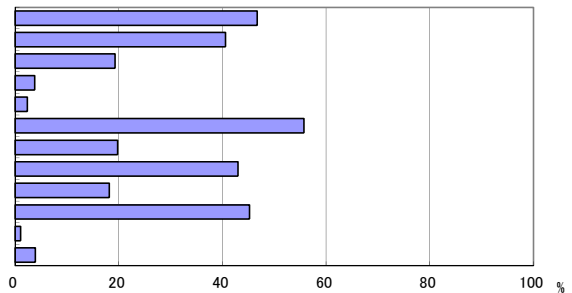


合計 2916  
回答者数 n= 1313

問15 あなたは、地球温暖化対策のためにどのようなことに取り組んでいますか

2-1・2-2(環境政策課・リサイクル推進課)の指標等

1. 冷暖房は、夏28度以上、冬20度以下に設定している	613	( 46.7 )
2. 省エネルギー型の家電製品を使用している	533	( 40.6 )
3. 環境にやさしい商品を購入・使用している	253	( 19.3 )
4. 太陽光などの新エネルギーを導入している	50	( 3.8 )
5. 生産や流通過程でCO2排出の少ない食料品を購入している	31	( 2.4 )
6. 買い物にはマイバッグを持参している	731	( 55.7 )
7. アイドリングストップなどエコドライブを実践している	260	( 19.8 )
8. 外出時は徒歩、自転車、公共交通機関の利用を心がけている	565	( 43.0 )
9. 緑のカーテンを実践している	239	( 18.2 )
10. 自宅のベランダや庭に花や庭木等を植えている	594	( 45.2 )
11. 環境家計簿をつけている	15	( 1.1 )
12. 無回答	51	( 3.9 )

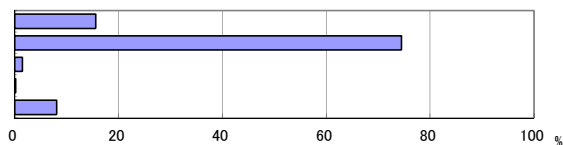


合計 3935  
回答者数 n= 1313

問16 あなたの環境に対する美化意識・行動についてお聞きします

1. ごみを捨てることをせず、それ以外に自宅周辺やまちの掃除・美化活動等も行っている	205 ( 15.6 )
2. ごみを路上や公園等に、絶対捨てない	978 ( 74.5 )
3. ごみを路上や公園等に、たまに捨ててしまう	20 ( 1.5 )
4. ごみを路上や公園等に捨てることを気にしない	3 ( 0.2 )
5. 無回答	107 ( 8.1 )
合計	1313

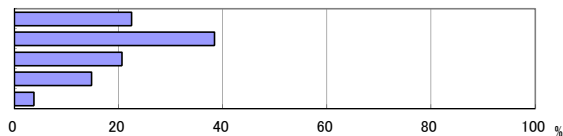
2-1(環境政策課)の成果指標★



問17 あなたは、「生物多様性」の言葉の意味を知っていますか

1. 言葉の意味を知っている	296 ( 22.5 )
2. 意味は知らないが、言葉は聞いたことがある	504 ( 38.4 )
3. 聞いたことがない	271 ( 20.6 )
4. わからない	194 ( 14.8 )
5. 無回答	48 ( 3.7 )
合計	1313

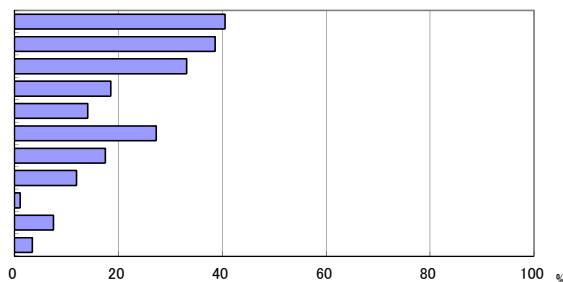
2-1(環境政策課)の指標等



問18 あなたは、自然環境や生き物のことを考え、行動していく際にどんな情報が必要だと思いますか

1. 自然や動植物などの一般的な情報	532 ( 40.5 )
2. 省エネなど地球温暖化対策に関する情報	507 ( 38.6 )
3. 動植物などの保護に関する情報	435 ( 33.1 )
4. 自然保護活動や環境美化活動への参加やボランティア活動に関する情報	243 ( 18.5 )
5. 環境ラベルなど環境配慮製品の購入に関する情報	185 ( 14.1 )
6. 地元の旬の食材など農産物に関する情報	359 ( 27.3 )
7. ガーデニングや家庭菜園など身近な緑化に関する情報	230 ( 17.5 )
8. 自然観察に関する情報	156 ( 11.9 )
9. その他	15 ( 1.1 )
10 特になし	99 ( 7.5 )
11 無回答	45 ( 3.4 )
合計	2806

2-1(環境政策課)の指標等

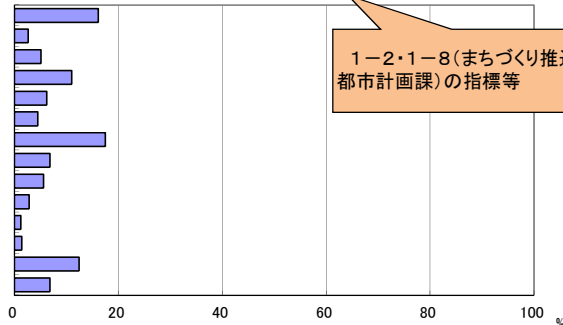


回答者数 n= 1313

問19-1 (つくばエクスプレス、東武野田線、流鉄流山線、JR線をご利用している方にお聞きします。)最もよく利用されている駅はどこですか

1. 流山おおたかの森駅(TX)	212 ( 16.1 )
2. 流山おおたかの森駅(東武)	34 ( 2.6 )
3. 流山セントラルパーク駅	67 ( 5.1 )
4. 南流山駅(TX)	144 ( 11.0 )
5. 南流山駅(JR)	82 ( 6.2 )
6. 運河駅	59 ( 4.5 )
7. 江戸川台駅	230 ( 17.5 )
8. 初石駅	89 ( 6.8 )
9. 豊四季駅	73 ( 5.6 )
10 流山駅	37 ( 2.8 )
11 平和台駅	16 ( 1.2 )
12 鯉ヶ崎駅	18 ( 1.4 )
13 南柏駅	163 ( 12.4 )
14 無回答	89 ( 6.8 )
合計	1313

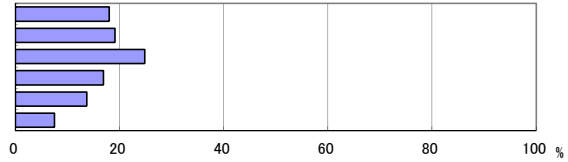
1-2-1-8(まちづくり推進課・都市計画課)の指標等



問19-2 ご利用されている駅および駅周辺の整備や利便性について

1-2-1-8(まちづくり推進課・都市計画課)の指標等

1. 満足している	236	( 18.0 )
2. やや満足している	251	( 19.1 )
3. 普通	326	( 24.8 )
4. やや不満足である	222	( 16.9 )
5. 不満足である	180	( 13.7 )
6. 無回答	98	( 7.5 )



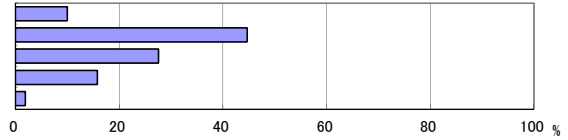
合計 1313

問20 あなたは、自宅周辺の街並みや景観を誇りに思いますか

1-3(都市計画課)の成果指標★

参考(マーケティング課)の指標等

1. そう思う	131	( 10.0 )
2. どちらかといえばそう思う	587	( 44.7 )
3. どちらかといえばそう思わない	362	( 27.6 )
4. そう思わない	208	( 15.8 )
5. 無回答	25	( 1.9 )

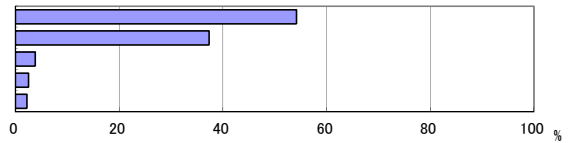


合計 1313

問21 あなたは、自宅周辺の景観を良くしたいと思いますか

1-3(都市計画課)の成果指標★

1. そう思う	711	( 54.2 )
2. どちらかといえばそう思う	490	( 37.3 )
3. どちらかといえばそう思わない	50	( 3.8 )
4. そう思わない	33	( 2.5 )
5. 無回答	29	( 2.2 )

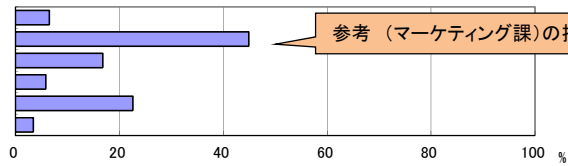


合計 1313

問22 流山市内は、子どもたち(主に小・中学生)が健やかに育つ環境が整っていると思いますか

3-3(生涯学習課)の成果指標★

1. 整っていると思う	86	( 6.5 )
2. どちらかといえば整っていると思う	589	( 44.9 )
3. どちらかといえば整っていないと思う	221	( 16.8 )
4. 整っていない	76	( 5.8 )
5. わからない	297	( 22.6 )
6. 無回答	44	( 3.4 )

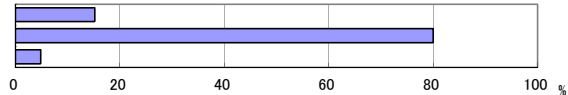


合計 1313

問23 あなたは、子どもたち(主に小・中学生)の健全育成のために何か行動していますか

3-3(生涯学習課)の成果指標★

1. している	199	( 15.2 )
2. していない	1051	( 80.0 )
3. 無回答	63	( 4.8 )

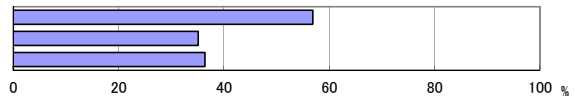


合計 1313

問24 お子さんの年齢は、次のいずれですか

4-1(子ども家庭課)の成果指標★

1. 就学前(保育園児、幼稚園児を含む)	128	( 56.9 )
2. 小学校低学年(1年～3年)	79	( 35.1 )
3. 小学校高学年(4年～6年)	82	( 36.4 )

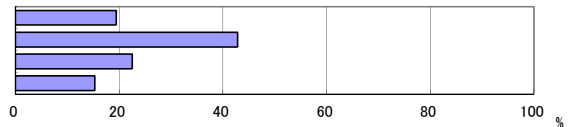


合計 289

回答者数 n= 225

問25 あなたは、流山市の子育て支援サービスにより、子育ての不安や負担が軽減されていると感じますか **4-1(子ども家庭課)の指標等**

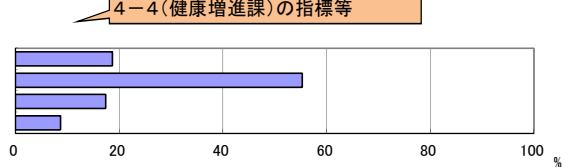
1. そう思う	43	( 19.4 )
2. どちらかといえばそう思う	95	( 42.8 )
3. どちらかといえばそう思わない	50	( 22.5 )
4. そう思わない	34	( 15.3 )



合計 222  
回答者数 n= 225

問26 あなたは市が実施する乳幼児健診や育児相談の内容に満足していますか

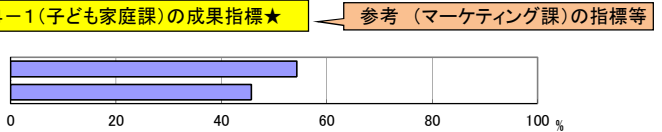
1. 満足している	41	( 18.7 )
2. どちらかといえば満足している	121	( 55.3 )
3. どちらかといえば満足していない	38	( 17.4 )
4. 満足していない	19	( 8.7 )



合計 219  
回答者数 n= 225

問27 流山市は子育てがしやすいまちだと思いますか

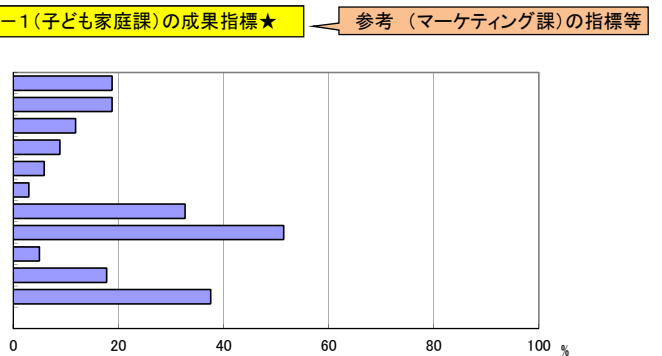
1. はい	120	( 54.3 )
2. いいえ	101	( 45.7 )



合計 221  
回答者数 n= 225

問27-2 「いいえ」とお答えの方に理由をお聞きます

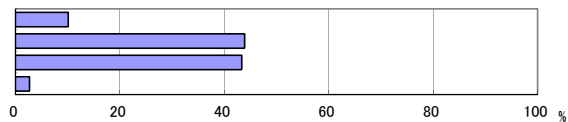
1. 保育サービスメニューが不十分	19	( 18.8 )
2. 学童クラブのサービスが不十分	19	( 18.8 )
3. 児童館のサービスが不十分	12	( 11.9 )
4. ファミリーサポートセンターのメニューが不十分	9	( 8.9 )
5. 子育て支援センターのメニューが不十分	6	( 5.9 )
6. 市や自治会主催の子育てサークル、講演会が不十分	3	( 3.0 )
7. 小中学校(含む幼稚園)教育が心配	33	( 32.7 )
8. 通学環境(交通安全、通学時間、風紀等)が悪い	52	( 51.5 )
9. 子育てについて相談できる人(親族、知人等)が不足	5	( 5.0 )
10. 必要なときに子どもをみてもらえる人(親族、知人等)が不足	18	( 17.8 )
11 その他	38	( 37.6 )
12 無回答	0	( 0.0 )



合計 214  
回答者数 n= 225

**新** 問28 あなたの家庭では、市内43ヶ所ある農産直売所(農家の個人直売所含む)を利用したことがありますか。 **5-4(農政課)の指標等**

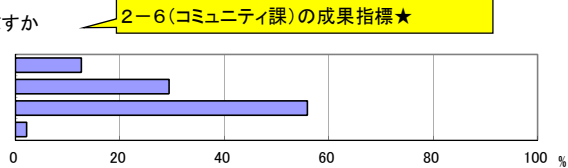
1. よく利用する(月に4回以上)	133	( 10.1 )
2. たまに利用する(月に1回~3回程度)	576	( 43.9 )
3. 利用したことがない	569	( 43.3 )
4. 無回答	35	( 2.7 )



合計 1313

問29 あなたは、自治会や子ども会、老人クラブ等の地域活動にどの程度参加していますか **2-6(コミュニティ課)の成果指標★**

1. 定期的に参加している	165	( 12.6 )
2. ときどき参加している	386	( 29.4 )
3. 参加していない	734	( 55.9 )
4. 無回答	28	( 2.1 )



合計 1313

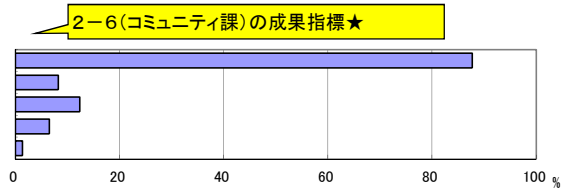
※「参加している」「ときどき参加している」と回答した60歳以上の件数  
60歳以上の回答者

306 47.5  
644

問29-2 「参加している」とお答えの方、それは具体的にどのような分野ですか

1. 自治会	483	( 87.7 )
2. 子ども会	45	( 8.2 )
3. 老人クラブ	68	( 12.3 )
4. その他	36	( 6.5 )
5. 無回答	7	( 1.3 )

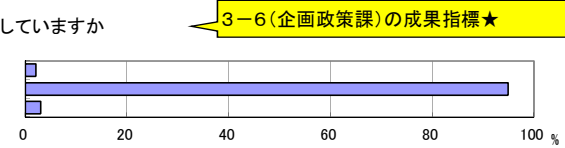
合計 639  
回答者数 n= 636



問30 あなたは、外国の文化にふれあい、理解を深めるための市や地域の行事へ参加していますか

1. 参加している	28	( 2.1 )
2. 参加していない	1246	( 94.9 )
3. 無回答	39	( 3.0 )

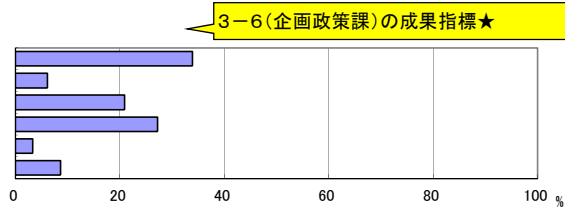
合計 1313



問30-2 「いいえ」とお答えの方へ、理由は何ですか

1. 開催行事の情報が不足している	423	( 33.9 )
2. 開催行事が少ない	76	( 6.1 )
3. 興味、関心がない	260	( 20.9 )
4. 時間的に余裕がない	339	( 27.2 )
5. その他	41	( 3.3 )
6. 無回答	107	( 8.6 )

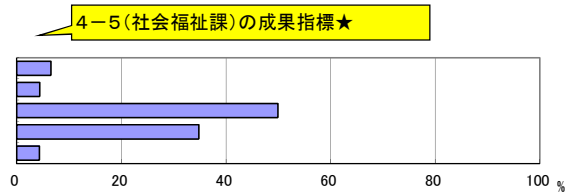
合計 1246



問31 あなたは、NPOなどの市民活動(ボランティアを含む)を行っていますか

1. NPOなどの市民活動(ボランティアを含む)をしている	86	( 6.5 )
2. 以前活動をしていたが、現在はしていない	58	( 4.4 )
3. 活動をしていないが、興味がある	655	( 49.9 )
4. 活動をしていない興味もない	457	( 34.8 )
5. 無回答	57	( 4.3 )

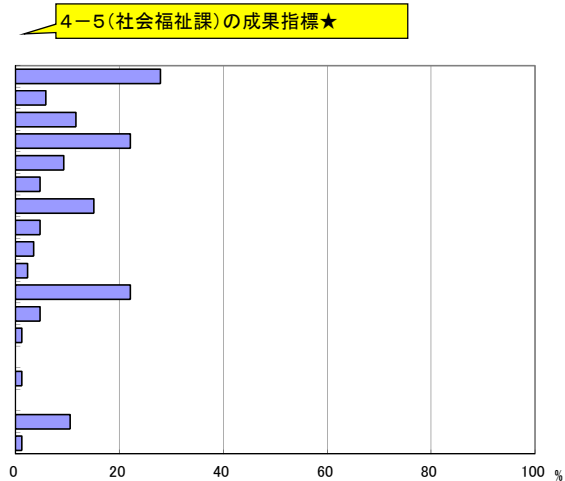
合計 1313



問31-2 「活動している」とお答えの方へ、どのような分野で活動していますか

1. 保健・医療・福祉	24	( 27.9 )
2. 社会教育	5	( 5.8 )
3. まちづくり	10	( 11.6 )
4. 文化・芸術・スポーツ	19	( 22.1 )
5. 環境保全	8	( 9.3 )
6. 災害救援	4	( 4.7 )
7. 地域安全	13	( 15.1 )
8. 人権擁護・平和	4	( 4.7 )
9. 国際協力	3	( 3.5 )
10 男女共同参画	2	( 2.3 )
11 子どもの健全育成	19	( 22.1 )
12 情報・IT	4	( 4.7 )
13 科学技術の振興	1	( 1.2 )
14 経済活動の活性化	0	( 0.0 )
15 職業能力の開発又は雇用機会の拡充	1	( 1.2 )
16 消費者の保護	0	( 0.0 )
17 その他	9	( 10.5 )
18 無回答	1	( 1.2 )

合計 127  
回答者数 n= 86

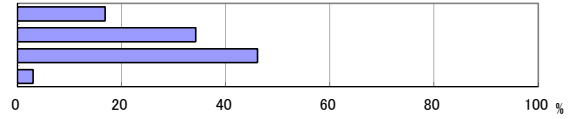




問32 あなたは、仕事をしていますか

5-3(商工課)の成果指標★

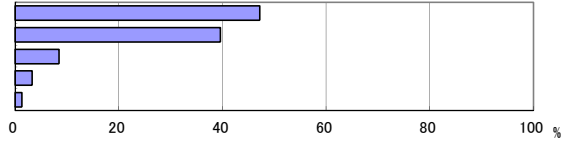
1. している(流山市内)	220	( 16.8 )
2. している(流山市外)	449	( 34.2 )
3. していない、やめた	605	( 46.1 )
4. 無回答	39	( 3.0 )
合計	1313	



問32-2 「している」とお答えの方へ、勤労意欲を感じていますか

5-3(商工課)の成果指標★

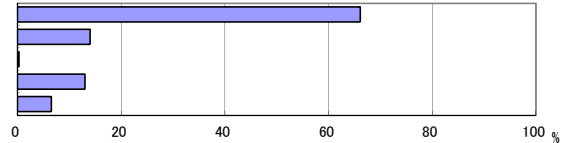
1. 感じている	316	( 47.2 )
2. どちらかといえば感じている	265	( 39.6 )
3. どちらかといえば感じていない	57	( 8.5 )
4. 感じていない	22	( 3.3 )
5. 無回答	9	( 1.3 )
合計	669	



問33 あなたの男女の役割意識についておたずねします

6-4(企画政策課)の指標等

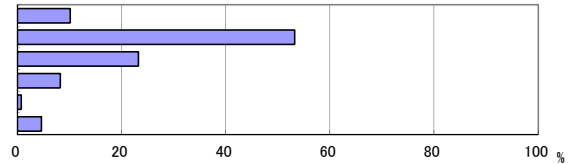
1. 男女とも仕事をもち、家事育児も共同で行うことがよい	868	( 66.1 )
2. 男性は仕事、女性は家事育児という分担することがよい	184	( 14.0 )
3. 女性は仕事、男性は家事育児という分担することがよい	4	( 0.3 )
4. 女性も仕事を持つのはよいが、家事育児は女性が行うことがよい	171	( 13.0 )
5. 無回答	86	( 6.5 )
合計	1313	



問34 あなたの男女平等感についておたずねします

6-4(企画政策課)の成果指標★

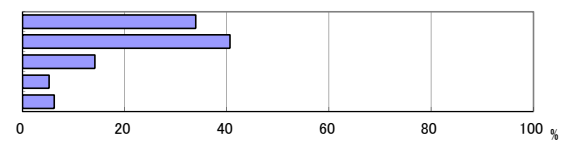
1. 男性の方が非常に優遇されている	132	( 10.1 )
2. どちらかといえば男性が優遇されている	699	( 53.2 )
3. 平等である	305	( 23.2 )
4. どちらかといえば女性が優遇されている	108	( 8.2 )
5. 女性の方が非常に優遇されている	9	( 0.7 )
6. 無回答	60	( 4.6 )
合計	1313	



問35 あなたは、家庭において、家事や育児・介護などを行っていますか

6-4(企画政策課)の指標等

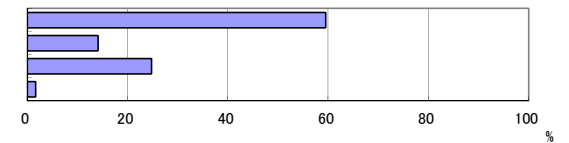
1. 十分行っている	445	( 33.9 )
2. 行っているが、十分ではない	533	( 40.6 )
3. 行いたいと思っているが、実際には行っていない	186	( 14.2 )
4. 行いたいと思っておらず、実際にも行っていない	68	( 5.2 )
5. 無回答	81	( 6.2 )
合計	1313	



問36 あなたは、インターネットを利用していますか

6-2(行政改革推進課)の指標等

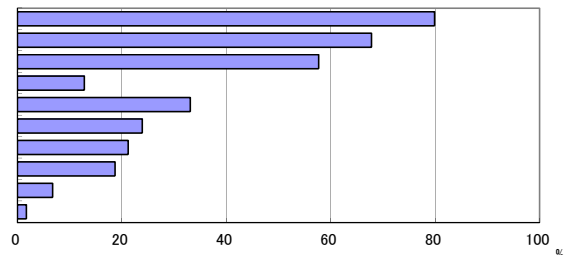
1. 利用している	781	( 59.5 )
2. 自分は利用していないが家族の誰かが利用している	185	( 14.1 )
3. 利用していない	325	( 24.8 )
4. 無回答	22	( 1.7 )
合計	1313	



問36-2 「利用している」とお答えの方へ、どのような用途で利用していますか

6-2(行政改革推進課)の指標等

1. ホームページの閲覧	772	( 79.9 )
2. 電子メールの送受信	655	( 67.8 )
3. 通信販売、ショッピング	557	( 57.7 )
4. ネットオークションへの参加	124	( 12.8 )
5. 音楽、動画、画像の入手	320	( 33.1 )
6. 金融機関オンラインサービスの利用	231	( 23.9 )
7. ブログ、ツイッター、フェイスブック等のソーシャルメディアへの参加	205	( 21.2 )
8. 行政への電子申請、施設予約	181	( 18.7 )
9. その他	65	( 6.7 )
10. 無回答	16	( 1.7 )
合計	3126	



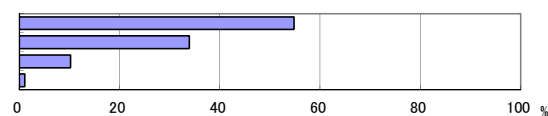
回答者数 n= 1313

・選択肢一部変更<7の選択肢を"7. 掲示板、ブログ、ツイッター、フェイスブック等のソーシャルメディアへの参加"に変更>

6-1(秘書広報課)の指標等

問37 あなたは、「広報ながれやま」を読んでいますか

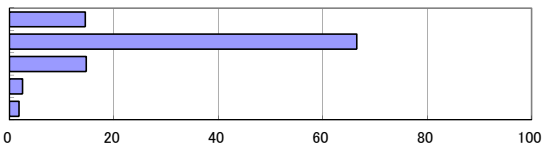
1. 毎回読んでいる	719	( 54.8 )
2. たまに読んでいる	445	( 33.9 )
3. 読んでいない	134	( 10.2 )
4. 無回答	15	( 1.1 )
合計	1313	



問37-2 「読んでいる」とお答えの方へ、「広報ながれやま」の内容や情報量に満足していますか

6-1(秘書広報課)の指標等

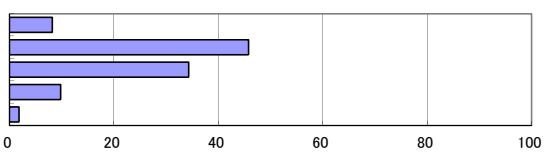
1. 満足している	169	( 14.5 )
2. どちらかといえば満足している	774	( 66.5 )
3. どちらかといえば満足していない	171	( 14.7 )
4. 満足していない	29	( 2.5 )
5. 無回答	21	( 1.8 )
合計	1164	



問38 あなたは「流山議会だより」を読んでいますか

6-2(議会事務局)の指標等

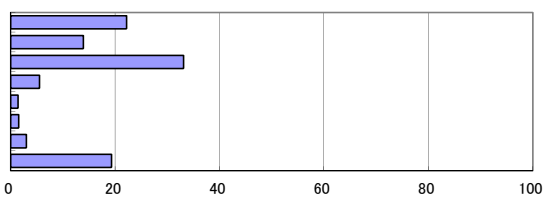
1. どの記事も読んでいる	108	( 8.2 )
2. 関心のあるものだけを読んでいる	602	( 45.8 )
3. ほとんど読んでいない	450	( 34.3 )
4. 知らない、見たことがない	129	( 9.8 )
5. 無回答	24	( 1.8 )
合計	1313	



問39 あなたは、議会の情報発信について、今後何を充実させて欲しいですか

6-2(議会事務局)の指標等

1. 議会ホームページ	291	( 22.2 )
2. 議会報告会	183	( 13.9 )
3. 流山議会だより	434	( 33.1 )
4. インターネット中継	72	( 5.5 )
5. ツイッター	19	( 1.4 )
6. フェイスブック	20	( 1.5 )
7. その他	40	( 3.0 )
8. 無回答	254	( 19.3 )
合計	1313	

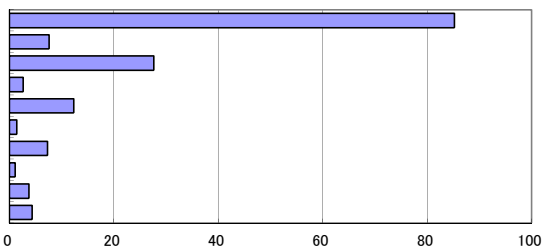


選択肢一部変更<5と6の選択肢の間に"6. フェイスブック"を追加し、連動して6の選択肢を7へ移動>

問40 あなたは、市の情報(市政、福祉、行事、学習活動など)をどのようにして知りますか

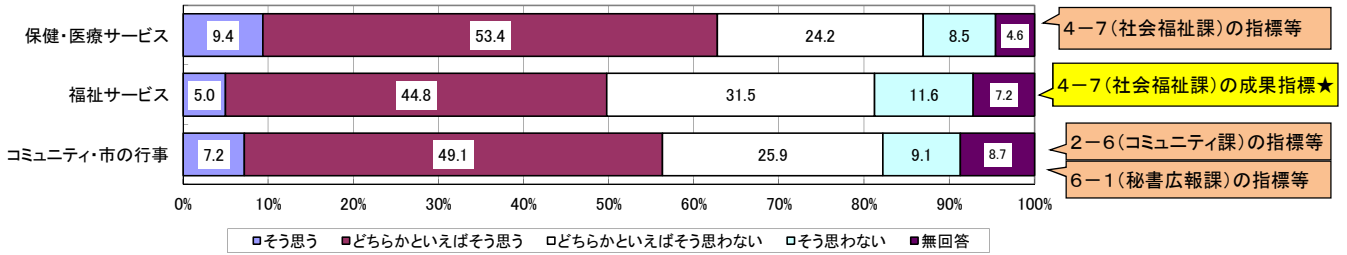
6-1(秘書広報課)の指標等

1. 広報ながれやま	1119	( 85.2 )
2. 市民便利帳(平成22年度発行)	100	( 7.6 )
3. 流山市のホームページ	362	( 27.6 )
4. 生涯学習ガイド「まなびピア流山」	34	( 2.6 )
5. 保健だより	161	( 12.3 )
6. 障害者福祉の手引き	18	( 1.4 )
7. コアラテレビ	96	( 7.3 )
8. 情報公開コーナー	14	( 1.1 )
9. その他	48	( 3.7 )
10. 無回答	56	( 4.3 )
合計	2008	

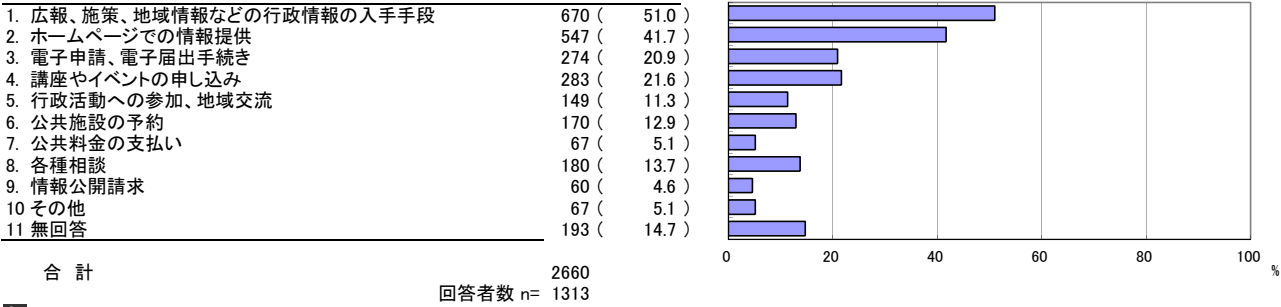


回答者数 n= 1313

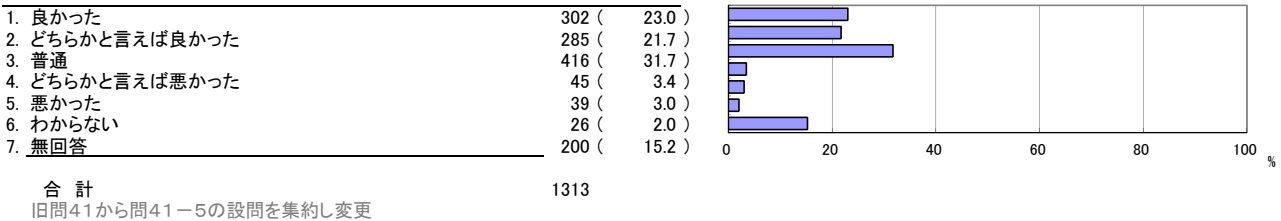
問41 市からの情報が十分に提供されていると思いますか



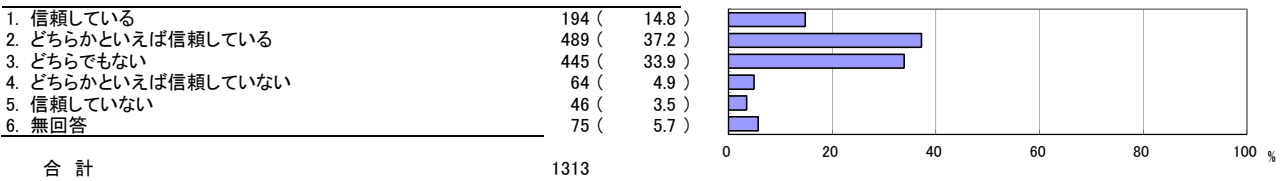
問42 市がインターネット等による情報化を進める上でどのようなことが重要だと思いますか




問43 あなたが最近受けた市役所の窓口サービス(職員の対応)の印象は、いかがでしたか。



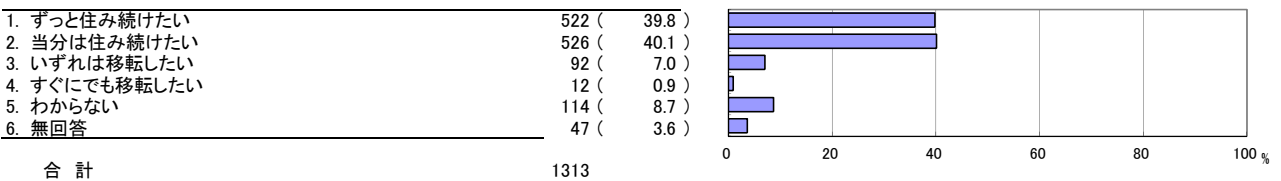
問44 あなたは、流山市の行政について信頼していますか



問45 流山市は、住み心地が良いまちですか



問46 あなたは、これからも流山市に住み続けたいですか



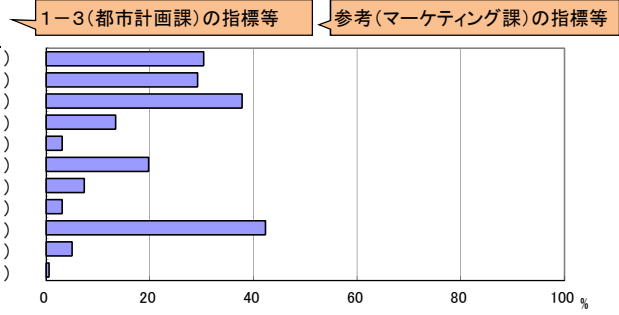
問46-2 「住み続けたい」とお答えの方へ、その理由は何ですか

1. 周辺の住環境がよい	319 ( 30.4 )
2. 自然環境が豊かである	306 ( 29.2 )
3. 交通の便がよい	396 ( 37.8 )
4. 近所との関係がよい	140 ( 13.4 )
5. 仕事や商売に便利	33 ( 3.1 )
6. 日常生活が便利	208 ( 19.8 )
7. 流山市には将来性・発展性が期待できる	78 ( 7.4 )
8. 子育てに適している	32 ( 3.1 )
9. 長年住み慣れている	443 ( 42.3 )
10 その他	52 ( 5.0 )
11 無回答	6 ( 0.6 )

合計

2013

回答者数 n= 1048



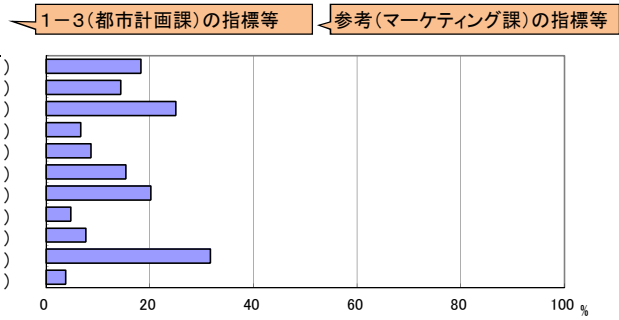
問46-3 「移転したい」とお答えの方へ、その理由は何ですか

1. 周辺の住環境が悪い	19 ( 18.3 )
2. 自然環境が少ない	15 ( 14.4 )
3. 交通の便が悪い	26 ( 25.0 )
4. 近所との関係が悪い	7 ( 6.7 )
5. 仕事や商売に不適	9 ( 8.7 )
6. 日常生活が不便	16 ( 15.4 )
7. 流山市には将来性・発展性が期待できない	21 ( 20.2 )
8. 子育てに不適	5 ( 4.8 )
9. 結婚、転勤の予定がある	8 ( 7.7 )
10 その他	33 ( 31.7 )
11 無回答	4 ( 3.8 )

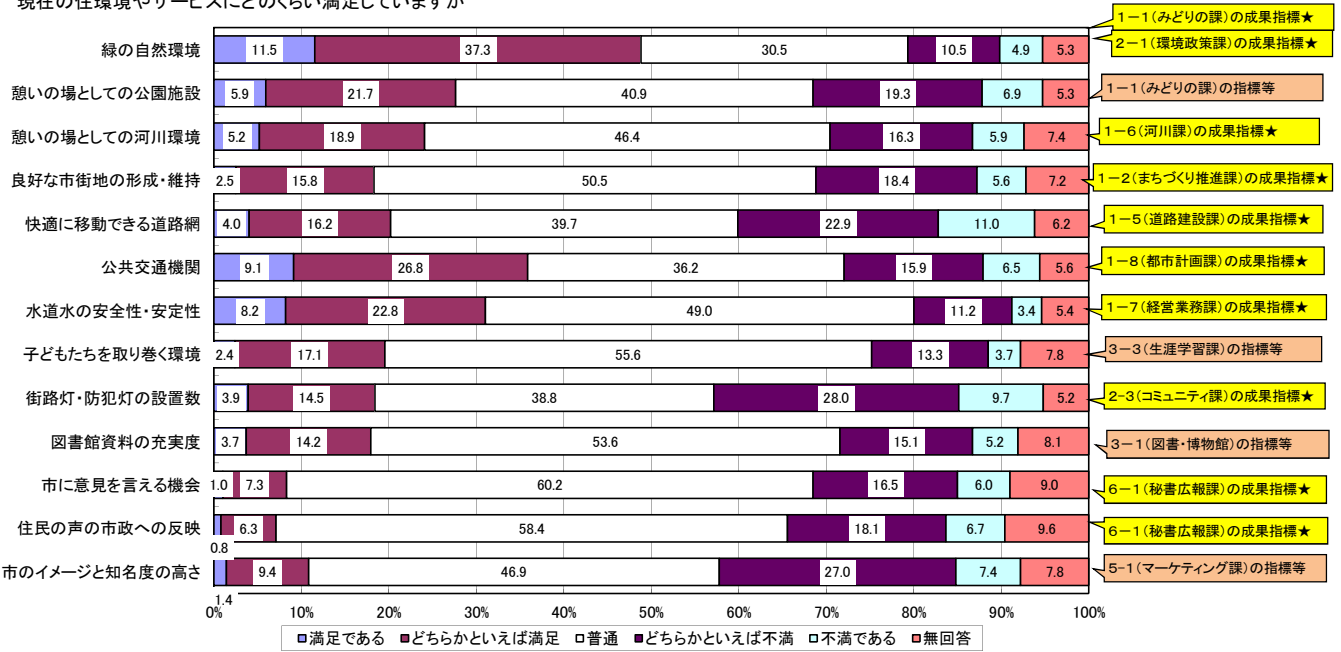
合計

163

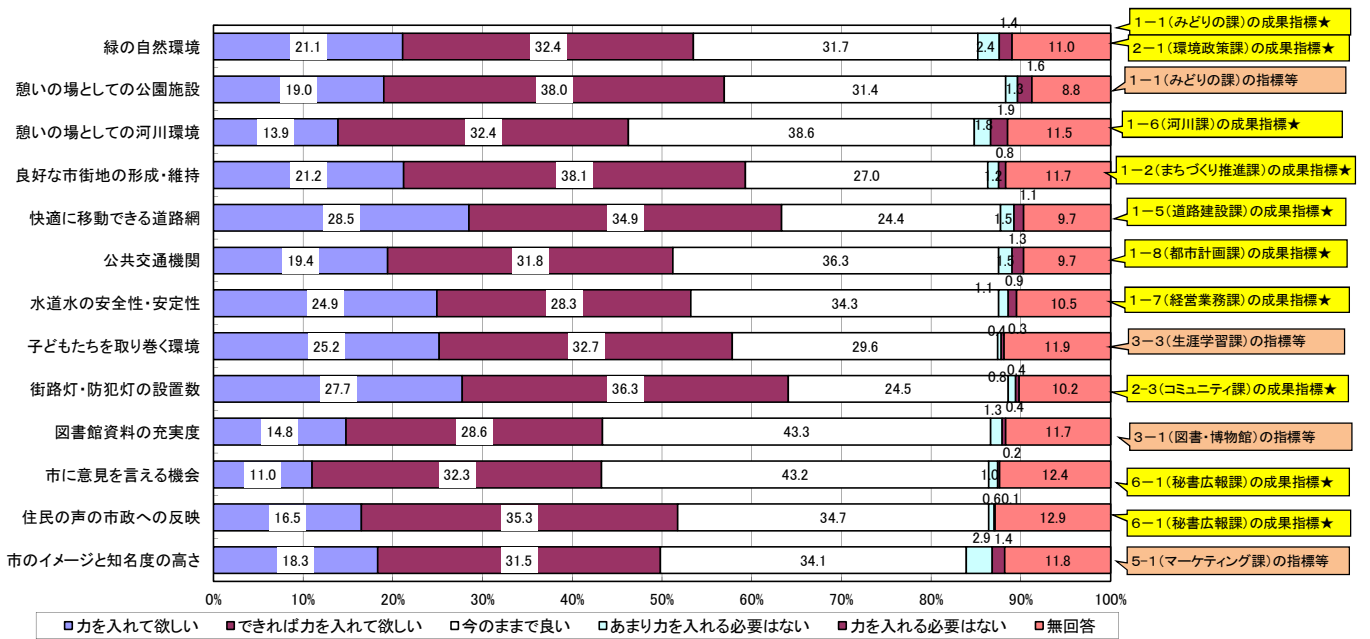
回答者数 n= 104



問47 現在の住環境やサービスにどのくらい満足していますか

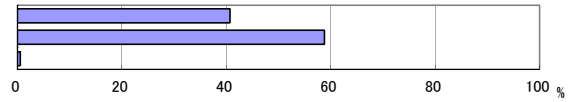


問47 今後どのくらい力を入れたら良いと思いますか



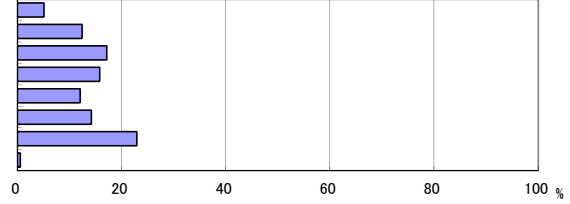
① あなたの性別は

1. 男性	535	( 40.7 )
2. 女性	772	( 58.8 )
3. 無回答	6	( 0.5 )
合計	1313	



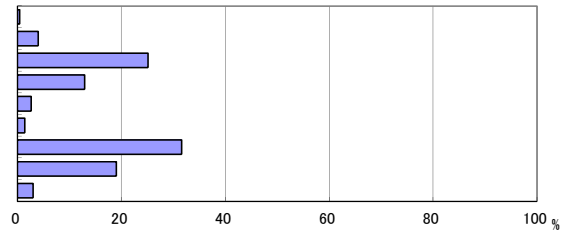
② あなたの年齢は

1. 20～29歳	67	( 5.1 )
2. 30～39歳	163	( 12.4 )
3. 40～49歳	224	( 17.1 )
4. 50～59歳	208	( 15.8 )
5. 60～64歳	157	( 12.0 )
6. 65～69歳	186	( 14.2 )
7. 70歳以上	301	( 22.9 )
8. 無回答	7	( 0.5 )
合計	1313	



③ あなたのお仕事は

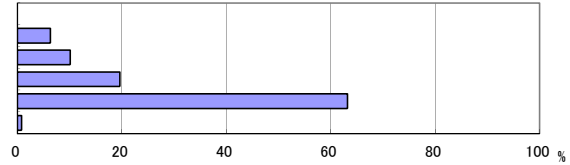
1. 農業	5	( 0.4 )
2. 自営業	53	( 4.0 )
3. 会社員	330	( 25.1 )
4. パート・アルバイト	170	( 12.9 )
5. 公務員	34	( 2.6 )
6. 学生	18	( 1.4 )
7. 主婦(主夫)	415	( 31.6 )
8. その他	249	( 19.0 )
9. 無回答	39	( 3.0 )
合計	1313	



「農業」「自営業」「勤め人」「パート・アルバイト」「公務員」と回答した60歳以上の件数 **146** **22.7**  
 60歳以上の回答者 **644**

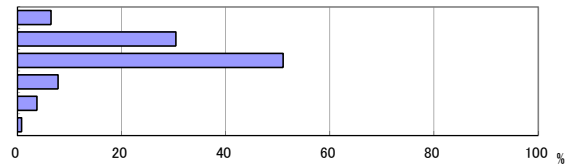
④ 流山にお住まいの年数は

1. 2年未満	0	( 0.0 )
2. 2～5年未満	83	( 6.3 )
3. 5～10年未満	132	( 10.1 )
4. 10～20年未満	257	( 19.6 )
5. 20年以上	830	( 63.2 )
6. 無回答	11	( 0.8 )
合計	1313	



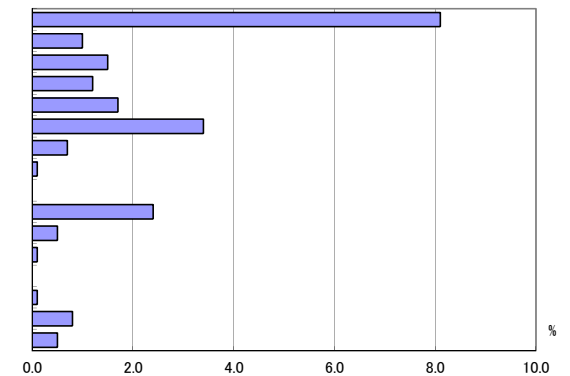
⑤ あなたの家族構成は

1. 単身世帯	84	( 6.4 )
2. 夫婦だけの世帯	399	( 30.4 )
3. 二世帯世帯(親と子)	669	( 51.0 )
4. 三世帯世帯(親と子と孫)	102	( 7.8 )
5. その他	48	( 3.7 )
6. 無回答	11	( 0.8 )
合計	1313	



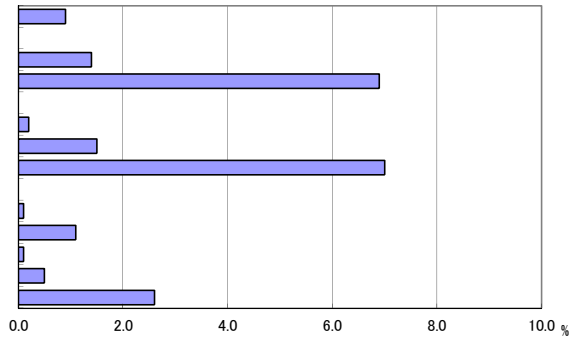
⑤ あなたのお住まいは、どの地区ですか

北部		
1. 東深井	107	( 8.1 )
2. こうのす台	13	( 1.0 )
3. 美原	20	( 1.5 )
4. 富士見台1～2丁目	16	( 1.2 )
5. 西深井	22	( 1.7 )
6. 江戸川台東1～4丁目	44	( 3.4 )
7. 中野久木	9	( 0.7 )
8. 小屋	1	( 0.1 )
9. 深井新田	0	( 0.0 )
10. 江戸川台西1～4丁目	32	( 2.4 )
11. 平方	7	( 0.5 )
12. 南	1	( 0.1 )
13. 平方村新田	0	( 0.0 )
14. 上新宿新田	1	( 0.1 )
15. 富士見台	10	( 0.8 )
16. 北	6	( 0.5 )



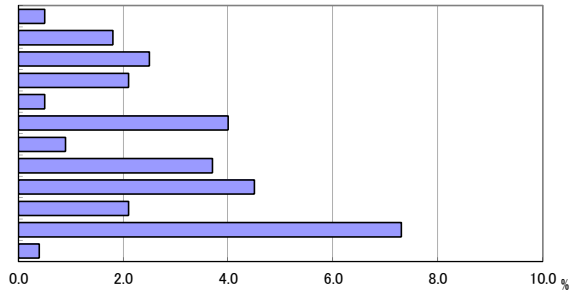
中部

17. 若葉台	12	( 0.9 )
18. 上貝塚	0	( 0.0 )
19. 駒木台	19	( 1.4 )
20. 東初石1～6丁目	91	( 6.9 )
21. 桐ヶ谷	0	( 0.0 )
22. 大畔	2	( 0.2 )
23. 美田	20	( 1.5 )
24. 西初石1～6丁目	92	( 7.0 )
25. 谷	0	( 0.0 )
26. 上新宿	1	( 0.1 )
27. 十太夫	14	( 1.1 )
28. 下花輪	1	( 0.1 )
29. 青田	7	( 0.5 )
30. 駒木	34	( 2.6 )



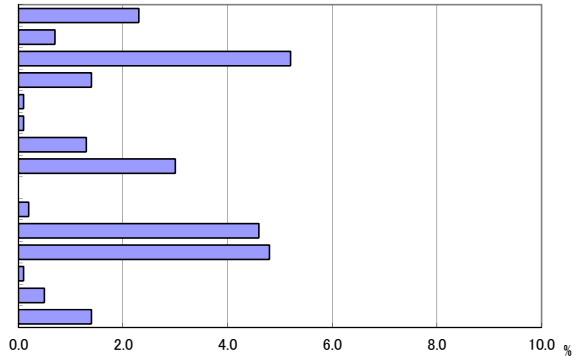
南部

31. 三輪野山	6	( 0.5 )
32. 三輪野山1～5丁目	24	( 1.8 )
33. 流山1～9丁目	33	( 2.5 )
34. 西平井	27	( 2.1 )
35. 流山	6	( 0.5 )
36. 加1～6丁目	53	( 4.0 )
37. 加	12	( 0.9 )
38. 平和台1～5丁目	48	( 3.7 )
39. 鱈ヶ崎	59	( 4.5 )
40. 市野谷	27	( 2.1 )
41. 南流山1～8丁目	96	( 7.3 )
42. 木	5	( 0.4 )



東部

43. 宮園1～3丁目	30	( 2.3 )
44. 古間木	9	( 0.7 )
45. 野々下1～6丁目	68	( 5.2 )
46. 名都借	18	( 1.4 )
47. 愚井	1	( 0.1 )
48. 前平井	1	( 0.1 )
49. 長崎1～2丁目	17	( 1.3 )
50. 前ヶ崎	39	( 3.0 )
51. 中	0	( 0.0 )
52. 後平井	2	( 0.2 )
53. 松ヶ丘1～6丁目	60	( 4.6 )
54. 向小金1～4丁目	63	( 4.8 )
55. 芝崎	1	( 0.1 )
56. 西松ヶ丘1丁目	7	( 0.5 )
無回答	19	( 1.4 )



合計

1313