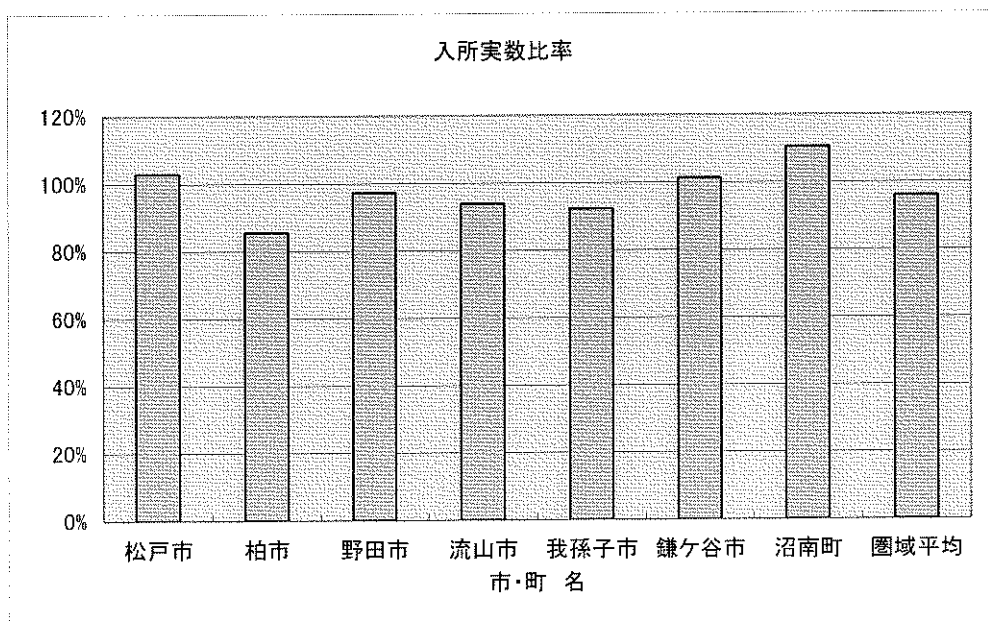


② 比較図表

保育所入所実数比率

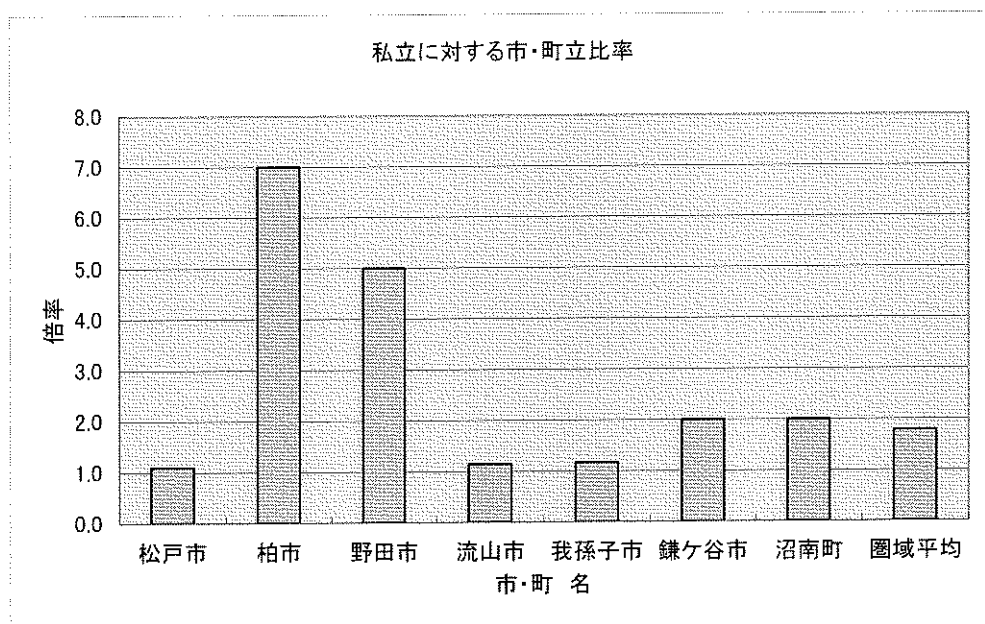
	松戸市	柏市	野田市	流山市	我孫子市	鎌ヶ谷市	沼南町	圏域平均
入所実数比率	103%	86%	97%	94%	92%	101%	110%	96%



- ・上記の数値は、入所定員数に対する入所実数比率(単位:%)
- ・各市・町(民間も含む)の総定員数に対する実数比率では、柏市、野田市、流山市、我孫子市が定員数を下回っています。

私立に対する市・町立比率

	松戸市	柏市	野田市	流山市	我孫子市	鎌ヶ谷市	沼南町	圏域平均
私立に対する市・町立比率	1.1	7.0	5.0	1.1	1.2	2.0	2.0	1.8



- ・上記の数値は、私立に対する市・町立の保育所比率(単位:倍率)です。
- ・私立に対する市・町立の保育所比率は、柏市の7倍、野田市の5倍が突出しています。

(5) 図書館

①市町別統計表

調査基準日：H15.4.1

市町名		松戸市	柏市	野田市	流山市	我孫子市	鎌ヶ谷市	沼南町	計又は平均
総人口	H12年国勢調査	464,841	327,851	151,197	150,527	127,733	102,573	45,927	1,370,649
延床面積	m2	4,327	4,235	4,517	4,405	2,824	1,634	380	22,322
	1m2当り(人/m2)	107	77	33	34	45	63	121	61
蔵書冊数	冊	553,671	700,246	373,645	362,565	303,857	254,473	73,668	2,622,125
	1人当り(蔵数/人)	1.2	2.1	2.5	2.4	2.4	2.5	1.6	1.9
貸出冊数	冊	1,847,797	1,707,745	769,356	919,549	1,071,434	345,664	126,078	6,787,623
	1人当り(貸数/人)	4.0	5.2	5.1	6.1	8.4	3.4	2.7	5.0
図書館数	箇所	20	15	3	7	3	1	1	50
	1箇所当り(人/箇所)	23,242	21,857	50,399	21,504	42,578	102,573	45,927	27,413
蔵書6万冊以上	◎	1	1	3	2	2	1	1	11
蔵書3万～6万冊	○	3	14	0	1	1	0	0	19
蔵書3万冊以下	●	16	0	0	4	0	0	0	20

○各市・町の図書館を蔵書冊数の規模別に分類し、数値化及び比較図表を作成しました。

○各市・町の図書館全体における床面積1m2当りに対する住民人数を算出し、数値化及び比較図表を作成しました。

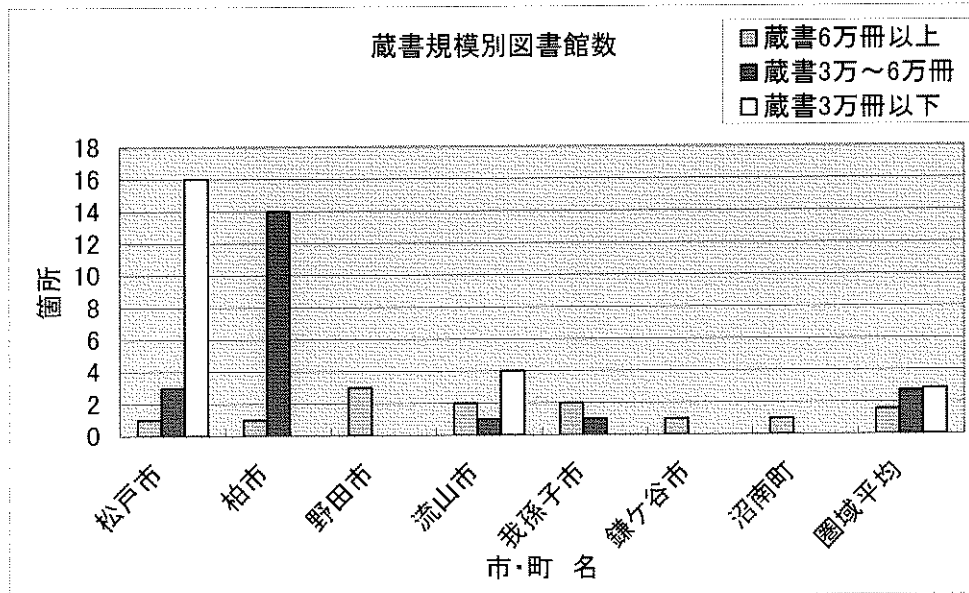
○住民1人当りに対する蔵書冊数を算出し、数値化及び比較図表を作成しました。

○住民1人当りに対する貸出冊数を算出し、数値化及び比較図表を作成しました。

○移動図書館は蔵書冊数、貸出冊数には含まないこととしました。

② 比較図表
蔵書規模別図書館数

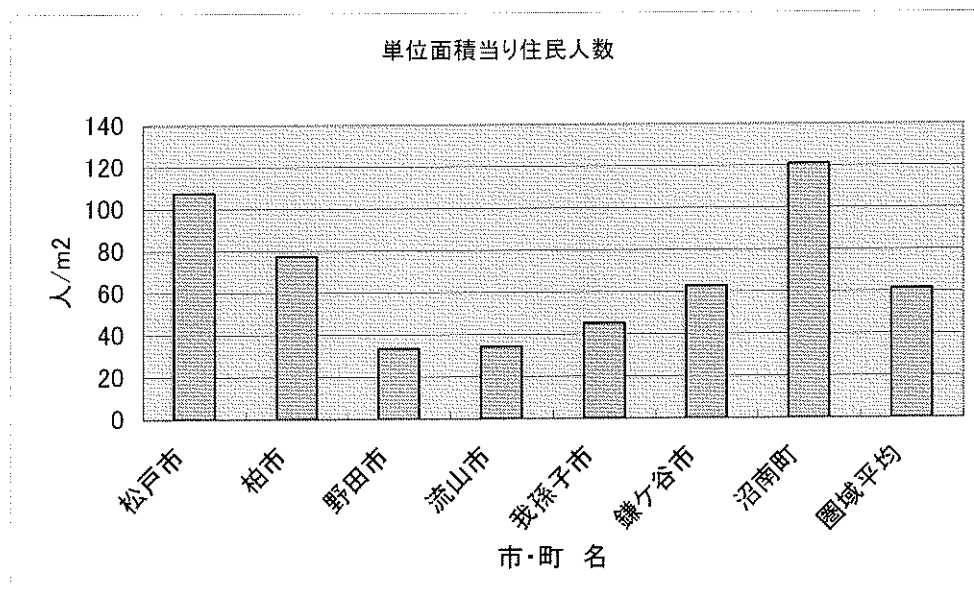
蔵書規模別図書館数	松戸市	柏市	野田市	流山市	我孫子市	鎌ヶ谷市	沼南町	圏域平均
蔵書6万冊以上	1	1	3	2	2	1	1	2
蔵書3万～6万冊	3	14	0	1	1	0	0	3
蔵書3万冊以下	16	0	0	4	0	0	0	3



- ・上記の数値は、各市・町の蔵書規模別図書館数(単位:箇所)
- ・蔵書規模別図書館数については、各市・町の事情等により本館のみで蔵書を計上しているところもあり、かなり差が出ています。

単位面積当り住民人数

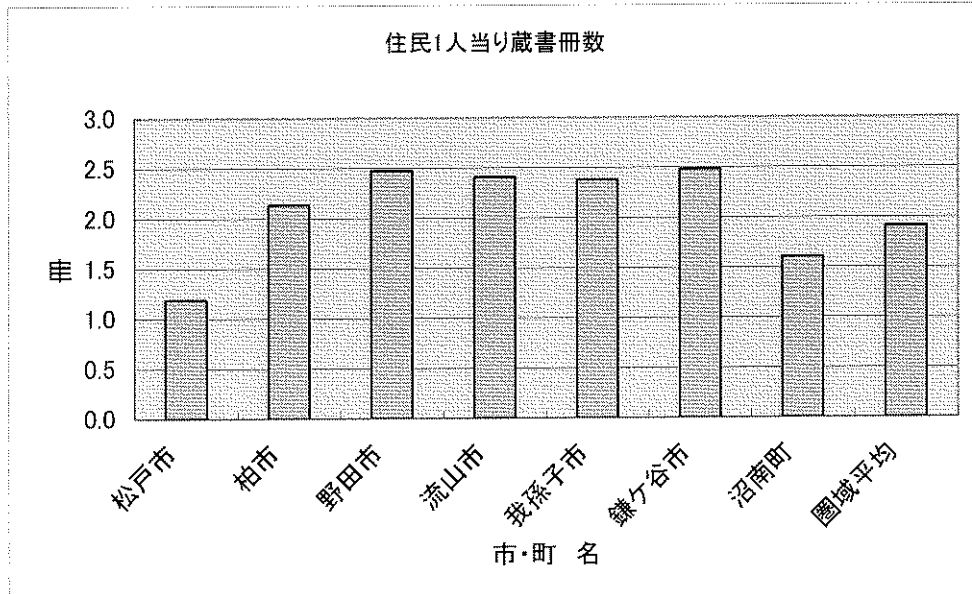
床面積1m2当り住民人数	松戸市	柏市	野田市	流山市	我孫子市	鎌ヶ谷市	沼南町	圏域平均
	107	77	33	34	45	63	121	61



- ・上記の数値は、図書館全体での床面積1m2当りに対する住民人数(単位:人/m²)です。
- ・図書館全体での床面積1m2当りに対する住民人数は、沼南町121人が野田市33人の3.7倍となっています。

② 比較図表
住民1人当り蔵書冊数

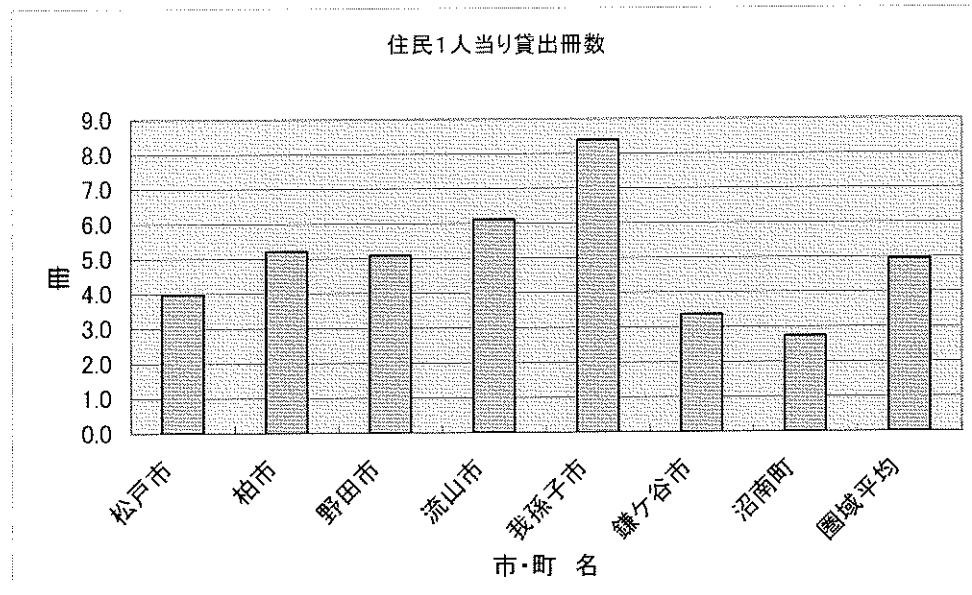
住民1人当り蔵書冊数	松戸市	柏市	野田市	流山市	我孫子市	鎌ヶ谷市	沼南町	圏域平均
	1.2	2.1	2.5	2.4	2.4	2.5	1.6	1.9



- ・上記の数値は、図書館全体の住民1人当りに対する蔵書冊数(単位:冊)です。
- ・住民1人当りに対する蔵書冊数は、松戸市の1.2冊が最も少なく多いところでは、野田市、鎌ヶ谷市の2.5冊となっています。

住民1人当り貸出冊数

住民1人当り貸出冊数	松戸市	柏市	野田市	流山市	我孫子市	鎌ヶ谷市	沼南町	圏域平均
	4.0	5.2	5.1	6.1	8.4	3.4	2.7	5.0



- ・上記の数値は、図書館全体の住民1人当りに対する貸出冊数(単位:冊)です。
- ・住民1人当りに対する貸出冊数は、我孫子市の8.4冊が突出しています。

(6) 体育施設

①市町別統計表

市町名		松戸市	柏市	野田市	流山市	我孫子市	鎌ヶ谷市	沼南町	計・平均	
総人口 H12年国勢調査		464,841	327,851	151,197	150,527	127,733	102,573	45,927	1,370,649	
体育館	箇所	7	1	3	1	1	1	1	15	
	1箇所当り(人/箇所)	66,406	327,851	50,399	150,527	127,733	102,573	45,927	91,377	
	状況 予約格差・利用条件	なし	市内2ヶ月前 市外1ヶ月前	なし	なし	なし	市内2ヶ月前 市外1ヶ月前	なし	-	
	市・町外者利用料金	10～20割増	5割増	5割増	5割増	5割増		5割増	-	
	延床面積(m ²)	29,254	6,320	7,050	4,418	4,875	7,650	6,163		
	休館日	毎月曜日(祝日の場合翌日)	2		2	1			1	6
		毎月第3月曜日(祝日の場合翌日)	1							1
		毎月第4月曜日(祝日の場合翌日)	4							4
		第1・3月曜日		1						1
		毎火曜日(祝日の場合翌日)			1					1
毎月最終月曜日(祝日の場合前週の月曜日)						1			1	
その他							1		1	
野球場	箇所	3	13	3	1	3	2	3	28	
	1箇所当り(人/箇所)	154,947	25,219	50,399	150,527	42,578	51,287	15,309	48,952	
	状況 予約格差・利用条件	なし	市内2ヶ月前 市外1ヶ月前	なし	なし	なし	市内2ヶ月前 市外1ヶ月前	町民優先 町内 1ヶ月前 町外2 週間前	-	
	市・町外者利用料金	10～20割増	5割増	5割増～無料	5割増	5割増	5割増	10割増	-	
	休館日	毎月曜日(祝日の場合翌日)	1		2					3
		毎火曜日(祝日の場合翌日)、12/1～2/末			1					1
		毎月第4月曜日(祝日の場合翌日)	1							1
		第1・3月曜日、年末年始		13						13
		毎月最終月曜日(祝日の場合前週の月曜日)					1			1
		無休							3	3
その他		1			1	2	2		6	
プール	箇所	6	4	1	3	1	1	3	19	
	1箇所当り(人/箇所)	77,474	81,963	151,197	50,176	127,733	102,573	15,309	72,139	
	状況 予約格差・利用条件	なし	なし		なし	なし	市内専用	なし	-	
	市・町外者利用料金	10～20割増	なし	5割増	なし	専用有り	-	なし	-	
	休館日	毎月曜日(祝日の場合翌日)	2							2
		毎月第3月曜日(祝日の場合翌日)	1							1
		毎月第4月曜日(祝日の場合翌日)	1							1
		利用期間(7月～8月の2ヶ月間)	2							2
		利用期間(7月第1日曜日～9月第1日曜日)		4		3				7
		利用期間(7月第1土曜日～9月第1日曜日)、8/15休			1					1
利用期間(7月20日～8月31日)							1		1	
利用期間(7月1日～8月31日)						1		3	4	

※年末年始以外の休館日を表記しています。

①市町別統計表

市町名		松戸市	柏市	野田市	流山市	我孫子市	鎌ヶ谷市	沼南町	計・平均
総人口 H12年国勢調査		464,841	327,851	151,197	150,527	127,733	102,573	45,927	1,370,649
テニスコート	箇所	7	5	3	1	3	2	5	26
	1箇所当り(人/箇所)	66,406	65,570	50,399	150,527	42,578	51,287	9,185	52,717
	予約格差・利用条件	なし	市内2ヶ月前 市外1ヶ月前	なし	なし	なし	市内2ヶ月前 市外1ヶ月前	町民優先 町内1ヶ月前 町外1週前	-
	市・町外者利用料金	10割増	5割増	5割増	5割増	5割増・無	5割増	10割増	-
	休館日	毎月曜日(祝日の場合翌日)	3						3
	毎月曜日	1		2					3
	毎月最終月曜日(祝日の場合前週の月曜日)					1			1
	毎火曜日(祝日の場合翌日)			1					1
	第1・第3月曜日		5						5
	無休							5	5
その他					1		1	2	
その他	箇所	10	12	5	3	2	2	1	35
	1箇所当り(人/箇所)	46,484	27,321	30,239	50,176	63,867	51,287	45,927	39,161
	予約格差・利用条件	なし	市内2ヶ月前 市外1ヶ月前	ある・なし	なし	なし	市内占有市 市内2ヶ月前 市外1ヶ月前	町民優先 町内1ヶ月前 町外2週前	-
	市・町外者利用料金	10割増・無料	5割増・無料	6割増・無料	5割増	5割増・無料	5割増	10割増	-
	休館日	毎月曜日(祝日の場合翌日)	1		1				2
	毎月曜日,年末年始			1					1
	毎月第3月曜日(祝日の場合翌日)	1							1
	毎月第4月曜日(祝日の場合翌日)	3							3
	第1・3月曜日,年末年始		11						11
	毎火曜日(祝日の場合翌日)			1					1
毎月最終月曜日(祝日の場合前週の月曜日)					1			1	
無休			1				1	2	
その他	5		2	3	1	2		13	

※年末年始以外の休館日を表記しています。