

流山市の一日（令和5年）



出生

5.4人



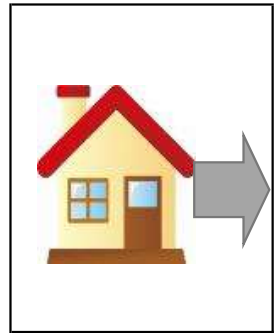
死亡

5.1人



転入

32.5人




転出

26.4人



婚姻
(令和4年)
2.8組



離婚
(令和4年)
0.7組



ごみ
(1日当たり市搬入量・令和4年度)
128.6トン



グリーンバス利用者数
(令和4年度)
2,281.1人



上水道
(給水量・令和4年度)
54千立方メートル



火災
(発生件数)
0.1件



救急車
(出動件数)
29.7件



交通事故
(発生件数)
0.9件

流 山 市 民 の 生 活




人口密度
(1平方メートル当たりの人口)
(令和5.4.1)
5,924人



1世帯当たりの人員
(令和5.4.1)
2.3人



市立図書館貸出冊数
(令和4年度)
1,148,382冊



公共下水道普及率
(令和4年度)
93.3%



1世帯当りの自動車保有
台数(軽自動車を含む)
(令和5.4.1)
0.8台



市民1人当たりの
都市公園面積
(令和5.3.31)
5.2平方メートル



事業所
(令和3.6.1)
4,321事業所




市民1人当たりの市税
(令和4年度決算)
157,945円



教員1人当たりの
児童数及び生徒数
(令和5.5.1)
小学校 19.7人
中学校 15.0人



市職員1人当たりの
市 民 数
(令和5.4.1)
177.0人



消防職員1人当たりの
市 民 数
(令和5.4.1)
982.3人



市民1人当たりの
予算(一般会計当初)
(令和4年度)
349千円