



目次

ごみ分別表	P.2	分別一覧	P.8~9
分別の例	P.3	市で収集しないもの	P.10~13
ごみ分別のポイント	P.3	字別収集曜日一覧表	P.13
粗大ごみ	P.4~5	その他のお知らせ	P.14~15
資源物の分け方・出し方	P.6	施設のご案内	P.16
ごみ減量のポイント	P.7		

ごみ出しのルール・注意点

- ①ごみをきちんと分別しましょう ※分別は2ページ参照
- ②決められた袋に入れ、口をしっかりと結びましょう

指定ごみ袋を使うごみ



燃やすごみ

◎黒字が印刷されている指定ごみ袋



容器包装
プラスチック

◎緑色の字が印刷されている指定ごみ袋

※他市の指定ごみ袋は使用できません。


指定ごみ袋を使わないごみ




燃やさないごみ



ペットボトル



有害危険ごみ



◎中身が確認できる、透明性のある袋でごみを出してください。スーパーのレジ袋（白）や市販のごみ袋も使用できます。

※他市の指定ごみ袋は使用できません。

③決められた日時と場所に出しましょう

日にち ごみの種類や地域によって異なります。(13ページ参照)
※年末年始は変わる場合があります。

時間 朝8時30分までに

場所 決められたごみ集積所
(自治会や管理会社等へお問い合わせください。)

違反シール



注意

- ルールが守られていないごみや、収集した後に出されたごみは回収できません。(他のごみが残っていても回収された後の場合があります。)
- ルールに違反しているごみは、違反シールを貼って残していきます。
- ★違反シールが貼られたごみは、シールの内容を確認して適正に分別等を行い、シールをはがしてから次回以降の収集日に出し直してください。

ごみの分別や収集日はおまかせ! ごみ分別促進アプリ「さんあ〜る」

便利なポイント

- 1) スマートフォンで簡単登録
字名(「おおたかの森北一丁目」など)の登録で、すぐ利用できます。
- 2) ごみ出しの日をお知らせ
ごみ出し日の通知が設定できます。
(資源物を除く)
- 3) 約900種類のごみ分別を掲載
アプリ内で分別区分が確認できます。



アプリアイコン



iPhone

Android

利用にはアプリケーションのダウンロードが必要です。
上記の二次元コードを読み取り、ご利用ください。
※アプリ利用料は無料、通信料は利用者負担となります。

ごみ分別表

下記表の□の中に13ページの字別収集曜日一覧表からあなたの地区の収集曜日を書き入れましょう。

毎週
2回
燃やすごみ
曜日

「燃やすごみ」の指定ごみ袋をご使用ください

 <p>台所ごみ 生ごみ など</p> <p>※十分に水を切ってください。</p>	<p>資源にならない</p> <table border="1"> <tr> <td>紙くず</td> <td>汚れた衣類</td> </tr> <tr> <td>ちり紙</td> <td>下着類</td> </tr> <tr> <td>写真</td> <td>紙おむつ</td> </tr> </table> <p>など</p> <p>※長さ50cm未満に切断する</p>	紙くず	汚れた衣類	ちり紙	下着類	写真	紙おむつ	<table border="1"> <tr> <td>木材</td> <td>角材</td> </tr> <tr> <td>木製製品</td> <td></td> </tr> </table> <p>※長さ50cm未満 厚さ10cm未満に切断する</p>	木材	角材	木製製品	
紙くず	汚れた衣類											
ちり紙	下着類											
写真	紙おむつ											
木材	角材											
木製製品												
<p>庭のごみ</p> <table border="1"> <tr> <td>木の枝</td> <td>草</td> </tr> <tr> <td>落ち葉</td> <td>など</td> </tr> </table> <p>※長さ50cm未満に切断する 詳細は3ページ参照</p>	木の枝	草	落ち葉	など	<p>ほうき ※竹製含む</p> <p>※長さ50cm未満に切断する</p>	<p>天然素材のもの</p> <table border="1"> <tr> <td>すだれ</td> <td>よしず</td> </tr> </table> <p>※広げた状態で一辺長さ50cm未満に切断する</p>	すだれ	よしず				
木の枝	草											
落ち葉	など											
すだれ	よしず											
<p>その他</p> <table border="1"> <tr> <td>シリカゲル (猫のトイレ砂)</td> <td>固めた食品油</td> <td>マスク</td> </tr> </table>			シリカゲル (猫のトイレ砂)	固めた食品油	マスク							
シリカゲル (猫のトイレ砂)	固めた食品油	マスク										

容器包装
プラスチック
毎週1回
曜日

「容器包装プラスチック」の指定ごみ袋をご使用ください

プラマークがついているもの

⚠️ 軽くすすいで 出してください

		
食品の袋	お弁当の容器	ペットボトルのラベル・キャップ

※プラマークがないプラスチック類・ビニール袋等は「燃やさないごみ」です。

- 食品トレー
- シャンプーの容器
- カップ麺の容器
- 納豆の容器
- 調味料の容器 など

燃やさないごみ
毎月2回
第1
第3
曜日

中身が確認できる、透明性のあるビニール袋

<p>陶磁器、ガラス製品</p> <p>食器 白熱電球 LED電球 植木鉢 手鏡 化粧品や薬品のビン など</p> 	<p>プラマークが付いていないプラスチック製品</p> <p>バケツ ごみ箱 歯ブラシ ストロー スプーン フォーク CD DVD ビデオテープ など</p> 	<p>アルミ製品、スポンジ類</p> <p>アルミホイル スポンジ ジョイントマット 内側がアルミの紙パック など</p> 	<p>小型家電製品</p> <p>家庭用プリンター (インクは取り外す) ファンヒーター (灯油を抜き切って晴天の日に) 体温計 (電子式、アルコール式) など</p> 
<p>混成製品</p> <p>傘 ゴルフクラブ (一度に3本まで) など</p> 	<p>ゴム製品、革製品</p> <p>輪ゴム 長靴 かばん 靴 ベルト など</p> 	<p>ビニール類</p> <p>ブルーシート ビニールホース 気泡入り緩衝材 (プチプチ) など</p> <p>※50cm未満に切断する 詳細は3ページ参照</p> 	<p>その他</p> <p>使い捨てカイロ 保冷剤 めいぐるみ 発泡スチロール (プラマークなし) など</p> 

⚠️ 中身が判別しやすいように袋に ⊗ と書いてください。 ※一辺が1mを超えるものは粗大ごみです。粗大ごみの指定品目 (電子レンジ、ソファ等) ではないか4ページをご確認ください。パソコンの処分については11ページをご覧ください。

ペットボトル
毎月2回
第2
第4
曜日

中身が確認できる、透明性のあるビニール袋

PETマークがついているもの

⚠️ キャップとラベルをはがし、中をすすいでから出してください。

⚠️ 中身が判別しやすいように袋に ⊕ と書いてください。

※外したキャップとラベルは「容器包装プラスチック」へ。



危険有害ごみ
毎月2回
第 第
曜日

中身が確認できる、透明性のあるビニール袋

⚠️ 品目ごとに分けて出してください。刃物類は ⊕ その他の品目は ⊕ と袋に書いてください。

<p>刃物類</p> <p>かみそり 包丁 はさみ など</p> <p>※刃先を梱包する</p>	<p>スプレー缶</p> <p>ガスライター</p> <p>※中身を使い切る</p>	<p>温度計・体温計</p> <p>乾電池</p> <p>蛍光灯</p> <p>※LED照明は「燃やさないごみ」</p>
--	--	--

充電式の小型家電製品でリチウムイオン電池等が外せない製品

モバイルバッテリー	電子タバコ
電動シェーバー	電動歯ブラシ
コードレス掃除機	など ※詳細は11ページ参照

分別の例



プラマークが付いているものは
容器包装プラスチックへ

カップ麺

容器



容器包装プラスチック

※プラマークが付いているもの



アルミ加工された紙製のフタ

燃やすごみ

外側のフィルム



容器包装プラスチック

小袋 ※中身を出し切って

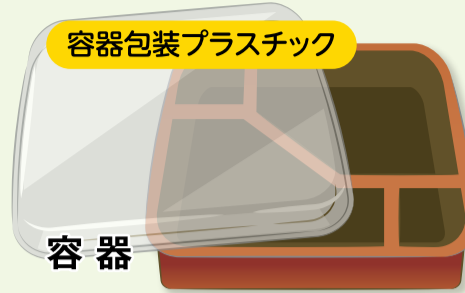


容器包装プラスチック

お弁当

フタ

容器包装プラスチック



容器

容器包装プラスチック

小袋



容器包装プラスチック



値札シールが付いたラップ



容器包装プラスチック

しょうゆ入れ



容器包装プラスチック

スプーンやフォークの包装

容器包装プラスチック

スプーン・フォーク

燃やさないごみ

紙パック飲料

ストロー



燃やさないごみ

ストローの包装

ビニール製の場合

容器包装プラスチック

紙製の場合

燃やすごみ



紙パック

資源物(紙パック)

燃やすごみ

ごみ分別のポイント

品目	ポイント
木の枝、草、 落ち葉、木材、 角材、木製製品 燃やすごみ	<ul style="list-style-type: none"> ●長さ50cm未満、太さ10cm未満に切断する。 ●ひもで束ねて排出可。(袋に入れる場合は燃やすごみの指定ごみ袋を使用する。) ●土を払う。 ●草、落ち葉と合わせて1回3袋(3束)までを目安に排出。
ブルーシート、気泡入り緩衝材、 その他シート状のもの、 ビニールホース 燃やさないごみ	<ul style="list-style-type: none"> ●広げた(伸ばした)状態で 一辺50cm未満に切断する。
ファンヒーター 燃やさないごみ	<ul style="list-style-type: none"> ●給油タンクと固定タンク、両方の灯油を抜ききる。 ※給油タンク:出し入れができるタンク ※固定タンク:給油タンクの下にある、出し入れができないタンク ●晴天の日に出す。(雨水が入ると回収不可)
かみそり、包丁などの刃物類 有害危険ごみ	<ul style="list-style-type: none"> ●刃先を紙などで梱包する。 ●透明性のあるビニール袋に入れ、袋に刃物と記入する。
スプレー缶、ガスライター 有害危険ごみ	<ul style="list-style-type: none"> ●中身を空にする。(穴あけは不要) ●透明性のあるビニール袋に入れ、袋にキと記入する。

粗大ごみ

市が収集できる粗大ごみとは、一般家庭の日常において不用となったもののうち、以下のいずれかに該当するものです。

- 一辺が50cm以上の木製品類
- 一辺が1m以上の家庭電気製品類、金属製品類(注1)、プラスチック製品類及びそれらの混成製品 ※法で指定された品目(注2)を除く
- 粗大ごみ指定品目(大きさに関わらず粗大ごみとなるもの)

まだ使えそうな物は
リユースショップへ!




粗大ごみの出し方



粗大ごみ処理券販売価格

1,100円 (消費税相当額を含む)



粗大ごみ指定品目(一部抜粋)

あ	アコーディオンカーテン・ドア	座卓	電子レンジ
	* 網戸		
か	衣装ケース(2段以上)	自転車	* トタン板
	いす	じゅうたん	ドレッサー(いす含む)
さ	犬小屋	* 障子	はしご
	ウォーターサーバー	除湿機	* ふすま
あ	オープンレンジ	食器洗い機・乾燥機	* 布団類
	オートマン	食器棚	ブラインド
か	カーペット	スーツケース	* ベッド
	ガスコンロ(2口以上)	姿見	本棚
さ	カラーボックス	* スキー板	マッサージチェア
	ギター(ケース含む)	ステレオ(ミニコンポ含む)	マットレス
あ	鏡台(いす含む)	スノーボード	ミシン
	車いす	ソファ	* 木材
か	下駄箱	たたみ	(一辺が50cm以上2m以下、厚さ10cm以下)
	* こたつ	たんす	* 物干ざお
さ	* ゴルフバッグ・クラブ (クラブは3本まで燃やさないごみで排出可)	茶箱	レンジ台
	座椅子(大型のもの)	机	ロッカー
あ	サイドボード	テーブル	
		テレビ台	
		電気カーペット・電気毛布	

セット・束として取り扱う品目

品目	数え方
網戸	4枚まで1点
ござ	1畳分は4枚まで1点 2畳分以上は1枚で1点
こたつ	天板と脚で1点
ゴルフバッグ・クラブ	バッグとクラブで1点
障子	4枚まで1点
スキー板	板とストックで1点
トタン板	4枚まで1点
ふすま	4枚まで1点
布団類	4枚まで1点
ベッド	枠(フレーム)と マットレスで1点
木材	1束で1点
物干ざお	4本まで1点

(注1) 金属製品類は、資源回収で出せる品目がありますので8~9ページの分別索引等でご確認ください。
(注2) エアコン、テレビ、冷蔵庫・冷凍庫、洗濯機・衣類乾燥機、パソコンです。

粗大ごみ処理券販売所



粗大ごみ処理券販売所

販売先	所在地	電話番号		
公民館	6 北部公民館	美原 1-158-2	7153-0567	
	7 初石公民館	西初石 4-381-2	7154-9101	
	8 中央公民館(文化会館)	加 1-16-2	7158-3462	
	9 南流山センター	南流山 3-3-1	7159-4511	
	10 東部公民館	名都借 756-4	7144-2988	
	11 おおたかの森センター	おおたかの森西 2-13-1	7159-7031	
	福祉会館	12 東深井福祉会館	東深井 498-30	7155-3638
		13 江戸川台福祉会館	江戸川台東 1-251	7154-3026
		14 駒木台福祉会館	駒木台 221-3	7154-4821
		15 十太夫福祉会館	おおたかの森東 2-5-3	7154-5254
		16 赤城福祉会館	流山 8-1071	7158-4545
17 思井福祉会館		思井 79-2	7159-5666	
18 野々下福祉会館		野々下 2-709-3	7145-9500	
19 向小金福祉会館		向小金 2-192-2	7173-9320	
クリーンセンター	20 クリーンセンター	下花輪 191	7157-7411	
	21 森のまちエコセンター	こうのす台 1594	7154-5736	
販売店	22 富士川園	平和台 5-65-5	7158-1178	
	23 市村酒店	駒木 1080-3	7152-4632	
	24 南山田屋商店	流山 1-274	7158-1020	
	25 株タカナシ	南流山 2-7-8	7159-5539	
	26 株アーツASA江戸川台	美原 4-1212-4	7153-5211	
	27 浜あげ吉田屋	西平井 3-3-4	7159-5157	
	28 株寿屋酒店	向小金 3-80	7174-3545	
	29 流山商工会議所	流山 2-312	7158-6111	
	30 モバラ酒店	松ヶ丘 3-290-18	7144-9023	
	31 小沼商店	大字鱈ヶ崎 1609-21	7158-5076	
	32 セブンイレブン流山長崎小学校前店	野々下 3-795-3	7146-2511	
	33 セブンイレブン流山前ヶ崎店	前ヶ崎 394-2	7148-3338	
	34 セブンイレブン南流山6丁目店	南流山 6-23-1	7158-5868	
	35 セブンイレブン流山青田店	青田 121-10	7153-7644	
	36 セブンイレブン流山南店	木 3-1-5	7159-0618	
	37 セブンイレブン流山宮園1丁目店	思井 1-2-10	7178-6577	
	38 セブンイレブン流山野々下店	野々下 5-1062-4	7146-1222	
	39 セブンイレブン南流山東店	南流山 1-4-3	7150-7757	
	40 セブンイレブン流山西初石3丁目店	西初石 3-13-4	7178-5757	
	41 セブンイレブン流山おおたかの森駅東口店	おおたかの森東 1-5-3	7155-5122	
	42 セブンイレブン流山おおたかの森駅西口店	おおたかの森西 1-3-1	7153-0747	
	43 セブンイレブン流山おおたかの森西店	おおたかの森西 4-18-21	7158-9730	
	44 セブンイレブン流山おおたかの森北2丁目店	おおたかの森北 2-66-1	7153-2126	
	45 セブンイレブン流山江戸川台西3丁目店	江戸川台西 3-51-3	7154-9711	
	46 セブンイレブン流山おおたかの森駅北店	おおたかの森北 1-1-1	7153-7110	
	47 セブンイレブン流山西平井店	西平井 1-31-10	7178-8717	

市役所及び出張所

販売先	所在地	電話番号
1 市役所環境政策課	平和台 1-1-1	7150-6083
2 江戸川台駅前出張所	江戸川台東 1-4	7152-3132
3 おおたかの森市民窓口センター	おおたかの森北 1-2-1	7154-0333
4 南流山出張所	南流山 3-3-1	7159-4512
5 東部出張所	名都借 313-1	7144-2175

粗大ごみの出し方

- 1 戸別収集を予約する方法と
- 2 クリーンセンターに自己搬入する方法があります。

1 戸別収集を予約する方法

手数料:1点(1セット)につき
1,100円(消費税相当額含む)



①クリーンセンターへ電話予約をする

品目、数量を確認し、希望日の約1週間前までにクリーンセンターへ電話で予約をしてください。
予約時に、回収日と排出場所を相談し、処理券の必要枚数をお知らせします。



電話受付

流山市クリーンセンター ☎04-7157-7411

受付日時:月～土曜日 8:30～17:00

※排出場所は▶

一戸建て…玄関先、駐車場など(自宅敷地内)
集合住宅…集合住宅専用のごみ集積所など

②「流山市粗大ごみ処理券」を購入する



粗大ごみ1点につき、「流山市粗大ごみ処理券」が1枚必要です。
粗大ごみ処理券は1枚あたり1,100円(消費税相当額含む)です。
粗大ごみ処理券の必要枚数をクリーンセンターへ確認した後、「粗大ごみ処理券販売所」(4ページ参照)で購入してください。

③「流山市粗大ごみ処理券」を品物に貼る



予約時にお伝えする受付番号を粗大ごみ処理券に記入し、品物の見やすいところに貼り付けてください。
裏面がシールになっています。はがれないようにしっかり貼り付けてください。
(収集時に処理券の貼付と受付番号の記入が確認できない場合、収集できません。)

④指定された場所に出す



回収日の午前8時30分までに、予約時に決めた排出場所へ粗大ごみをお出してください。
回収時の立会いは不要です。

予約時に決めた排出場所以外(建物の中・2階以上の場所など)に出された粗大ごみは、回収できません。

2 クリーンセンターへ自己搬入する方法

自己搬入 受付場所

流山市クリーンセンター 所在地:
流山市大字下花輪191番地

☎04-7157-7411 受付日時:月～土曜日 8:30～11:40、13:00～16:15

※祝日も可。ただし年末年始は例外あり。

手数料:重量による。10kgにつき300円(消費税相当額含む)

①総重量を計量する

計量所にて、粗大ごみを積んだまま車ごと計量します。

※ごみの発生場所を確認するため、ご住所などが確認できる書類(運転免許証等)を提示していただきます。

②ごみを降ろす

指定された場所に、ご自身でごみを降ろします。

③空車重量を計量する

ごみを降ろした後の車の重さを計量します。

④処理手数料を支払う

降ろしたごみの重さ(①と③の重量差)により、計量所で料金を支払います。

※支払方法は現金のみです。できるだけ硬貨をご用意ください。



注意

- クリーンセンターにごみを持ち込んだ場合、粗大ごみ以外のごみも有料となります。(金額は重量によって異なります。)
- 家庭ごみは、なるべく普段ご利用の集積所にお出してください。

資源物の分け方・出し方



- 資源物は、リサイクル団体による集団回収で回収します。
- きちんと分別し、収集日の朝8時30分までにリサイクルステーションに出してください。
- ルールが守られていない場合は回収されません(違反シールを貼って残します)。
- 取り残しがあった場合は、回収担当者にご連絡ください。

※使用しているステーションによって収集日が異なります。詳細は管理している自治会・管理会社等へご確認ください。

分類	扱うものの例	出し方	扱わないものの例
紙類	<p>新聞・チラシ 雑誌・雑紙 段ボール 紙パック</p> <p>雑誌…本、週刊誌、マンガ等 雑紙…パンフレット、はがき、名刺、紙箱等</p>	<p>新聞・チラシ 雑誌・雑紙 段ボール 紙パック の4種類に分け、ひもで十文字に束ねる。</p>	<ul style="list-style-type: none"> ● ビニールや金具がついている紙 ● 薬品で特殊加工した紙 ● カーボン紙、感熱紙(レシート) ● 金ぱく、銀ぱく ● 防水加工してある紙 ● その他、紙ではないもの <p>アルバム バインダー、ファイル</p>
	<p>カーテン タオルケット シーツ ダウンジャケット 背広 ネクタイ スポン セーター シャツ 和服(帯含む) 毛布 等</p>	<p>ひもで十文字に束ねる。(ボタンやファスナーはつけたまま)</p> <p>⚠ 雨の日(降りそうな日含む)は出さないでください。ぬれるとカビが生え、再利用できなくなります。</p>	<ul style="list-style-type: none"> ● ビニール、ゴム、革製品等 ● 汚れのひどいもの ● 綿が入ったもの ● 布の端切れ ● ぬいぐるみ ● 布団、マットレス ● 帽子 ● 靴 <p>ぬいぐるみ 靴 布団 マットレス</p>
空き缶類	<p>アルミ缶 スチール缶 缶詰の空き缶 金属でできた食品用の箱・缶</p>	<p>水ですすいでから、缶・ビンをそれぞれ分けてケロケル袋に入れる。ビニール袋からは出してください。</p> <p>(空き缶用) (空きビン用)</p>	<ul style="list-style-type: none"> ● 中身が入っているもの ● 消火器やボンベなどの密閉物 ● 自作用の果実酒ビン、化粧品のビン ● ビン以外のガラス製品(蛍光管、電球、耐熱ガラス等) ● 陶磁器(茶碗、湯のみ、皿等) <p>消火器 中身が入っているもの ビン以外のガラス製品 陶磁器</p>
	<p>飲料用・食品用の空きビン</p>		
金属類	<p>自転車 なべ・フライパン・やかん 物干ざお ガスコンロ (ゴムホースと乾電池は取り除く) 等</p> <p>金属部分が9割以上ある、手で持ち上げられるもの</p>	<p>「リサイクル」と貼り紙をする。</p> <p>⚠ 自転車は必ず防犯登録を解除してください。</p>	<ul style="list-style-type: none"> ● 電気コードが付いた小型家電(アイロン、DVD・VHSレコーダー、トースター、ファンヒーター、オーブンレンジ、電子レンジ、ミニコンボ等) ● 家電リサイクル法対象製品 ● パソコン <p>アイロン ファンヒーター 電子レンジ</p>

ご不明な点は担当の回収業者にお問い合わせください。

資源物回収担当者	事業者名	所在地	電話番号	事業者名	所在地	電話番号
	江戸川清掃(株)大橋 (有)関紙業 (有)関商店	流山市大字平方74 流山市おおたかの森西3-744-13 流山市おおたかの森西3-6-3 流山市おおたかの森西3-6-9	04-7153-5350 04-7158-1600 04-7197-5351 04-7158-6100	(有)流山清運社 (株)流山清掃事業 (有)日東サービス	流山市大字谷1 流山市大字平方110-9 流山市大字緒ヶ崎1309-2	04-7158-0821 04-7154-7330 04-7150-1755

ごみ減量のポイント

食品ロスを減らそう!

食品ロスとは? まだ食べられるのに捨てられる食品のことです。

日本では、年間 約 523 万トン

国民1人当たり お茶碗約1杯分(約114g)の食べ物が毎日捨てられている計算になります。

※農林水産省及び環境省「2021年度統計」



今日から出来る! 食品ロスを減らす3つのコツ

① 買いすぎない

家にある食品と照らし合わせて、また、予定を考えて、必要な分だけ買いましょう。

② 作りすぎない

体調や家族の予定などを考えて、作りすぎないようにしましょう。

③ 食べ残さない

作った料理は、早めに、おいしく食べきりましょう。

宴会やパーティーのときは30・10(さんまる・いちまる)運動

開始30分間は 味わいタイム


乾杯後30分は、出来立ての料理を楽しみましょう。

楽しみタイム

料理を食べることも忘れず、全員で親睦を深めましょう。

お開き前10分間は 食べきりタイム

お開き前の10分間は、もう一度料理を楽しみましょう。幹事は「食べきり」を呼び掛けましょう。



出典:食品ロス削減ガイドブック(消費者庁作成)

ごみ減量のひと工夫

ごみを減らすための日頃のひと工夫を紹介します。

工夫1

生ごみは、水切りなどにより量も重さも大きく減らすことができます。水切りネットを外してからひと絞りしたり、野菜くずを新聞紙の上で乾かしたりしてみましょう。



工夫2

弁当容器などの容器包装プラスチックは、四隅を切るなどして畳んだり、同じ形のものを重ねたりすると、効率的に袋を使うことができます。



工夫3

生ごみの減量には、生ごみを処理する容器や機器を使用するのも有効です。なお、購入費の一部を補助する制度もあります。詳しくは14ページをご覧ください。



捨てる前にリユース(リサイクル)ショップの活用を

日ごろから使っているバッグやおもちゃなどが不要になったときは、すぐに捨てずにリユース(リサイクル)ショップを活用してみませんか。あなたにとって不要なものでも、誰かにとっては必要なものかもしれません。

多くのものがリユース(リサイクル)ショップで
取り扱い可能!



例: バッグ、おもちゃ・ゲーム、ゴルフバッグ・クラブなど

捨てるとうと

燃やさないごみ

粗大ごみ